

galicia

aloxamentos  
accessibles



XUNTA DE GALICIA

Tel. 902 200 432  
[www.turgalicia.es](http://www.turgalicia.es)



**Edita**

Turgalicia

**Textos e Fotos**

PREDIF

**Realiza**

Taller de Insomnios S.L.

**Imprime**

La Ibérica

**D. Legal**

C 4045-2010

Dentro do Plan de Acción de Turismo de Galicia 2010-2013 contéplase na súa política de desenvolvemento unha estratexia de actuación orientada ao apoio do turismo accesible a través da eliminación de barreiras e impulso á accesibilidade nos recursos turísticos.

Desde formulacións sociais e económicas, hai razóns obxectivas para posibilitar o turismo a todas aquelas persoas que padecen algún grao de diversidade funcional. Galicia encóntrase enriquecida por numerosos recursos turísticos que poden presentar dificultades para un goce real, especialmente para aquelas persoas que teñen algunha discapacidade física. A través destas actuacións preténdese que, de xeito sucesivo, se reduza o maior número de dificultades para o seu acceso a esta oferta en Galicia.

Razóns de concienciación cidadá e de cumprimento de principios de xustiza e non discriminación, así como outros argumentos de carácter económico, tendo en conta que en España existen máis de catro millóns de persoas e cincuenta millóns en Europa que por causa dunha diversidade funcional teñen limitada a posibilidade do desfrute dun turismo en igualdade de condicións, xustifican a necesidade de tomar parte activa nesta cuestión. Desde Galicia queremos posibilitar o goce da nosa terra a todos os que o desexen, sen barreiras.

Esta guía é o primeiro paso no desenvolvemento de actuacións de mentalización e convencemento dos axentes turísticos dos nosos destinos para que adecúen áreas con mala accesibilidade, e faciliten o coñecemento dos recursos turísticos a persoas con diversidade funcional.

Nesta actuación, tamén contemplada no Plan de Acción Integral para as Persoas con Discapacidade de Galicia 2010-2013 da Consellería de Traballo e Benestar, xorde como unha primeira necesidade analizar a accesibilidade da oferta aloxativa turística de Galicia, como elemento fundamental para o movemento de turistas cara ao noso destino. Os obxectivos que se perseguen son sensibilizar e asesorar en materia de accesibilidade universal e deseño a todos os axentes turísticos, ofrecer unha información pormenorizada do grao de accesibilidade dos aloxamentos turísticos de Galicia e, por último, facilitar aos turistas unha ferramenta veraz e obxectiva de información turística accesible. Agardamos que para a persoa que a teña nas súas mans, a guía constitúa un instrumento útil para facer realidade o lema 'Turismo para Todos'.

María Carmen Pardo López  
Secretaría Xeral para o Turismo

A accesibilidade constitúe un elemento de mellora da competitividade, posto que incorpora un importante segmento de novos turistas, tendo en conta que o 9% da poboación mundial ten algunha discapacidade. A integración da accesibilidade no sector turístico incrementa a calidade da oferta, xa que as melloras de accesibilidade nas infraestruturas levan consigo a optimización do confort para todas as persoas.

Para poder levar a cabo accións que se axusten ás necesidades específicas da oferta turística de Galicia, é fundamental realizar unha análise exhaustiva que diagnostique o grao de accesibilidade que presentan os aloxamentos da Comunidade Autónoma. Esta actuación tivo unha dobre liña de resultados:

- **Diagnóstico da accesibilidade.** Avaliación das condicións de accesibilidade que presentan os aloxamentos da oferta turística da Comunidade. Esta análise permite coñecer a realidade nesta materia e poder levar a cabo actuacións que se axusten ás necesidades detectadas.
- **Guía de aloxamentos accesibles de Galicia.** Os establecementos avaliados que presentan as mellores condicións de accesibilidade recolleranse na “Guía de aloxamentos accesibles de Galicia”. O obxectivo desta publicación é dar a coñecer aos posibles turistas ou visitantes con necesidades especiais, de forma obxectiva e descritiva, as características específicas da oferta de Galicia.

Para a realización dos traballos de avaliación e diagnóstico contouse con PREDIF, aproveitando que desde o ano 2004, conta cun protocolo de comprobación de accesibilidade específico para realizar un diagnóstico de accesibilidade de establecementos turísticos. Este protocolo foi deseñado en colaboración co CEAPAT, Vía Libre (Grupo FUNDOSA) e FESORCAM. Reúne os parámetros de accesibilidade que acordou este equipo multidisciplinar para analizar todos os elementos que compoñen os diferentes establecementos da oferta turística. Estes requisitos recollidos son resultado da análise comparativa das diverxentes esixencias que hai na lexislación en materia de accesibilidade a nivel europeo, estatal e autonómico e da información achegada polos socios destas entidades que representan a discapacidade en España.

Posto que neste proxecto se trataba de analizar o cumprimento dos requisitos de accesibilidade dos aloxamentos turísticos de Galicia, adaptouse o protocolo ás esixencias da nosa lexislación específica en materia de accesibilidade, en concreto á seguinte:

- Decreto 286/1992, de 8 de outubro de accesibilidade e eliminación de barreiras.
- Lei 8/1997, de 20 de agosto, de accesibilidade e supresión de barreiras da Comunidade Autónoma de Galicia.
- Decreto 35/2000, de 28 de xaneiro, polo que se aproba o Regulamento de desenvolvemento e execución da Lei de accesibilidade e supresión de barreiras na Comunidade Autónoma de Galicia.

Unha vez finalizado o traballo de campo e baseándose nos datos recollidos durante a visita de diagnóstico de cada establecemento realizouse a selección dos aloxamentos (accesibles e practicables) que aparecerán na Guía, tendo en conta os seguintes criterios:



## ALOXAMENTOS ACCESIBLES

Nesta categoría están incluídos aqueles establecementos que reúnen as seguintes características:

- O establecemento debe garantir o acceso ás estancias de uso común fundamentais (recepción, cafetería, comedor, restaurante, etc.). Poden incluírse aqueles que non teñan accesibles a piscina, salóns de lectura ou salas de xogos.
- Dispor de polo menos un cuarto adaptado:
  - Portas do cuarto e do cuarto de baño  $\geq$  a 75 cm.
  - No baño:
    - Debe haber un espazo que permita un xiro de polo menos 150 cm de diámetro.
    - O inodoro debe ter polo menos un lado que permita realizar a transferencia
    - O inodoro debe dispor de dúas barras de apoio correctamente situadas
    - A ducha ou o prato debe estar a rentes do chan (<1 cm)
    - A bañeira debe permitir o acceso ao vaso
    - A ducha e a bañeira deben ter un asento ou táboa de transferencia e unha barra de apoio.

## ALOXAMENTOS PRACTICABLES

Nesta categoría están incluídos aqueles establecementos que reúnen as seguintes características:

- O establecemento debe garantir o acceso ás estancias de uso común fundamentais (recepción, cafetería, comedor, restaurante, etc.). Poden incluírse aqueles que non teñan accesibles a piscina, salóns de lectura ou salas de xogos.
- Dispor de polo menos un cuarto practicable:
  - Portas do cuarto e do cuarto de baño  $\geq$  a 70 cm.
  - No baño:
    - Debe haber un espazo que permita un xiro de polo menos 120 cm de diámetro.
    - O inodoro debe ter polo menos un lado que permita realizar a transferencia
    - O inodoro debe dispor de polo menos unha barra de apoio
    - A ducha ou o prato debe estar a rentes do chan (<1 cm)
    - A bañeira debe permitir o acceso ao vaso
    - A ducha e a bañeira deben ter polo menos un asento ou táboa de transferencia ou unha barra de apoio.
  - Tamén se aceptarán nesta categoría excepcionalmente, aqueles que teñen unha ducha con chanzo, sen pranchas de separación e con asento fixo e unha barra de apoio correcta que permitan a súa utilización sen presentar dificultade.

## Índice de aloxamentos

Accesibles 

Practicables 

Nome	Pág.	Nome	Pág.	Nome	Pág.
Hotel AC A Coruña	10	Gran Hotel Santiago	122	Casa Berdeal	180
Hotel Eurostars Ciudad de La Coruña	14	Hotel NH Obradoiro	124	Casa de Bola	182
Hotel A Quinta da Auga Spa	18	Hotel Tryp San Lázaro	126	Casa Calvo	184
Hotel Zenit Coruña	22	Hotel A Marisqueira	128	Casa de Casal	186
Hotel Puerta del Camino	26	Hotel-Apartamentos As Galeras	130	Casa do Caseiro de Riba	188
Hotel Balneario Compostela	30	Hotel Casa Barreiro	132	Casa do Cruceiro	190
Hotel Herbeira	34	Hotel Fonte do Fraile	134	Pazo da Cruz	192
Parador de Ferrol	38	Hotel Playa de Laxe	136	Casa Dona María Apartamentos	194
Hotel Pontes do Eume	42	Hotel Punta del Este	138	Casa Rural "Finca Cabaneiro"	196
Hotel Muiño do Castelo	46	Hotel Riazor	140	A Graña da Acea	198
Hotel ABC	50	Hotel As Brisas do Freixo	142	Casa Lourán	200
Hotel Valdoviño	54	Hotel Balneario de Arteixo	144	Casa Lucas Habitaciones y Apartamentos	202
Pensión Rural O Regueiro do Allo	58	Hotel Florida	146	Casa O Mesón	204
Casa Raúl	62	Hotel Rustico Fontequeroso	148	Casa do Morcego	206
Casa de Trillo	66	Hotel Rustico Insula Finisterrae	150	Casa do Patín Turismo Rural	208
Hotel EGO	70	Hotel Xallas	152	Casa Penaquente	210
Gran Hotel Lugo	74	Hotel La Casona del Abuelo	154	Casa Quinto	212
Hotel Parador de Vilalba	78	Hotel Playa Langosteira	156	Casa Rei	214
Hotel O Cabazo	82	Casa das Bentinas	158	Rodeo da Casa	216
Hotel Piornedo	86	Hotel R. Crisol de Las Rias	160	Pazo de Santa María	218
Pazo de Verdes	90	Hotel Narón	162	Casa Souto de Abaixo	220
Casa Fandín	94	Pazo de Rilo Hotel Monumento	164	Casa O Vilar	222
Casa da Feiravella	98	Casa Castiñeira	166	Camping Punta Batuda	224
Hotel Augusta Spa Resort I	102	Albergue Santiago Apostol	168	Camping Valdoviño	226
Hotel Canelas	106	Casa Vaamonde	170	Camping Barraña	228
Hotel Susuquí	110	Pensión Residencia Rosarosae	172	Camping Fontesín	230
Hesperia Finisterre	116	Hotel Tijuana Narón	174	Camping Río Xuvia	232
Hotel AC Palacio del Carmen	118	Casa Quintás	176	Apartamentos Divina Pastora	234
Parador Hostal dos Reis Católicos	120	Casa de Arrueiro	178	Hotel Fonte Sacra	236
				Parador de Monforte de Lemos	238

Nome	Páx.
Hotel EO	240
Hotel Ceao Express	242
Bi-Terra (Hotel Residencia)	244
Hotel Casa Benilde	246
Hotel Darío II	248
Hotel Balneario do Río Pambre	250
Hotel Jorge I	252
Casa do Fidalgo	254
Hotel Casa Doñano	256
Casa de Turismo Rural O Foilebar	258
Pazo de Ludeiro	260
Casa do Merlo	262
A Casa do Mudo	264
Casa do Pacio	266
A Parada das Bestas	268
A Casa de Piego	270
Casa de Turismo Rural Solariega de Cervantes	272
Casa da Vila	274
Apartamentos Casoa de Braña	276
Apartamentos Turísticos O Castro de Villaosende	278
Hotel Francisco II	280
Parador de Santo Estevo	282
Hotel Spa Vilavella	284
Hotel Balneario Arnoia Caldaria	286
Hotel Rústico La Churra	288
Hotel Xinzo	290
Hotel Rústico A Palleira	292
Pensión Rústica A Revolta	294

Nome	Páx.
Pensión Casa O Torgal	296
Casa Grande de Cristosende	298
Casa Lar das Pías	300
Casa O Outeiriño,	302
Turismo Rural Casa Quina	304
Casa Ramirás	306
A Casa da Tulla	308
Camping A Massía Bungalows	310
Camping Municipal Arenteiro	312
Apartamentos As Casiñas da Avoa Carlota	314
Hotel Augusta Spa Resort II	316
Hotel Carril	318
Hotel Balneario Louxo La Toja	320
Hotel Parador de Tui San Telmo	322
Hotel Bosque Mar	324
Hotel Restaurante Costa Verde	326
Hotel Apartamentos Dabarca	328
Hotel Las Sinas	330
Hotel Maruxía	332
Hotel Monasterio de Aciveiro	334
Hotel R. Balneario Baños de Brea	336
Hotel Rectoral de Cobres	338
Hotel Troncoso	340
Hotel Alpina	342
Hotel Duarte	344
Hotel Internacional	346


Nome	Páx.
Hotel Plaza	348
Hotel Portonovo	350
Hotel A Queimada	352
Hotel Arce	354
Hotel Cachada	356
Hotel A Vella Escola	358
Hotel A Fontiña	360
Hotel O Canastro	362
Pazo A Capitana	364
Casa Hospedería O Casal	366
Casa Don Benito	368
El Pazo de Eidián	370
Casa R. do Fontán	372
Casa Grande de Loño	374
Casa A Mimoseira	376
Casa Rural Val Fresco	378
Casa Grande de Vilanova	380
Camping Baltar Bungalows	382
Camping O Muíño	384
Camping Cachadelos	386
Camping El Edén	388
Camping Islas Cíes	390
Camping Moreiras	392
Camping Muíneira	394
Camping Paisaxe	396
Camping Río Ulla	398
Camping Salinas	400
Apartamentos Mar de Plata	402
Mirador Ría de Bayona Apartamentos de Vacaciones	404
Apartamentos Río Ulla	406



Accesibles

## Hotel AC A Coruña (H★★★★)

R/ Enrique Mariñas, 34  
15009 A Coruña  
Teléfono: 981 175 490  
Fax: 981 175 491  
Web: [www.ac-hotels.com](http://www.ac-hotels.com)  
E-mail: [acacoruna@ac-hotels.com](mailto:acacoruna@ac-hotels.com)



### INFORMACIÓN XERAL

Trátase dun hotel urbano situado no que dende hai un tempo se coñece como o novo centro de negocios e residencial da Coruña, moi preto do recinto feiral Expocoruña e do centro de ocio Coliseum. O hotel dispón de doados accesos para chegar á estación de tren, aeroporto da cidade e a autoestrada A-6 podendo saír ou entrar da Coruña rapidamente.

### ACCESIBILIDADE FÍSICA

#### Entorno inmediato ao establecemento

- O hotel está nunha rúa chaira, ampla e despexada de obstáculos. O pavimento é duro, antiescorregadizo e homoxéneo.

#### Acceso

- O acceso principal presenta 4 chanzos, de 17 cm de altura e unha rampla como itinerario alternativo accesible.
- A rampla ten 7,8 m de lonxitude, 2,13 m de ancho e unha pendente do 8,7%. Carece de pasamáns.
- A porta principal é xiratoria, automática, de vidro e deixa un ancho libre de paso de 1,46 m. Existe outra porta alternativa xunto á xiratoria, é de apertura manual, de doada apertura e mide 90 cm. Antes e despois da por-

ta hai espazo abondo para que unha persoa en cadeira de rodas poida facer un xiro de 360°.

#### Vestíbulo e recepción

- O mostrador de atención ten unha altura de 1,15 m, pero carece dun espazo inferior que permita a aproximación frontal dun usuario de cadeira de rodas.
- O pavimento é homoxéneo e antiescorregadizo.

#### Cuarto adaptado (Nº 517)

- N.º cuartos adaptados: 6. Están reparados en todas as plantas e o itinerario é accesible utilizando o ascensor.
- A porta de entrada ten un ancho libre de paso de 80 cm.
- No dormitorio existe un espazo libre de 1,50 m de diámetro para facer un xiro de 360° coa cadeira de rodas. A distancia entre mobles é maior de 90 cm.
- A cama ten unha altura de 60 cm e accédese a esta polo lado dereito e esquerdo por un espazo de 90 cm de ancho.
- As portas dos armarios teñen tiradores de difícil apertura. Os andeis están situados a unha altura mínima de 50 cm.

- O interruptor da luz e o teléfono están situados xunto á cama. Os aparatos de control ambiental están a unha altura de 1,48 m.

### **Cuarto de baño do cuarto adaptado**

- A porta abre cara ao interior e mide 78 cm de ancho.
- No interior existe un espazo libre de xiro de 1,50 m de diámetro.

### **Inodoro**

- O inodoro ten un espazo libre de achegamento polo lado esquerdo superior a 80 cm. O asento está a unha altura de 43 cm e o mecanismo de descarga está a 74 cm.
- Dispón dunha barra de apoio abatible no lado esquerdo e outra fixa no lado dereito a unha altura de 66 e 76 cm e cunha separación entre ambas as dúas de 80 cm.

### **Lavabo**

- Debaixo do lavabo hai un espazo libre de 78 cm de alto e 57 cm de fondo. A billa é monomando.
- A altura do bordo inferior do espello é de 1,07 m e do resto dos accesorios do baño é de 1 m.

### **Ducha**

- A ducha ten un espazo libre de aproximación de máis de 1 m de ancho. Ten biombo fixo.
- O chan da ducha é antiescorregadizo e está ao mesmo nivel que o do resto do pavimento do cuarto de baño.
- Ten un asento fixo e abatible situado a 50 cm de altura e cunhas dimensións de 45 cm de ancho por 43 cm de fondo.
- A ducha ten de 1 barra de apoio vertical entre 70 - 90 cm de altura.

- A billa é monomando e está situada a unha altura de 1,02 m do chan e a alcachofa é regulable en altura.

### **Aseo adaptado na zona común**

- O hotel conta con 1 aseo adaptado situado na planta -1 e o itinerario é accesible utilizando o ascensor.
- A porta ábrese cara ao exterior e deixa un oco de paso de 80 cm de ancho.
- No interior existe un espazo reducido que permite facer un xiro de 1,50 m de diámetro.

### **Inodoro**

- O inodoro ten un espazo libre de achegamento maior de 80 cm de ancho polo lado dereito e pola fronte maior de 1,20 m. O asento está situado a unha altura de 43 cm e o mecanismo de descarga é de presión e está a 74 cm.
- Ten 1 barra de apoio abatible no seu lado dereito e outra fixa no lado esquerdo, situadas a 60 -78 cm de altura e unha separación entre ambas as dúas de 70 cm.

### **Lavabo**

- O lavabo dispón dunha altura libre baixo este de 66 cm e un fondo libre de 55 cm. A billa é monomando.
- A altura do bordo inferior do espello é de 92 cm e do resto dos accesorios do baño é de 1,10 - 1,20 m.



## **ACCESIBILIDADE VISUAL**

### **Acceso**

- A entrada presenta 4 chanzos de 17 cm de altura, cuxos bordos non están sinalizados cunha franxa antiescorregadiza de cor contrastada.

- A rampla alternativa aos chanzos ten unha pendente do 8,7%. Carece de pasamáns.
- As portas son de vidro e están sinalizadas con franxas que non teñen suficiente contraste de cor.
- O pavimento é homoxéneo, sen ocios nin resaltes.
- O mobiliario non obstaculiza a circulación de persoas con minusvalía visual.

#### **Cuarto estándar (nº 509)**

- O número do cuarto indícase en letras grandes e en cor contrastada.
- O mobiliario non obstaculiza a circulación de persoas con discapacidade visual.
- A bañeira ten biombo de vidro sen sinalizar.



### **ACCESIBILIDADE AUDITIVA**

#### **Cuarto estándar**

- Existe conexión a Internet por cable e WIFI e a TV ten decodificador de teletexto.

- Hai un enchufe ao lado da cama.
- Dispón de información escrita dos servizos prestados.

#### **Aseos comúns**

- As portas dos aseos non teñen un sistema de peche cun sinal visual de "ocupado ou libre", nin unha banda libre inferior que permita ver se hai alguén no seu interior.

#### **Sinalización**

- O hotel dispón de rótulos que sinalan a situación das distintas estancias e servizos. Os rótulos seguen un mesmo patrón e están a unha altura media de 1,70 m. O tamaño dos caracteres é de 4 cm pero sen cor contrastada respecto ao fondo. Non están complementados con información en braille nin en altorrelevo.

#### **Atención ao cliente**


- Ningunha persoa de atención ao cliente coñece a lingua de signos.



Outras estancias	Ubicación	Tipo de itinerario	Características destacables
Aparcadoiro	Planta -2	Accesible con ascensor	Hai unha praza reservada para persoas con Mobilidade Reducida (PMR).
Cafetaría Restaurante/ Buffet almorzos	Planta baixa	Accesible	<p>Altura da barra de cafetaría: 1,16 m.                      Mesas cadradas con pata central.                      Altura de mesa: 77 cm.                      Altura baixo mesa: 72 cm.                      Ancho baixo mesa: 70 cm.                      Fondo baixo mesa: 32 cm.                      Altura da barra buffet: 87 cm.                      Non dispoñen de carta en braille.</p>
Sala de reunións (3)	Planta 1ª e -1	Accesible	<p>Altura de mesa: 67 cm.                      Altura baixo mesa: 65 cm.                      Ancho baixo mesa: 50 cm.                      Fondo baixo mesa: 60 cm.</p>
Escaleiras	2 bloques de escaleiras de similares características	Con ascensor alternativo	<p>Tipo de escaleira: Interior.                      Chan de textura e cor distinta en inicio e final: Non.                      Os bordos dos chanzos con sinalización tacto-visual.                      Con tabica: Si. Con bocel: Non.                      Zócolo de protección lateral: Non.                      Pasamáns: Si.</p>
Ascensor ( hai dous de iguais características)	Todas as plantas	Accesible	<p>Altura dos botóns de chamada: 1,10 m.                      Ancho da porta: 80 cm.                      Ancho e fondo de cabina: 1,05 x 1,40 m.                      Altura dos botóns interiores: 90 cm e 1,20 m.                      Pasamáns: Non.                      Espello fronte á porta: Si.                      Chan de textura e cor distinta fronte á porta: Non.                      Cabina con sinais sonoros e visuais: Si.                      Botóns con números en altorrelevo e braille: Non.</p>
Ximnasio	1ª Planta	Accesible por ascensor	Non hai vestiarios adaptados.

# Hotel Eurostars Cidade de A Coruña (H★★★★)

R/ Juan Sebastián Elcano, 13  
15002 A Coruña (A Coruña)  
Teléfono: 981 211 100/ 981 212 100  
Fax: 981 224 610  
Web: [www.eurostarsciudaddelacoruna.com](http://www.eurostarsciudaddelacoruna.com)  
E-mail: [reservas@eurostarsciudaddelacoruna.com](mailto:reservas@eurostarsciudaddelacoruna.com)



## INFORMACIÓN XERAL

O mar é Galicia e Galicia é o mar. Por iso unha noite verdadeiramente galega é arrolarse co murmurio das ondas rompendo nos acantilados e espertar co reflexo da luz embriagadora do océano e o suave son do mar en calma da mañá. Sen dúbida, pola súa localización e a súa calidade, o Hotel Eurostars Cidade de A Coruña é o aloxamento ideal para regalarse estes praceres tan humanos, tan galegos, tan atlánticos.



## ACCESIBILIDADE FÍSICA

### Entorno inmediato ao establecemento

- O hotel está nunha rúa chaira, ampla e despexada de obstáculos. O pavimento é duro, antiescorregadizo e homoxéneo.
- O aloxamento dispón dun aparcadoiro exterior na explanada das súas inmediacións e as prazas non están delimitadas no chan. Non dispoñen dunha praza reservada para Persoas con Mobilidade Reducida (PMR).

### Acceso

- O acceso á porta principal presenta 8 chanzos, de 16 cm. de altura, ou unha rampla alternativa a estes.

- Esta rampla presenta 2 tramos con forma de U paralela á fachada do hotel, de 5 m. cada tramo, cun ancho mínimo de paso de 147 cm. e unha pendente do 5,2%. Esta rampla carece de pasamáns.
- O acceso principal é por porta xiratoria non automática de vidro, que deixa un ancho de paso de 134 cm. Antes e despois da porta hai espazo abondo para que unha persoa en cadeira de rodas poida facer un xiro de 360°.

### Vestíbulo e recepción

- O mostrador de atención ten unha zona adaptada a unha altura de 114 cm pero carece dun espazo inferior que permita a aproximación frontal dun usuario de cadeira de rodas.
- O pavimento é homoxéneo e antiescorregadizo.

### Habitación adaptada (Nº 503)

- N.º cuartos adaptados: 9. Están na 5º e 6º planta e o itinerario é accesible utilizando o ascensor.
- A porta de entrada ten un ancho libre de paso de 80 cm.
- No dormitorio existe un espazo libre de 1,50 m de diámetro para facer un xiro de 360° coa cadeira de rodas. A

distancia entre mobles é maior de 1,5 m.

- A cama ten unha altura de 54 cm e accétese a esta polo lado dereito por un espazo de 90 cm de ancho xa que polo lado esquerdo só hai 73 cm.
- As portas dos armarios teñen tiradores de doada apertura. Os andeis están situados a unha altura mínima de 30 cm. O percheiro está fixo a 1,80 m de altura.
- O interruptor da luz e o teléfono están situados xunto á cama. Os aparatos de control ambiental están a unha altura de 155 cm.

#### **Cuarto de baño da habitación adaptada**

- A porta é corredía e mide 80 cm de ancho. Dispón de manubrio de doada manipulación.
- No interior existe un espazo libre de xiro de 1,50 m de diámetro.

#### **Inodoro**

- O inodoro ten un espazo de achegamento oblicuo polo lado dereito de 96 cm. e pola fronte maior de 1,5 m. O asento está a unha altura de 41 cm e o mecanismo de descarga está a 73 cm.
- Dispón dunha barra de apoio abatible no lado dereito a unha altura de 60 e 77 cm. e outra fixa horizontal no esquerdo a 77 cm.

#### **Lavabo**

- Debaixo do lavabo hai un espazo libre de 78 cm de alto e 46 cm de fondo. A billa é monomando.
- A altura do bordo inferior do espello é de 95 cm. e a do resto dos accesorios do baño é de entre 90 e 120 cm.

#### **Bañeira**

- A bañeira ten espazo libre de aproximación frontal maior de 1.5 m.
- O bordo está situado a unha altura de 55 cm.
- A ducha dispón de 1 barra de apoio oblicua, colocada na parede das billas a unha altura de entre de 67,5 e 82 cm.
- A billa é monomando e está situada a unha altura de 66,5 cm.
- O hotel dispón dun banco de transferencia.

#### **Aseo adaptado en zona común**

- O hotel conta con 1 cabina adaptada situada na planta baixa independente do resto. O itinerario é accesible.
- A porta é corredía e deixa un oco de paso de 78 cm de ancho.
- No interior existe un espazo reducido que permite facer un xiro de 1,50 m de diámetro.

#### **Inodoro**

- O inodoro ten un espazo libre de achegamento de 145 cm de ancho polo lado esquerdo e pola fronte de 1,06 m. O asento está situado a unha altura de 41 cm e o mecanismo de descarga é de presión e está a 73 cm.
- Ten 1 barra de apoio fixa, situada a 68 cm de altura.

#### **Lavabo**

- O lavabo dispón dunha altura libre baixo este de 84,5 cm. e un fondo libre de 50 cm. A billa é monomando.
- A altura do bordo inferior do espello é de 91 cm. e do resto dos accesorios do baño é de 101 cm.



## ACCESIBILIDADE VISUAL

### Acceso

- A entrada presenta 8 chanzos cunha rampla alternativa. As escaleiras teñen un ancho de 2,7 m que se estreita a 1,8 m. pola colocación de pasamáns a ambos os dous lados, colocado a 95 cm de altura. Os chanzos miden 16 cm de alto e 22 cm de fondo. Os chanzos non presentan contraste e non dispoñen de sinalización tacto visual no bordo.
- O pavimento é homoxéneo, sen ocios nin resaltes.
- O mobiliario non obstaculiza a circulación de persoas con discapacidade visual.

### Habitación estándar (Nº 511)

- O número do cuarto indícase en letras grandes pero sen cor contrastada.
- O mobiliario non obstaculiza a circulación de persoas con discapacidade visual.



## ACCESIBILIDADE AUDITIVA

### Habitación estándar

- Existe conexión a Internet por cable e WIFI.
- A TV ten decodificador de teletexto.
- Hai un enchufe ao lado da cama.
- Dispón de información escrita dos servizos prestados

### Aseos comúns

- As portas dos aseos non teñen un sistema de peche cun sinal visual de “ocupado ou libre”, nin unha banda libre inferior que permite ver se hai alguén no seu interior.

### Sinalización

- O hotel dispón de rótulos que sinalan a situación das distintas estancias e servizos. Os rótulos seguen un mesmo patrón e están a unha altura de 1,70 m. O tamaño dos caracteres é de 3 cm pero sen cor contrastada respecto ao fondo. Non están complementados con información en braille nin en altorrelevo.

### Atención ao cliente

- Ningunha persoa de atención ao cliente coñece a lingua de signos.

Outras estancias	Ubicación	Tipo de itinerario	Características destacables
Aparcadoiro	Exterior		Sen delimitar.
Cafetaría	Planta baixa	Accesible	<p>Altura da barra: 1,16 m.                      Mesas redondas con pata central.                      Altura da mesa: 73 cm. Altura baixo mesa: 70cm.                      Ancho baixo mesa: 57cm. Fondo baixo mesa: 10 cm.                      Non dispoñen de carta en braille.</p>
Restaurante/ buffet almorzos	Planta baixa	Accesible.	<p>Mesas cadradas de pata central.                      Altura da mesa: 75cm. Altura baixo mesa: 72,5 cm.                      Ancho baixo mesa: 80 cm. Fondo baixo mesa: 10 cm.                      Non dispoñen de carta en braille.                      Altura da barra buffet: 89 cm.                      Non dispoñen de carta en braille.</p>
Sala de reunións (3)	Planta 0	Accesibles	Mesa non adaptada a usuarios de cadeira de rodas na analizada. No resto de salóns hai diversos tipos de mesa.
Ascensor	Todas as plantas	Accesible dende recepción por plataforma elevadora para salvar 3 chanzos.	<p>Altura dos botóns de chamada: entre 1,31 e 1,39 m.                      Ancho da porta: 80 cm.                      Ancho e fondo de cabina: 110 cm x 1,13 m.                      Altura dos botóns de mando: entre 124 e 139 cm.                      Pasamáns: Non.                      Espello fronte á porta: Si.                      Chan de textura e cor distinta fronte á porta: Non.                      Cabina con sinais sonoros: Non.                      Botóns con números en altorrelevo: Si.                      Botóns con números en braille: Si.                      Botóns de cor contrastada: Non.</p>
Ximnasio/ SPA	8ª Planta	Accesible por ascensor	Non hai vestiarios adaptados.

## Hotel A Quinta da Auga Spa (H★★★★)

Paseo da Amaía 23B, Urbanización Brandía  
15706 Vidán-Santiago de Compostela (A Coruña)  
Teléfono: 981 534 636  
Fax: 981 522 674  
E-mail: reservas@aquintadaauga.com  
Web: www.aquintadaauga.com



### INFORMACIÓN XERAL

O Hotel A Quinta da Auga constitúe un hotel de luxo en Santiago de Compostela. Pola súa atención ao detalle, a súa decoración, o delicado dos seus ambientes, o trato do seu persoal e a calidez dos seus cuartos, o viaxeiro sentirase transportado á exquisitez dos aloxamentos de luxo doutra época.

### ACCESIBILIDADE FÍSICA

#### Entorno inmediato ao establecemento

- A entrada principal do hotel encóntrase nunha rúa sen beirarrúas, en lixeira pendente pero totalmente despexada de obstáculos na liña de paso.
- Non hai prazas públicas de aparcadoiro reservadas para Persoas con Mobilidade Reducida (PMR) nas súas inmediacións.

#### Acceso

- A entrada principal é accesible, por un pavimento de lousas de pedra.
- A porta é automática, corredía e cun ancho libre de paso de 1,92 m.

#### Vestíbulo e recepción

- No vestíbulo hai alfombras que están completamente fixadas ao chan.

- O mostrador de atención ao público ten unha altura de 1,15 m, non adaptado para usuarios de cadeira de rodas. Existe unha zona sen mostrador precisamente para atender a persoas con algunha minusvalía.

#### Cuarto adaptado (Nº 208)

- N.º cuartos adaptados: 2. Están na 2ª planta e o itinerario é accesible utilizando o ascensor.
- A porta mide 82 cm e no dormitorio existe un espazo libre de 1,50 m de diámetro para facer un xiro de 360º coa cadeira de rodas. A distancia entre mobles é de 1,80 m.
- A cama ten unha altura de 55 cm e accédese a esta polo lado dereito por un espazo de 90 cm e polo esquerdo de 1,50 m.
- Os tiradores das portas do armario son de difícil apertura. Os andeis están situados a unha altura entre 60 cm e 1 m. O percheiro está a 1,50 m de altura e hai un alzadeiro a 1,60 m.
- O interruptor da luz está situado xunto á cama e os aparatos de control de temperatura están a unha altura de 1,50 m.
- O tarxeteiro para accionar as luces está a 90 cm do chan.

### **Cuarto de baño do cuarto adaptado**

- A porta é corredía e deixa un ancho libre de paso de 90 cm.
- No interior existe un espazo libre de xiro de 1,50 m de diámetro.

#### **Inodoro**

- O inodoro ten un espazo libre de achegamento polo lado dereito de 80 cm e de 2 m pola fronte. O asento está a unha altura de 50 cm e o mecanismo de descarga a 1,16 m.
- Ten unha barra de apoio abatible no lado esquerdo a unha altura de 81 cm.

#### **Lavabo**

- Debaixo do lavabo hai un espazo libre de 71 cm de alto e 55 cm de fondo. A billa é monomando.
- A altura do bordo inferior do espello é de 1,05 m e o resto dos accesorios do baño están a unha altura media de 86 cm.

#### **Ducha**

- A ducha ten un espazo libre de aproximación frontal de 1,25 m.
- O chan da ducha está ao mesmo nivel que o resto do pavimento e é antiescorregadizo.
- Dispón dun asento de ducha homologado e regulable en altura.
- Ten unha barra de apoio horizontal na parede contraria ás billas a unha altura de 80 cm.
- A billa é monomando e está situada a unha altura de 1,17 m. A alcachofa está suxeita nunha barra vertical que permite regular a súa altura entre os 1,20 e 1,70 m.

### **Aseo adaptado en zona común**

- Hai 2 aseos comúns adaptados: un na planta de recepción do hotel e outro na planta baixa do edificio anexo, onde está o SPA. O itinerario en ambos os dous é accesible.
- O analizado está situado na planta de recepción do hotel e está situado dentro do aseo de señoras. Non se sinalizou co Símbolo Internacional de Accesibilidade (SIA).
- A porta xeral e a da cabina miden 82 cm. A primeira abre cara a dentro e a da cabina é corredía.
- No interior existe un espazo libre de xiro de 1,50 m de diámetro.

#### **Inodoro**

- O inodoro ten un espazo libre de achegamento de 98 cm pola fronte e polo lado dereito de forma oblicua pola presenza do lavabo. O asento está situado a unha altura de 41 cm e o mecanismo de descarga a 75 cm.
- Ten unha barra de apoio fixa no lado esquerdo a unha altura de 76 cm.

#### **Lavabo**

- Debaixo do lavabo hai un espazo libre de 66 cm de alto e 55 cm de fondo. A billa é monomando.
- A altura do bordo inferior do espello é de 1 m e o resto dos accesorios do aseo están a unha altura media de 1,03 m.



## **ACCESIBILIDADE VISUAL**

### **Acceso**

- A entrada principal é accesible.
- A porta é corredía, automática, de vidro laminado e está sinalizada co logotipo do hotel en cor contrastada.
- Existen felpudos ancorados ao chan correctamente.

- En recepción o pavimento é homoxéneo, sen ocós nin resaltes.

#### **Cuarto estándar (nº 204)**

- O mobiliario non obstaculiza a circulación de persoas con minusvalía visual.
- Tanto a porta do cuarto como a do aseo presenta contraste cromático coa parede.
- A bañeira está a unha altura de 47 cm e ten biombo de vidro.
- O número dos cuartos indícase en grandes caracteres e con contraste de cor.



### **ACCESIBILIDADE AUDITIVA**

#### **Cuarto estándar**

- Existe conexión a Internet por cable e WIFI.
- A TV permite a comunicación con recepción e ten decodificador de teletexto.

- Hai un enchufe ao lado da cama.
- Dispón de información escrita dos servizos prestados.

#### **Aseos comúns**

- As portas non teñen un sistema de peche cun sinal visual de “ocupado ou libre”.

#### **Sinalización**

- O hotel dispón de rótulos que sinalan a situación das diferentes estancias e servizos cos textos e iconas de cor contrastada, aínda que non están en braille nin en altorrelevo.

#### **Atención ao cliente**


- Ningunha persoa de atención ao cliente coñece a lingua de signos.



Outras estancias	Ubicación	Tipo de itinerario	Características destacables
Aparcadoiro	Exterior e planta -1	Accesible con ascensor	Ningunha das prazas dispoñibles está reservada para Persoas de Mobilidade Reducida (PMR).
Restaurante	Planta baixa	Accesible	Mesas cadradas con pata central. Altura da mesa: 78 cm. Altura baixo mesa: 76 cm. Ancho baixo mesa: 80 cm. Fondo baixo mesa: 30 cm. Non dispoñen de carta en braille. Ten terraza con itinerario accesible.
Cafetaría	Planta baixa	Accesible polo exterior	Altura da barra: 1,16 m. Mesas cadradas con pata central. Altura da mesa: 74 cm. Altura baixo mesa: 72 cm. Ancho baixo mesa: 70 cm. Fondo baixo mesa: 15 cm. Non dispoñen de carta en braille. Ten terraza con itinerario accesible.
Salón	Planta baixa	Accesible por rampla	A rampla mide 1,50 m de longo, 1,30 m de ancho e ten una pendente do 2,2 %.
Piscina e Spa (edificio anexo)	Planta 1ª	Accesible con ascensor	Non dispón de grúa de acceso ao vaso. Dispón dun aseo adaptado nos vestiarios. Non dispón de padiola para cambio. Existe un espazo libre de xiro de 1,50 m de diámetro.
Vestuario	Planta 1ª	Accesible con ascensor	A porta é corredía e mide 81 cm de ancho.
Ascensores (2 no hotel e 1 no SPA de similares características)	Todas as plantas	Accesible ata a porta	Altura dos botóns de chamada: 1,20 m. Ancho da porta: 81 cm. Ancho e fondo de cabina: 1,1 x 1,40 m. Altura dos botóns de mando: entre 95 cm e 1,10 m. Espello fronte á porta: Non. Chan de textura e cor distinta fronte á porta: Non. Cabina con sinais sonoros: Non. Visuais: Si. Botóns con números en altorlevo e braille: Si. Botóns de cor contrastada: Non. Botón de emerxencia cun testemuño luminoso: Non.
Escaleira	Todas as plantas	Con ascensor alternativo	Tipo de escaleira: Interior. Chan de textura e cor distinta en inicio e final: Non. Altura dos chanzos: 17 cm e fondo: 32 cm. Con tabica: Si. Con bocel: Si. Zócolo de protección lateral: Si. Altura do pasamáns: 1 m. Oco baixo a escaleira protexido: Si.

## Hotel Zenit Coruña (H★★★★)

R./ Comandante Fontanes, 19  
15003 A Coruña  
Teléfono: 218 981 484  
Fax: 204 981 040  
E-mail: coruna@zenithoteles.com  
Web: www.zenithoteles.com



### INFORMACIÓN XERAL

Inaugurado en 2002 na Praza de Pontevedra, na zona comercial central da Coruña, próximo ao Riazor e Orzán, o Hotel Zenit Coruña ofrece unha estancia cómoda e moderna.

Os 70 cuartos, algúns especialmente deseñados para persoas con discapacidade física, están equipados con todos os medios técnicos e as comodidades necesarias para gozar dun servizo de calidade. O hotel ten salas versátiles para diferentes necesidades e aparcadoiro. O restaurante do hotel, La Marola, combina con éxito a cociña creativa cos sabores tradicionais de Galicia.

### ACCESIBILIDADE FÍSICA

#### Entorno inmediato ao establecemento

- A estrada de acceso é chaira, ancha e libre de obstáculos.

#### Acceso

- A entrada principal está accesible.
- A porta é automática, corredeira e de vidro e ten un ancho de paso libre duns 80 cm.
- Hai un felpudo ancorado ao chan.

#### Vestíbulo e recepción

- O itinerario da entrada para a recepción ten 4 chanzos de 18 cm de altura. Hai unha ruta por rampla accesible alternativa de 1,83 m de ancho, 7,30 m de lonxitude e inclinación do 10,5%. Ten pasamáns a unha altura de 90 cm.
- O mostrador de atención ao cliente ten unha altitude de 1,1 m. Non ten una zona adaptada para persoas con discapacidade.

#### Cuarto adaptado (N.º 408)

- Nº de cuartos adaptados: 4. Están na 4ª planta (un cuarto adaptado por planta) e o percorrido é accesible por ascensor.
- A porta de entrada ten 78 cm de ancho.
- No cuarto hai un espazo libre de 1,50 m de diámetro. A distancia entre moles é maior de 90 cm.
- A cama ten unha altura de 53 cm. Accédese a ela pola esquerda, por un espazo de máis de 90 cm.
- As portas do armario son corredeiras de difícil apertura. Os andeis e gabetas están a unha altura de 1,70 m.
- O interruptor de luz e o teléfono están situados a carón da cama e os apare-

Ilos de control de temperatura están a unha altura de 1,58 m.

#### **Cuarto de baño do cuarto adaptado**

- A porta ábrese cara ao exterior e mide 81 cm de ancho.
- No interior, hai un espazo de xiro de 1,50 m de diámetro.

#### **Inodoro**

- O baño ten un espazo libre de acercamento de máis de 80 cm de ancho na parte dereita. O asento está a unha altura de 43 cm e o mecanismo de descarga a 73 cm.
- Ten unha barra de apoio no lado dereito e outra fixa na parte esquerda a unha altura de 73 cm e cunha separación entre as dúas de 67 cm.

#### **Lavabo**

- Debaixo da pía hai un espazo libre de 70 cm de altura e 60 cm de fondo. A billa é monomando.
- A altura do bordo inferior do espello é de 1 m e os outros accesorios do baño están a 80 cm.

#### **Bañeira**

- A altura do bordo da bañeira é 46 cm. Ten biombo abatible.
- Dispón dun asento de ducha homologado.
- Hai unha barra que abrangue ambas as paredes e está a unha altura entre 67 cm e 1,10 m. A billa é monomando e está a unha altura de 60 cm.

#### **Aseo adaptado na área común**

- O hotel ten 1 aseos adaptados na área común. Está situado na planta baixa e o percorrido é accesible.

- É unha cabina integrada nos aseos comúns e está marcada co símbolo internacional de accesibilidade (SIA).
- A porta xeral mide 80 cm e a da cabina abre cara a fóra e mide 77 cm de ancho.
- No interior, hai un espazo de xiro de 1,50 m de diámetro.

#### **Inodoro**

- O baño ten un espazo libre de acercamento de máis de 80 cm de ancho no lado esquerdo. O asento está situado a unha altura de 43 cm e o mecanismo de descarga a 73 cm.
- Ten unha barra de soporte fixo no lado dereito e unha abatible sobre a esquerda. Están a unha altura de 72 cm e cunha separación entre as dúas de 78 cm.

#### **Lavabo**

- Debaixo da pía hai un espazo libre de 70 cm de altura e 50 cm de fondo. A billa é monomando.
- A altura do bordo inferior do espello é de 94 cm e os outros accesorios do baño están a 1,48 m de altura.



## **ACCESIBILIDADE VISUAL**

#### **Acceso**

- A porta de entrada é automática, de vidro e está marcada con franxas de cor contrastada.
- Os chanzos que levan á recepción non están marcados na súa fronteira con franxas de cor contrastada e antiescorregadizas.
- O pavimento é homoxéneo, sen ocios nin resaltes.
- O mobiliario non obstrúe a circulación de persoas con discapacidade visual. Tampouco existen elementos voados que impliquen risco.

### **Cuarto estándar (Nº 406)**

- O número do cuarto indícase en letras grandes e con contraste de cores.
- O mobiliario distribúese de xeito que non é un obstáculo á circulación de persoas con discapacidade visual. Non hai elementos que impliquen risco voado.
- Ten unha bañeira con pantalla de cristal sen sinal.



## **ACCESIBILIDADE AUDITIVA**

### **Cuarto estándar**

- Existe conexión a internet por cable e Wifi
- A TV ten decodificador de teletexto.
- Existe un enchufe á beira da cama.
- Ten información escrita sobre os servizos prestados.

### **Aseos comúns**

- As portas do baño teñen un sistema de peche cun sinal visual de “ocupado ou libre” e unha banda libre que permite que se vexa se hai alguén dentro.

### **Sinalización**

- O hotel dispón de placas indicando a situación das diferentes salas e servizos. As etiquetas seguen o mesmo patrón e están a unha altura media de 1,75 m.
- O tamaño da letra é superior a 1,5 cm e non presentan unha cor contrastada sobre o fondo. Non están complementados con información en braille ou en altorrelevo.

### **Atención ao cliente**

- Ningunha persoa de atención ao cliente coñece a linguaxe de signos.

Outras salas	Ubicación	Tipo itinerario	Características destacables
Aparcadoiro	Piso -2	Acceso por ascensor	Hai 8 lugares reservados para Persoas con Mobilidade Reducida (PMR), dous dos cales son marcados con SIA.
Restaurante - Buffet	Nivel 0	Accesible	Ancho da porta: 1,06 m. Altura da barra de café: 1,40 m. Mesas con pata central. Altura da mesa: 74 cm. Altura ata a mesa: 71 cm. Ancho da mesa: 70 cm. Fondo de mesa: 30 cm. Non teñen carta en braille.
Cafetaría	Nivel 0	Accesible	Buffet: altura da barra: 1,16 m. Altura da mesa: 62 cm. Altura ata a mesa: 58 cm.
Sala de Reunións (2)	Piso -1	Acceso por ascensor	Ancho da porta: 1,06 m. Altura da mesa: 74 cm. Altura ata a mesa: 72 cm. Ancho baixo mesa: 80 cm. Fondo baixo a mesa: 1,50 m.
Ascensor (2)	Todas as plantas	Accesible	Ancho da porta: 78 cm. Cabina de ancho e profundidade: 1,07 x 1,45 m. Altura dos botóns de chamada: 1,25 m. Altura dos botóns internos: entre 84 cm e 1,36 m. Pasamáns: Si, 90 cm. Chan de textura e cor diferentes fronte á porta: Non. Cabina con sinais sonoros e visuais: Si. Botóns en altorrelevo: Non. Botóns en braille: Si. Botón de emerxencia con indicador luminoso: Non.
Escaleiras	Todas as plantas	Ascensor alternativo	Tipo de escaleira: Interior. Chan de textura e cor distinta no inicio e final: Non. Con Tabica: Si. Con bocel: Non. Zócolo de protección lateral: Si. Pasamáns: Si.

## Hotel Puerta del Camino (H★★★★)

R/ Miguel Ferro Caaveiro, s/n  
15707 Santiago de Compostela (A Coruña)  
Teléfono: 981 569 400  
Fax: 981 572 627  
Web: [www.puertadelcamino.com](http://www.puertadelcamino.com)  
E-mail: [reservas@puertadelcamino.com](mailto:reservas@puertadelcamino.com)



### INFORMACIÓN XERAL

Situado en Santiago de Compostela, xunto ao Pazo de Congressos e a área de negocios da cidade, cunha excelente comunicación co Aeroporto de Lavacolla, da Cidade da Cultura e o centro da cidade. As súas amplas e modernas instalacións, xunto á súa excelente gastronomía, convérteno nun referente como lugar de encontro e negocios de Santiago de Compostela.



### ACCESIBILIDADE FÍSICA

#### Entorno inmediato ao establecemento

- O hotel está nunha rúa chaira, ampla e despexada de obstáculos. O pavimento é duro, antiescorregadizo e homoxéneo.

#### Acceso

- O acceso principal ten 5 chanzos, de 18 cm de altura e unha rampla como itinerario alternativo accesible.
- A rampla ten 7,3 m de lonxitude, 3 m de ancho e unha pendente do 6,9%. Carece de pasamáns.
- A porta principal é xiratoria, automática, de vidro e cun ancho libre de paso de 1,20 m. Existe outra porta alternativa xunto á xiratoria, de apertura manual e cun oco de paso de 78 cm.

Antes e despois da porta hai espazo abondo para que unha persoa en cadeira de rodas poida facer un xiro de 360°.

#### Vestíbulo e recepción

- O mostrador de atención ao público ten unha altura de 1,10 m pero carece dun espazo inferior que permita a aproximación frontal dun usuario de cadeira de rodas.
- O pavimento é homoxéneo e antiescorregadizo.

#### Cuarto adaptado (Nº 101)

- N.º cuartos adaptados: 4. Están na 1ª planta e o itinerario é accesible utilizando o ascensor.
- A porta de entrada ten un ancho libre de paso de 83 cm.
- No dormitorio existe un espazo libre de 1,50 m de diámetro para facer un xiro de 360° coa cadeira de rodas. A distancia entre mobles é maior de 90 cm.
- A cama ten unha altura de 53 cm e accédese a esta por ambos os dous lados cun espazo superior de 90 cm de ancho.
- O percheiro está fixo a 1,80 m de altura e as perchas son de mango longo.

- O interruptor da luz e o teléfono están situados xunto á cama. Os aparatos de control ambiental están a unha altura de 1,04 m.

#### **Cuarto de baño do cuarto adaptado**

- A porta ábrese cara a fóra e mide 84 cm de ancho.
- No interior existe un espazo libre de xiro de 1,50 m de diámetro.

#### **Inodoro**

- O inodoro ten un espazo de achegamento polo lado dereito de 87 cm. O asento está a unha altura de 43 cm e o mecanismo de descarga está a 74 cm.
- Dispón dunha barra de apoio abatible no lado dereito e outra fixa polo lado esquerdo a unha altura de 87 cm e cunha separación entre ambas as dúas de 83 cm.

#### **Lavabo**

- Debaixo do lavabo hai un espazo libre de 77 cm de alto e 58 cm de fondo. A billa é monomando.
- A altura do bordo inferior do espello é de 93 cm e o resto dos accesorios do baño están a 1,24 m.

#### **Ducha**

- A ducha ten un espazo libre de aproximación de máis de 1,20 m de ancho. Teñen biombo pregable.
- O chan da ducha é escorregadizo e está ao mesmo nivel que o do resto do pavimento do cuarto de baño.
- Ten un asento fixo e abatible con respaldo situado a 47 cm de altura e cunhas dimensións de 56 cm de ancho por 40 cm de fondo.
- A ducha ten de 1 barra de apoio horizontal e vertical, que abrangue ambas

as dúas paredes e está entre 70 -75 cm de altura.

- A billa é termostática e require o xiro do pulso. Está situada a unha altura de 1,12 m do chan e a alcachofa é regulable en altura.

#### **Aseo adaptado en zona común**

- O hotel conta con 3 aseos adaptados situados na entreplanta e planta -1. O itinerario é accesible utilizando o ascensor.
- O aseo analizado é o da planta -1, situado xunto á sala de reunións.
- A porta abre cara a fóra e deixa un oco de paso de 83 cm de ancho.
- No interior existe un espazo que permite facer un xiro de 1,50 m de diámetro.

#### **Inodoro**

- O inodoro ten un espazo libre de achegamento de 1,04 m de ancho polo lado dereito. O asento está situado a unha altura de 42 cm e o mecanismo de descarga é de presión e está a 73 cm.
- Ten 1 barra de apoio fixa polo lado esquerdo e demasiada distancia do inodoro e outra barra de apoio abatible no lado dereito, situadas a 87 cm de altura e cunha separación entre ambas de 1,10 m.

#### **Lavabo**

- O lavabo dispón dunha altura libre baixo este de 70 cm e un fondo libre de 50 cm. A billa é monomando.
- A altura do bordo inferior do espello é de 92 cm e a do resto dos accesorios do baño é de 1,04 - 1,30 m.



## ACCESIBILIDADE VISUAL

### Acceso

- A entrada presenta 5 chanzos de 18 cm de altura, cuxos bordos non están sinalizados cunha franxa antiescorregadiza de cor contrastada. Existe un pasamáns na parte central e outro no lateral, ambos os dous colocados a 70 cm de altura.
- O pavimento é homoxéneo, sen ocios nin resaltes.
- O mobiliario non obstaculiza a circulación de persoas con discapacidade visual.

### Cuarto estándar (nº 115)

- O número do cuarto indícase en letras grandes pero sen cor contrastada.
- O mobiliario non obstaculiza a circulación de persoas con discapacidade visual.



## ACCESIBILIDADE AUDITIVA

### Cuarto estándar

- Existe conexión a Internet por cable e WIFI e a TV ten decodificador de teletexto.
- Hai un enchufe ao lado da cama.
- Dispón de información escrita dos servizos prestados.

### Aseos comúns

- As portas dos aseos non teñen un sistema de peche cun sinal visual de “ocupado ou libre”, nin unha banda libre inferior que permita ver se hai alguén no seu interior.

### Sinalización

- O hotel dispón de rótulos que sinalan a situación das distintas estancias e servizos. Os rótulos seguen un mesmo patrón e están a unha altura media de 1,52- 1,73 m. O tamaño dos caracteres é de 4 cm e presenta contraste respecto ao fondo. Non están complementados con información en braille nin en altorrelevo.

### Atención ao cliente


- Ningunha persoa de atención ao cliente coñece a lingua de signos.



Outras estancias	Ubicación	Tipo de itinerario	Características destacables
Aparcadoiro	Planta -1	Accesible con ascensor	As prazas están delimitadas.
Cafetaría	Planta baixa e entreplanta	Accesible con ramplas	<p>Altura da barra: 1,10 m.                      Mesas cadradas con pata central.                      Altura de mesa: 71 cm. Altura baixo mesa: 70 cm.                      Ancho baixo mesa: 70 cm.                      Fondo baixo mesa: 30 cm.                      Non dispoñen de carta en braille.</p>
Restaurante/ Buffet almorzos	Planta -1	Accesible con ascensor.	<p>Mesas cadradas de 4 patas.                      Altura de mesa: 74 cm. Altura baixo mesa: 65 cm.                      Ancho baixo mesa: 56 cm.                      Fondo baixo mesa: 90 cm.                      Non dispoñen de carta en braille.                      Altura da barra buffet: 96 -78 cm.</p>
Sala de reunións (9) Analizado: "Salón CERVANTES"	Entreplanta	Accesibles	<p>As son portas de dobre folla e cada folla ten un ancho libre de paso de 84 cm.                      Altura de mesa: 74 cm.                      Altura baixo mesa: 65 cm.                      Ancho baixo mesa: 65 cm.                      Fondo baixo mesa: 90 cm.</p>
Escaleiras interiores		Con ascensor alternativo	<p>Chan de textura e cor distinta en inicio e final: Non.                      Con tabica: Si. Con bocel: Non. Zócolo: Si.                      Pasamáns: Non.</p>
Ascensor de iguais características da recepción aos cuartos	Todas as plantas superiores dende recepción	Accesible	<p>Ancho da porta: 91 cm.                      Ancho e fondo de cabina: 1,25 m x 1,40 m.                      Altura dos botóns de mando: 94 cm e 1,18 m.                      Pasamáns: a 1 m.                      Chan de textura e cor distinta fronte á porta: Non.                      Cabina con sinais sonoros: Si.                      Botóns con números en altorrelevo e braille: Non.                      Botóns de cor contrastada: Si.</p>
Piscina	Planta -1	Accesible por ascensor	Non hai vestiarios adaptados nin grúa para acceder ao vaso.

## Hotel Balneario Compostela (H\*\*\*)

Estr. Santiago-Noia, Os Ánxeles  
15280 Brión (A Coruña)  
Teléfono: 981 559 000  
Fax: 981 884 817  
E-mail: hotel@hbcompostela.com  
Web: www.hbcompostela.com



### INFORMACIÓN XERAL

Establecemento de construción no 2004, encóntrase situado no fermoso Val da Maía, en Brión, ámbito residencial de Santiago de Compostela, a 10 km. do centro da cidade pola estrada de Noia, vila considerada o porto de Compostela, con excelentes praias e ruta obrigada para aqueles que desexen culminar o Camiño de Santiago a Fisterra.



### ACCESIBILIDADE FÍSICA

#### Entorno inmediato ao establecemento

- A entrada principal do hotel encóntrase nunha rúa con beirarrúas chairas e amplas, totalmente despexadas de obstáculos na liña de paso.
- Hai unha praza pública de aparcadoiro reservada para Persoas con Mobilidade Reducida (PMR) nas súas inmediacións, ademais de aparcadoiro propio no interior do hotel. No itinerario dende a praza pública ata a porta do hotel a beirarrúa ten unha altura de 3 cm.

#### Acceso

- A entrada principal é accesible.
- A entrada ten dúas portas contiguas, automáticas, corredías e cun ancho libre de paso en total de 1,60 m. Existe

un felpudo fixado ao chan entre ambas portas.

#### Vestíbulo e recepción

- O mostrador de atención ao público ten unha altura de 1,17 m, non adaptado para usuarios de cadeira de rodas.

#### Habitación adaptada (Nº 408)

- N.º cuartos adaptados: 4. Están na 4ª planta e o itinerario é accesible utilizando o ascensor.
- A porta mide 81 cm e no dormitorio existe un espazo libre de 1,50 m de diámetro para facer un xiro de 360º coa cadeira de rodas. A distancia entre mobles é de 1,24 m.
- A cama ten unha altura de 54 cm e accédese a esta por ambos os dous lados por un espazo de entre 80 e 90 cm.
- As portas dos armarios son corredías. Os andeis están situados a unha altura de 40 cm e o percheiro está fixo a 1,20 m de altura.
- O interruptor da luz e o teléfono están situados xunto á cama e os aparatos de control de temperatura están a unha altura de 1,60 m.

### **Cuarto de baño da habitación adaptada**

- A porta abre cara a dentro e ten un ancho libre de paso de 81 cm.
- No interior existe un espazo libre de xiro de 1,50 m de diámetro.

### **Inodoro**

- O inodoro ten un espazo lateral de acceso que permite a transferencia polo lado dereito de 1,50 m e de 90 cm pola fronte. O asento está a unha altura de 41 cm e o mecanismo de descarga a 71 cm.
- Ten unha barra de apoio abatible a cada lado a unha altura de 82 cm e cunha separación entre ambas as dúas de 63 cm.

### **Lavabo**

- Debaixo do lavabo hai un espazo libre de 80 cm de alto e 55 cm de fondo. A billa é monomando.
- A altura do bordo inferior do espello é de 1,18 m e o resto dos accesorios do baño están a unha altura media de 1 m.

### **Ducha**

- A ducha ten un espazo libre de aproximación frontal maior de 1,50 m. Ten un biombo abatible cara a fóra e dividido en dúas partes.
- O prato de ducha está ao mesmo nivel do chan e é antiescorregadizo, aínda que presenta unha pequena cella de 1,5 cm por guía de biombo.
- Dispón dun asento de ducha abatible fixado na parede lateral a unha altura de 42 cm e cunhas dimensións de 45 cm de ancho e de fondo.
- Ten barra de apoio situada a unha altura de entre 1,25 e 1,82 m.
- A billa é termostática e require o xiro de pulso. Está situada a unha altura

de 90 cm e a unha distancia de 45 cm do asento. A alcachofa suxéitase sobre a billa.

### **Aseo adaptado en zona común**

- Hai unha cabina de aseo adaptada independente e común para ambos os dous sexos. Está situada na planta baixa e o itinerario é accesible.
- Sinalizouse co Símbolo de Accesibilidade pero non o internacional.
- A porta da cabina está sinalizada co SIA, abre cara ao interior e mide 82 cm.
- No interior existe un espazo libre de xiro de 1,50 m de diámetro.

### **Inodoro**

- O inodoro ten un espazo libre de achegamento de 1,60 m pola fronte e polo lado esquerdo pódese realizar a transferencia de forma oblicua pola presenza do lavado. O asento está situado a unha altura de 41 cm e o mecanismo de descarga a 75 cm.
- Ten unha barra de apoio abatible no lado esquerdo e outra fixa no lado dereito a unha altura de 87 cm e cunha separación entre ambas as dúas de 61 cm.

### **Lavabo**

- Debaixo do lavabo hai un espazo libre de 72 cm de alto e 60 cm de fondo. A billa é monomando.
- A altura do bordo inferior do espello é de 91 cm e o resto dos accesorios do aseo están a unha altura media de 1 m.



## **ACCESIBILIDADE VISUAL**

### **Acceso**

- A entrada principal é accesible.
- Hai dúas portas contiguas, automáticas, corredías e de vidro. Están sina-

lizadas con franxas horizontais pero con escaso contraste de cor e entre ambas as dúas hai un felpudo ancorado correctamente ao chan.

- En recepción o pavimento é homoxéneo, sen ocós nin resaltes.

### **Habitación estándar (nº 106)**

- O número dos cuartos indícase en grandes caracteres e con contraste de cor.
- O mobiliario non obstaculiza a circulación de persoas con discapacidade visual.
- Ten bañeira cuxo bordo está a unha altura de 43 cm. O biombo é de vidro e non está sinalizado con franxas de cor contrastada.

## **ACCESIBILIDADE AUDITIVA**

### **Habitación estándar**

- Existe conexión a Internet por cable e WIFI. A TV ten decodificador de teletexto.
- Hai un enchufe ao carón da cama.
- Dispoñen de información escrita dos servizos prestados.

### **Aseos comúns**

- As portas non teñen un sistema de peche cun sinal visual de “ocupado ou libre”.

### **Sinalización**

- O hotel dispón de rótulos que sinalan a ubicación das diferentes estancias e servizos.
- Os textos e iconas non son de cor contrastada pero non dispoñen de información en braille nin en altorrelevo.

### **Atención ao cliente**

- Ningunha persoa de atención ao cliente coñece a lingua de signos.

Outras estancias	Ubicación	Tipo de itinerario	Características destacables
Aparcadoiro	Planta -2	Accesible con ascensor	Hai 2 prazas de aparcadoiro reservadas para PMR, cunhas dimensións de 4,50 m de ancho e 5 m de lonxitude e sinalizadas no pavimento co SIA.
Restaurante / buffet almorzos	Planta baixa	Accesible	Mesas cadradas e redondas con pata central. Altura da mesa: 76 cm. Altura baixo mesa: 74 cm. Ancho baixo mesa: 74 cm. Fondo baixo mesa: 40 cm. Altura barra de buffet: varía entre 68 e 93 cm. Non dispoñen de carta en braille.
Cafetaría	Planta baixa	Accesible	Altura da barra: 1,10 m. Mesas cadradas e redondas con pata central. Altura da mesa: 77 cm. Altura baixo mesa: 76 cm. Ancho baixo mesa: 67 cm. Fondo baixo mesa: 20 cm. Non dispoñen de carta en braille.
Salón	Planta baixa	Accesible	Altura da mesa: 75 cm. Altura baixo mesa: 67 cm. Ancho baixo mesa: 1,75 m. Fondo baixo mesa: 90 cm.
Piscina e Ximnasio	Planta baixa e -1	Accesible con ascensor	Non dispoñen de grúa de acceso ao vaso. Dispón dun aseo adaptado nos vestiarios.
Ascensores (2)	Todas as plantas	Accesible	Altura dos botóns de chamada: 1,05 m. Ancho da porta: 82 cm. Ancho e fondo de cabina: 1,07 x 1,50 m. Altura dos botóns de mando: entre 93 cm e 1,20 m. Altura do pasamáns: 89 cm. Espello fronte á porta: Si. Chan de textura e cor distinta fronte á porta: Non. Cabina con sinais sonoros: Non. Visuais: Si. Botóns con números en altorrelevo e braille: Si. Botóns de cor contrastada: Non. Botón de emerxencia cun testemuño luminoso que confirme o rexistro da chamada: Non.
Escaleira	Todas as plantas	Con ascensor alternativo	Tipo de escaleira: Interior. Chan de textura e cor distinta en inicio e final: Non. Altura dos chanzos: 18 cm. Fondo da pegada: 30 cm. Con tabica: Si. Con bocel: Si. Zócolo de protección lateral: Non. Altura do pasamáns: 95 cm.

## Hotel Herbeira ★★★

Lugar de Cordobelas, s/n  
15350-Cedeira (A Coruña)  
Teléfono: 981 492 167  
Fax: 981 482 713  
Web: [www.hotelherbeira.com](http://www.hotelherbeira.com)  
E-mail: [info@hotelherbeira.com](mailto:info@hotelherbeira.com)



### INFORMACIÓN XERAL

O Hotel Herbeira abre as súas portas cunha oferta de 16 cuartos, unha delas adaptada ás necesidades das persoas con minusvalía. Dispoñemos tamén de tres apartamentos. Situado nun enclave único, o municipio de Cedeira, o Hotel Herbeira está situado nun suave outeiro, o que lle confire aos nosos cuartos unha espectacular vista panorámica sobre a ría e a praia que deixará no seu recordo unha imaxe única.

Goce da súa estancia cos servizos de piscina e cafetería que o Hotel Herbeira lles ofrece e achéguese a Cedeira para comprobar a variada gastronomía dos nosos restaurantes.

### ACCESIBILIDADE FÍSICA

#### Entorno inmediato ao establecemento

- O hotel está nunha rúa en lixeira costa, con beirarrúas estreitas e despexadas de obstáculos.

#### Acceso

- A entrada principal é accesible, sen desniveis.
- A porta é de apertura manual, parcialmente acritalar, de dobre folla e cun ancho de 78 e 81 cm respectivamente.

- Existe un felpudo ancorado correctamente ao chan.

#### Vestíbulo e recepción

- O mostrador de atención ao público ten unha altura de 1,15 m, non adaptado a persoas usuarias de cadeira de rodas.

#### Cuarto adaptado (Nº 101)

- N.º cuartos adaptados: 1. Está na 1ª planta e o itinerario é accesible utilizando o ascensor.
- A porta de entrada ten un ancho libre de paso de 92 cm.
- No dormitorio existe un espazo libre de 1,50 m de diámetro para facer un xiro de 360° coa cadeira de rodas. A distancia entre mobles é de 1,25 m.
- A cama ten unha altura de 51 cm, accédese a esta polo lado dereito, por un espazo de 1,10 m de ancho e polo esquerdo de 1,30 m.
- As portas dos armarios son corredías de doada apertura. Os andeis están situados a unha altura entre 41 cm e 1,76 m.
- O interruptor da luz e o teléfono están situados xunto á cama.

### **Cuarto de baño do cuarto adaptado**

- A porta é corredía e ten un ancho libre de paso de 85 cm.
- No interior existe un espazo libre de xiro de 1,50 m de diámetro.
- Todos os accesorios do baño son regulables en altura (tanto accesorios como barras).

### **Inodoro**

- O inodoro ten un espazo libre de achegamento de 1,15 m de ancho polo lado esquerdo, que coincide coa zona da ducha e pola fronte de máis 1,20 m. O asento está a unha altura de 48 cm e o mecanismo de descarga a 76 cm.
- Ten unha barra de apoio fixa no lado dereito a unha altura de 75 cm e outra abatible regulable en altura ao lado esquerdo, entre 50 e 70 cm e cunha separación entre ambas as dúas de 93 cm.

### **Lavabo**

- O lavabo é regulable en altura. Debaixo deste hai un espazo libre de 1 m de alto e 53 cm de fondo. A billa é monomando.
- A altura do bordo inferior do espello é de 90 cm e pódese regular a inclinación. O resto dos accesorios do baño están a 87 cm de altura.

### **Ducha**

- O chan da ducha é antiescorregadizo e está ao mesmo nivel que o resto do cuarto de baño.
- Ten un asento abatible e fixo á parede, é regulable en altura e encóntrase a 50 cm de altura e cunhas dimensións de 32 cm de ancho e 36 cm de fondo.
- A ducha dispón dunha barra de apoio en forma de "L", na mesma parede que

as billas e a unha altura de 64 cm. Ten cortina para evitar a fuga da auga.

- A billa é termostática, require o xiro do pulso e está situada a unha altura de 1,15 m.

### **Aseo adaptado en zona común**

- Hai unha cabina de aseo adaptada, independente e común para ambos os dous sexos. Está situada na planta baixa e o itinerario é accesible.
- A porta está sinalizada co Símbolo Internacional de Accesibilidade (SIA), abre cara a fóra e ten un ancho libre de paso de 90 cm.
- No interior existe un espazo libre de xiro de 1,50 m de diámetro.

### **Inodoro**

- O inodoro ten un espazo libre de achegamento pola fronte de 1,46 m e polo lado esquerdo pódese realizar a transferencia de forma oblicua. O asento está situado a unha altura de 50 cm e o mecanismo de descarga a 1 m.
- Ten unha barra de apoio fixa no lado dereito e outra abatible no esquerdo, están a unha altura de 81 e 86 cm e cunha separación entre ambas as dúas de 71 cm.

### **Lavabo**

- O lavabo é regulable en altura. Debaixo deste hai un espazo libre de 74 cm de alto e 52 cm de fondo.
- A billa é por sensor. A altura do bordo inferior do espello e dos accesorios do baño é de 1,04 m e ademais pódese regular a inclinación.

## ACCESIBILIDADE VISUAL

### Acceso

- A entrada principal é accesible, sen desniveis.
- A porta é de apertura manual, parcialmente acritalar e sen franxas de cor contrastada.
- Existe un felpudo ancorado correctamente ao chan.
- O pavimento é homoxéneo, sen ocos nin resaltes.
- O mobiliario non obstaculiza a circulación de persoas con discapacidade visual.

### Cuarto estándar (nº 207)

- O mobiliario non obstaculiza a circulación de persoas con discapacidade visual.
- A altura da bañeira é de 51 cm, ten unha barra de apoio e un biombo de cristal sen sinalización que alerte da súa presenza.
- O número dos cuartos indícase en grandes caracteres e con contraste de cor.

## ACCESIBILIDADE AUDITIVA

### Cuarto estándar

- Existe conexión a Internet por cable e WIFI.
- A TV ten decodificador de teletexto e pode programarse como espertador.
- Hai un enchufe ao lado da cama.
- Dispón de información escrita dos servizos prestados.

### Aseos comúns

- As portas dos aseos comúns non teñen un sistema de peche cun sinal visual de “ocupado ou libre”.

### Sinalización

- O hotel dispón de rótulos que sinalan a situación das distintas estancias e servizos.

### Atención ao cliente

- Ningunha persoa de atención ao cliente coñece a lingua de signos.



Outras estancias	Ubicación	Tipo de itinerario	Características destacables
Aparcadoiro	Exterior	Non accesible	As prazas están delimitadas, pero non hai ningunha reservada a Persoas con Mobilidade Reducida.
Cafetaría	Planta baixa	Accesible	<p>Altura da barra: 1,09 m.                      Mesas cadradas con pata central.                      Altura da mesa: 72 cm. Altura baixo mesa: 70 cm.                      Ancho baixo mesa: 32 cm. Fondo baixo mesa: 80 cm.                      Non dispoñen de carta en braille.</p>
Ascensor	Todas as plantas	Accesible ata a porta	<p>Altura dos botóns de chamada: 95 cm.                      Ancho da porta: 80 cm.                      Ancho e fondo da cabina: 1,02 x 1,22 m.                      Altura dos botóns de mando: entre 1,10 e 1,20 m.                      Altura do pasamáns: 90 cm.                      Espello fronte á porta: Non.                      Chan de textura e cor distinta cara á porta: Non.                      Cabina con sinais sonoros: Non.                      Botóns con números en altorrelevo: Si.                      Botóns con números en braille: Si.                      Botóns de cor contrastada: Si.                      Cabina con sinais visuais: Si.                      Botón de emerxencia cun testemuño luminoso que confirme o rexistro de chamada: Non.</p>
Escaleira	Todas as plantas	Con ascensor alternativo	<p>Tipo de escaleira: Interior.                      Nº de chanzos por tramo: Máis de 10.                      Chan de textura e cor distinta en inicio e remate: Non.                      Con tabica: Si. Con bocel: Si.                      Zócolo de protección lateral: Si.                      Altura de Pasamáns: 97 cm, a un lado.                      Oco baixo a escaleira protexido: Si.</p>

## Parador de Ferrol★★★

R/ Almirante Fernández Martín s/n  
15401 Ferrol (A Coruña)  
Teléfono: 981 356 720  
Fax: 981 356 721  
E-mail: ferrol@parador.es  
Web: www.paradores.es



### INFORMACIÓN XERAL

No centro desta atractiva e mariñeira cidade, álzase o Hotel que recrea na súa imaxe a esencia dunha mansión galega con galerías acritalar e un peculiar ámbito marítimo. A escaleira principal conta cun antigo farol de barco e os motivos mariñeiros abundan nos salóns do Hotel. Os cuartos son espazosos e locen tons ocres e escuros; algunhas, con miradoiros e balcóns, vense favorecidas por magníficas vistas sobre o porto. O restaurante ofrece unha ampla e variada mostra da exquisita cociña galega. Os seus pratos máis representativos son o polbo á mugardesa, o peixe sapo á coruñesa e a sopa ferrolá. A torta típica de Ferrol abre con xustiza o capítulo de sobremesas.



### ACCESIBILIDADE FÍSICA

#### Entorno inmediato ao establecemento

- A rúa de acceso é chaira, ampla e desdexada de obstáculos.
- Non dispón de aparcadoiro propio e tampouco hai prazas públicas próximas reservadas para Persoas de Mobilidade Reducida (PMR).

#### Acceso

- A entrada principal ten varios chanzos, pero existe un itinerario alternativo accesible a través dunha rampla que transcorre pola fachada do Parador.
- A rampla mide 9,4 m de lonxitude, 1,50 m de ancho e ten un desnivel do 3,5%. Dispón de pasamáns no lado esquerdo de suba, a unha altura de 1,15 m, é continuo pero non está prolongado ao inicio nin ao final desta.
- A porta é automática, de vidro e cun ancho libre de paso de 83 cm e un espazo horizontal suficiente para poder inscribir unha circunferencia de 360º cunha cadeira de rodas. Existe un felpudo ancorado ao chan.

#### Vestíbulo e recepción

- O mostrador de atención ao público ten unha altura de 1,20 m, non adaptado para usuarios de cadeira de rodas.
- Teñen unha cadeira de rodas a disposición dos clientes.

#### Cuarto adaptado (Nº 114)

- N.º cuartos adaptados: 1. Está na 1ª planta e o itinerario é accesible utilizando o ascensor.

- A porta de entrada ten un ancho libre de paso de 78 cm.
- No dormitorio existe un espazo libre de 1,50 m de diámetro para facer un xiro de 360° coa cadeira de rodas. A distancia entre mobles é de 51 cm.
- A cama ten unha altura de 48 cm, accédese a esta polo lado dereito por un espazo de 65 cm de ancho e polo esquerdo de 1,20 m.
- As portas dos armarios teñen tiradores de difícil apertura. Os andeis están situados a unha altura de entre 40 cm e 1 m.
- O interruptor da luz e o teléfono están situados xunto á cama, e os aparatos de control de temperatura están a unha altura de 1,16 m.

#### **Cuarto de baño do cuarto adaptado**

- A porta abre cara ao exterior e ten un ancho libre de paso de 80 cm.
- No interior existe un espazo libre de xiro de 1,50 m de diámetro.

#### **Inodoro**

- O inodoro ten un espazo libre de achegamento de máis de 1,20 m de ancho polo lado esquerdo e pola fronte. O asento está a unha altura de 50 cm e o mecanismo de descarga a 90 cm.
- Dispón dunha barra de apoio abatible no lado esquerdo e unha barra fixa no lado dereito a 66 e 82 cm de altura e cunha separación entre ambas as dúas de 79 cm.

#### **Lavabo**

- Debaixo do lavabo hai un espazo libre de 75 cm de alto e 36 cm de fondo. A billa é monomando.

- A altura do bordo inferior do espello é de 1 m e o resto dos accesorios do baño están a 1,25 m de altura.

#### **Ducha e bañeira**

- O cuarto de baño dispón de ducha e bañeira, cun espazo de aproximación lateral de +1,20 m.
- O prato de ducha é continuo co recinto e o chan é escorregadizo.
- Ten un asento abatible e fixo, situado a 41 cm de altura e cunhas dimensións de 36 cm de ancho por 40 cm de fondo.
- A ducha dispón dunha barra de apoio horizontal que abrangue ambas as dúas paredes e que está situada a unha altura de 87 cm e a unha distancia do asento de 16 cm.
- A billa é monomando e está situada a unha altura de entre 1 m.
- A bañeira ten unha altura de 42 cm e non dispón de cadeira ou táboa de transferencia.
- Ten unha barra de apoio a unha altura entre 80 e 90 cm e un biombo abatible.

#### **Aseo adaptado en zona común**

- Hai unha cabina de aseo adaptada independente. Está situada na planta baixa e o itinerario é accesible.
- Está sinalizado co Símbolo Internacional de Accesibilidade (SIA).
- A porta ábrese cara a fóra e mide 89 cm de ancho.
- No interior existe un espazo libre de xiro de 1,50 m de diámetro.

#### **Inodoro**

- O inodoro ten un espazo libre de achegamento de 75 cm de ancho polo lado esquerdo e pola fronte de 2,16 m.

- O asento está situado a unha altura de 47 cm e o mecanismo de descarga a 1,10 m.
- Ten unha barra de apoio fixa no lado dereito e outra abatible no lado esquerdo a 62 e 73 cm de altura e cunha separación entre ambas as dúas de 98 cm.

#### Lavabo

- O lavabo ten pedestal, polo que carece dun espazo libre inferior que permita a aproximación frontal dunha persoa en cadeira de rodas. A billa é monomando. A altura do bordo inferior do espello é de 99 cm e o resto dos accesorios do aseo están a 90 cm de altura.



### ACCESIBILIDADE VISUAL

#### Acceso

- A entrada principal ten varios chanzos, cuxos bordos non están sinalizados cunha franxa antiescorregadiza de cor contrastada.
- Existe un itinerario alternativo accesible a través dunha rampla que transcorre pola fachada do Parador.
- A rampla ten un desnivel do 3,5%. Dispón de pasamáns no lado esquerdo.
- A porta é automática, de vidro e non está sinalizada con franxas de cor contrastada.
- Existe un felpudo ancorado ao chan
- O mobiliario do vestíbulo está distribuído de forma que non obstaculiza a circulación de persoas con minusvalía visual. Non existen elementos en beiril que impliquen risco.

#### Cuarto estándar (nº217)

- O mobiliario non obstaculiza a circulación de persoas con discapacidade visual.
- A altura do bordo da bañeira é de 41 cm e dispón dun biombo de cristal que carece de sinalización en cor contrastada.



### ACCESIBILIDADE AUDITIVA

#### Cuarto estándar

- Existe conexión a Internet. Dispón de información escrita dos servizos prestados.
- A TV ten decodificador de teletexto. Hai un enchufe ao carón da cama.

#### Aseos comúns

- As portas dos aseos non teñen un sistema de peche cun sinal visual de “ocupado ou libre” nin banda libre inferior que permita ver se hai alguén dentro do mesmo.

#### Sinalización

- O hotel dispón de rótulos que sinalan a ubicación das estancias e servizos, presentan contraste cromático e non están complementadas con braille ou altorrelevo.

#### Atención ao cliente

- Ningunha persoa de atención ao cliente coñece a lingua de signos.

Outras estancias	Ubicación	Tipo de itinerario	Características destacables
Restaurante/ Buffet	Planta baixa	Accesible	Mesas cadradas e redondas. Altura barra buffet: 91 cm. Altura de mesa: 77 cm. Altura baixo mesa: 68 cm. Ancho baixo mesa: 75 m. Fondo baixo mesa: 90 cm. Non dispoñen de carta en braille.
Salón Convencións	Planta baixa	Accesible	Colocan o mobiliario en función do evento.
Cafetería	Planta baixa	Accesible	Ancho da porta: 1,26 m en total. Altura de mesa: 78 cm. Altura baixo mesa: 65 cm. Ancho baixo mesa: 80 cm.
Ascensor	Todas as plantas	Accesible	Altura dos botóns de chamada: 1,19 m. Ancho da porta: 80 cm. Ancho e fondo de cabina: 1,10 x 1,36 m. Altura dos botóns de mando: entre 90 cm e 1,31 m. Altura do pasamáns: 1 m. Chan de textura e cor distinta fronte á porta: Non. Cabina con sinais sonoros e visuais: Si. Botóns con números en altorrelevo e braille: Si. Botón de emerxencia cun testemuño luminoso: Non.
Escaleira	Todas as plantas	Con ascensor alternativo	Tipo de escaleira: Interior con alfombra. Chan de textura e cor distinta en inicio e remate: Non. Con tabica: Si. Con bocel: Si. Zócolo de protección lateral: Non. Pasamáns: Si.

## Hotel Pontes do Eume★★

R/ Rita Rivera Chao, 10  
15320 As Pontes (A Coruña)  
Teléfono: 981 453 083  
Fax: 981 450 819  
E-mail: reservas@hotelpontesdoeume.com  
Web: www.hotelpontesdoeume.com



### INFORMACIÓN XERAL

No Hotel Pontes do Eume gozaremos dun edificio de nova construción, inaugurado no verán do 2007, cun deseño de vangarda único na bisbarra. Encóntrase situado na zona da Canle IV, comunicado de forma directa co centro, cun acceso cómodo e sinxelo tanto para entrar coma para saír da vila de As Pontes.

### ACCESIBILIDADE FÍSICA

#### Entorno inmediato ao establecemento

- O hotel está nunha avenida chaira, con beirarrúas amplas e despexadas de obstáculos.
- Próximo a este, hai unha praza pública de aparcadoiro reservada para Persoas con Mobilidade Reducida. Está sinalizada co SIA.

#### Acceso

- A entrada principal é accesible, sen desniveis.
- A porta é de apertura manual, parcialmente acritalar, de dobre folla e cun ancho libre de paso de 78 e 81 cm respectivamente.
- Existe un felpudo ancorado correctamente ao chan.

#### Vestíbulo e recepción

- O mostrador de atención ao público ten unha altura de 1,16 m, non adaptado para persoas en cadeira de rodas.

#### Cuarto adaptado (Nº 201)

- N.º cuartos adaptados: 1. Están na 2ª planta e o itinerario é accesible utilizando o ascensor.
- A porta de entrada mide 81,5 cm de ancho.
- No dormitorio existe un espazo libre de 1,50 m de diámetro para facer un xiro de 360° coa cadeira de rodas. A distancia entre mobles é de 91 cm.
- A cama ten unha altura de 56 cm, accédese a esta polo lado dereito por un espazo de 1,10 m de ancho e polo esquerdo de 1,31 m.
- As portas dos armarios teñen tiradores de difícil manipulación. Os andeis están situados a unha altura entre 50 cm e 1,50 m.
- O interruptor da luz e o teléfono están situados xunto á cama, e os aparatos de control de temperatura están a unha altura de 1,31 m.

#### Cuarto de baño do cuarto adaptado

- A porta abre cara ao exterior e mide 81 cm de ancho.

- No interior existe un espazo libre de xiro de 1,50 m de diámetro.

#### **Inodoro**

- O inodoro ten un espazo libre de achegamento de 1,15 m de ancho polo lado dereito e pola fronte de máis de 1,20 m. O asento está a unha altura de 42 cm e o mecanismo de descarga a 76 cm.
- Ten unha barra de apoio abatible no lado dereito e outra fixa no lado esquerdo, a unha altura de 50 e 70 cm e cunha separación entre ambas as dúas de 84 cm.

#### **Lavabo**

- Debaixo do lavabo hai un espazo libre de 1 m de alto e 53 cm de fondo. A billa é monomando.
- A altura do bordo inferior do espello é de 90 cm e o resto dos accesorios do baño están a 87 cm de altura.

#### **Ducha**

- O prato de ducha é antiescorregadizo e ten un pequeno chanzo de 3 cm. Ten biombo abatible.
- Ten un asento abatible e fixo na parede contraria ás billas a 73 cm de altura e cunhas dimensións de 46 cm de ancho e 41 cm de fondo.
- A ducha dispón dunha barra de apoio horizontal e vertical a unha altura de 1,08 e 1 m.
- A billa é monomando e está situada a unha altura de 1,15 m.

#### **Aseo adaptado en zona común**

- Hai unha cabina independente adaptada e común para ambos os dous sexos. Está situada na planta baixa e o itinerario é accesible. Sinalizouse co

Símbolo Internacional de Accesibilidade (SIA).

- A porta ábrese cara ao interior e mide 81 cm de ancho.
- No interior existe un espazo libre de xiro de 1,50 m de diámetro.

#### **Inodoro**

- O inodoro ten un espazo libre de achegamento de 1,41 m de ancho polo lado esquerdo e pola fronte de 1,83 m. O asento está situado a unha altura de 46 cm e o mecanismo de descarga a 89 cm.
- Ten unha barra de apoio abatible ao lado dereito e unha fixa no esquerdo, a 50 e 70 cm de altura e cunha separación entre ambas as dúas de 87 cm.

#### **Lavabo**

- Debaixo do lavabo hai un espazo libre de 73 cm de alto e 50 cm de fondo. A billa é monomando.
- A altura do bordo inferior do espello é de 90 cm e o resto dos accesorios do aseo están a 1,10 m.



## **ACCESIBILIDADE VISUAL**

#### **Acceso**

- A entrada é accesible, sen desniveis.
- A porta é de apertura manual e parcialmente acritalar.
- O pavimento é homoxéneo, sen ocasin resaltes.
- O mobiliario non obstaculiza a circulación de persoas con discapacidade visual.

#### **Cuarto estándar (nº 210)**

- O mobiliario non obstaculiza a circulación de persoas con discapacidade visual.
- A ducha ten un pequeno chanzo de 7 cm de alto e un biombo sen sinalizar.

- O número dos cuartos indícase en grandes caracteres e con contraste de cor.



## ACCESIBILIDADE AUDITIVA

### Cuarto estándar

- Existe conexión a Internet por cable e WIFI.
- A TV ten decodificador de teletexto e pode programarse como espertador.
- Hai un enchufe ao lado da cama.
- Dispón de información escrita dos servizos prestados.

### Aseos comúns

- As portas dos aseos non teñen un sistema de peche cun sinal visual de “ocupado ou libre”.

### Sinalización

- O hotel dispón de rótulos que sinalan a situación das distintas estancias e servizos, presentan contraste cromático e non están complementadas en braille ou altorrelevo.

### Atención ao cliente

- Ningunha persoa de atención ao cliente coñece a lingua de signos.



Outras estancias	Ubicación	Tipo de itinerario	Características destacables
Restaurante	Planta baixa	Accesible	Mesas cadradas de 4 patas. Altura de mesa: 77 cm. Altura baixo mesa: 70 cm. Ancho baixo mesa: 35 cm. Fondo baixo mesa: 70 cm. Non dispoñen de carta en braille.
Cafetería	Planta baixa	Accesible	Altura de barra: 1,10 m. Mesas cadradas con pata central. Non dispoñen de carta en braille.
Ascensor	Todas as plantas	Accesible ata a porta	Altura dos botóns de chamada: de 96 cm e 1,01 m. Ancho da porta: 81 cm. Ancho e fondo de cabina: 1 x 1,37 m. Altura dos botóns de mando: entre 49 cm e 1,12 m. Altura do pasamáns: 90 cm. Espello fronte á porta: Non. Chan de textura e cor distinta fronte á porta: Non. Cabina con sinais sonoros: Non. Botóns con números en altorrelevo: Si. Botóns con números en braille: Non. Botóns de cor contrastada: Non. Cabina con sinais visuais: Si. Botón de emerxencia cun testemuño luminoso que confirme o rexistro da chamada: Non.
Escaleira	Todas as plantas	Con ascensor alternativo	Tipo de escaleira: Interior. Chan de textura e cor distinta en inicio e final: Non. Altura dos chanzos: 19 cm. Fondo da pegada: 29 cm. Con tabica: Si. Con bocel: Si. Pasamáns: Si.

## Hotel Muíño do Castelo★

R/ Río Limpo, s/n  
15576 San Sadurniño (A Coruña)  
Teléfono: 981 491 079/679 390 394  
E-mail: muinodocastelo@gmail.com  
Web: www.muinodocastelo.com



### INFORMACIÓN XERAL

Antigo muíño restaurado ao pé do Castelo de Narahío, conservando dentro da casa tres muíños rehabilitados e en funcionamento. Amplo xardín ao pé do río Limpo, que invita ao paseo e ofrece a tranquilidade necesaria para este tipo de turismo.

Planta baixa: composta de salóns, forno, zona de moendas, accesos, servizos comúns, almacéns e dormitorio adaptado, recuperando unha peza a xeito de soportal-galería, sobre as construcións da vella canle e os infernos da maquinaria do muíño.

Planta alta: ocúpala 5 dormitorios cos seus correspondentes baños.



### ACCESIBILIDADE FÍSICA

#### Entorno inmediato ao establecemento

- A entrada á recepción da casa encóntrase nunha rúa ampla, totalmente despexada de obstáculos na liña de paso.

#### Acceso

- A porta principal ten unha pequena rampla de acceso duns 2,50 m de lonxitude, 1,30 m de ancho e unha inclinación de 12%.

- A porta é acritalar parcialmente e ten un ancho libre de paso de 95 cm.

#### Vestíbulo e recepción

- En recepción existe un espazo libre de xiro de máis de 1,50 m de diámetro.
- O pavimento é homoxéneo e antiescorregadizo.
- O mostrador de atención ao público ten unha altura de 1,15 m, non está adaptado para persoas usuarias de cadeira de rodas.

#### Cuarto adaptado (Nº1)

- N.º cuartos adaptados: 1. Está na planta baixa e o itinerario é accesible.
- A porta mide 80 cm de ancho e abre cara ao interior.
- A cama ten unha altura de 63 cm e accédese a esta polo lado esquerdo por un espazo de 1,44 m de ancho e polo dereito de 90 cm.
- As portas do armario son de difícil apertura. Os andeis están situados a unha altura entre 20 cm e 1,60 m.
- O interruptor da luz está situado xunto á cama.

#### Cuarto de baño do cuarto adaptado

- A porta abre cara ao interior e mide 79 cm de ancho.

- No interior existe un espazo libre de xiro de 1,50 m de diámetro.

### Inodoro

- O inodoro ten un espazo libre de achegamento de 1,25 m polo lado esquerdo, que coincide coa zona da ducha e 1,19 m pola fronte que permite facer a transferencia dende a cadeira de rodas. O asento está a unha altura de 41 cm e o mecanismo de descarga está a 86 cm.
- Ten unha barra de apoio abatible no lado esquerdo e unha fixa no dereito situadas a 75 cm de altura e cunha separación entre ambas as dúas de 70 m.

### Lavabo

- Debaixo do lavabo hai un espazo libre de 70 cm de alto e 21 cm de fondo que permite a aproximación frontal da cadeira de rodas. A billa é monomando.
- A altura do bordo inferior do espello é de 99 cm e o resto dos accesorios do baño están a 97 cm.

### Ducha

- A ducha ten un espazo libre de aproximación lateral de 2,10 m de ancho. Ten cortina para evitar a fuga da auga.
- O chan da ducha está ao mesmo nivel que o resto do pavimento e é antiescorregadizo.
- Dispón dun asento de ducha abatible e fixo na parede a 66 cm de altura e cunhas dimensións de 32 cm de ancho por 23 cm de fondo.
- Ten dúas barras de apoio verticais na parede contraria ás billas, situadas a unha altura de 77 cm-1,30 m.
- A billa é termostática e require o xiro do pulso. Está situado a unha altura de 1,15 m.



## ACCESIBILIDADE VISUAL

### Acceso

- A entrada principal ten unha pequena rampla de acceso.
- A porta é parcialmente acritalar e abre cara a dentro, non está sinalizada con franxas horizontais ou co logotipo en cor contrastada.
- Na recepción, nos corredores de circulación, o pavimento é homoxéneo, sen ocos nin resaltes. Non existen elementos voados que impliquen risco para persoas con discapacidade visual.

### Cuarto estándar (1º piso)

- O mobiliario está distribuído de maneira que non constitúe un obstáculo para a circulación de persoas con discapacidade visual. Non hai elementos voados que impliquen risco.
- A iluminación é homoxénea.



## ACCESIBILIDADE AUDITIVA

### Cuarto estándar

- Hai un enchufe ao lado da cama.

### Sinalización

- A casa non dispón de rótulos que sinalan a ubicación das diferentes estancias.

### Atención ao cliente

- Ningunha persoa de atención ao cliente coñece a lingua de signos.

Outras estancias	Ubicación	Tipo de itinerario	Características destacables
Aparcadoiro	Exterior	Accesible	Non hai prazas delimitadas e ningunha está reservada para Persoas de Mobilidade Reducida (PMR).
Escaleira	Todas as plantas	Sen ascensor alternativo	Tipo de escaleira: Interior. Nº de chanzos por tramo: Máis de 10. Chan de textura e cor distinta en inicio e final: Non. Altura dos chanzos: 17 cm. Con tabica: Non. Con bocel: Si. Zócolo de protección lateral: Non. Altura de pasamáns: A un lado, 90 cm. Oco baixo a escaleira protexido: Non.
Salón social	Planta baixa	Hai 2 chanzos	
Aseos comúns	Planta baixa	Accesible	Non hai unha cabina de aseo común adaptada.
Comedor	Planta baixa	Accesible	Está situado xunto ao salón e accédese por un oco de paso de máis de 1,20 m de ancho. Mesas rectangulares de 4 patas. Altura de mesa: 79 cm. Altura baixo mesa: 68 cm. Ancho mesa: 90 cm. Fondo mesa: 90 cm. Non dispoñen de carta en braille.



## Hotel ABC

Avda. López Astray, 33-35  
15145 – Laracha (A Coruña)  
Teléfono: 981 612 899  
Web: www.hotelabc.es  
E-mail: info@hotelabc.es



### INFORMACIÓN XERAL

Situado a 3 Km dalgunhas das mellores praias da “Costa da Morte” e a escasos 20 minutos do centro da Coruña, o Hotel goza dun enclave privilexiado tanto para descansar como para gozar dos fantásticos encantos da “Costa da Morte”.

O noso hotel dispón de todo tipo de comodidades así como tamén dunhas instalacións de nova construción plenamente equipadas con todo tipo de detalles que farán que a súa estancia sexa o máis agradable posible.



### ACCESIBILIDADE FÍSICA

#### Entorno inmediato ao establecemento

- A rúa de acceso é chaira, ampla e despexada de obstáculos.
- Hai prazas públicas de aparcadoiro pero non hai ningunha reservada para Persoas de Mobilidade Reducida (PMR).

#### Acceso

- O hotel na súa entrada ten unha pequena rampla de acceso de 1,60 m de lonxitude e do 10,5% de inclinación. Existe un felpudo ancorado ao chan.
- A porta principal ten un ancho libre de paso de 91 cm.

#### Vestíbulo e recepción

- O mostrador de atención ao público ten unha altura de 1,21 m, non adaptado para as persoas usuarias de cadeira de rodas.

#### Cuarto adaptado (Nº 308)

- N.º cuartos adaptados: 1. O itinerario é accesible utilizando o ascensor.
- A porta abre cara a dentro e mide 90 cm de ancho.
- No dormitorio existe un espazo libre de 1,50 m de diámetro para facer un xiro de 360° coa cadeira de rodas. A distancia entre mobles é de 2,10 m.
- O dormitorio consta de dúas camas individuais que teñen unha altura de 55 cm e accédese a esta polo lado dereito por un espazo de 1,80 m de ancho e polo esquerdo de 1,10 m.
- As portas dos armarios teñen tiradores de doada apertura. Os andeis están a unha altura de 20 cm a 1,60 m.
- O interruptor da luz e o teléfono están situados xunto á cama e os aparatos de control de temperatura están a unha altura de 1,10 m.

#### Cuarto de baño do cuarto adaptado

- A porta abre cara ao interior e mide 90 cm de ancho.

- No interior existe un espazo libre de xiro de 1,50 m de diámetro.

#### Inodoro

- O inodoro ten un espazo libre de achegamento de 90 cm de ancho polo lado esquerdo e pola fronte de 1,94 m. O asento está a unha altura de 42 cm e o mecanismo de descarga a 77 cm.
- Dispón dunha barra de apoio fixa no lado dereito e outra abatible no lado esquerdo a unha altura de 80 cm e cunha separación entre ambas as dúas de 82 cm.

#### Lavabo

- O lavabo ten pedestal, polo que non permite a aproximación frontal dunha persoa usuaria de cadeira de rodas. A billa é monomando.
- A altura do bordo inferior do espello é de 1,22 m e o resto dos accesorios do baño están entre 1,45 e 1,47 m.

#### Ducha

- O cuarto de baño dispón de ducha, cun espazo de aproximación lateral de 2 m.
- O prato de ducha é continuo co resto do chan do baño e é antiescorregadizo.
- Ten un asento abatible e fixo á parede, situado a 41 cm de altura e cunhas dimensións de 31 cm de fondo.
- Dispón dunha barra horizontal de apoio na mesma parede que as billas, situada a 1,02 m de altura e a 51 cm de distancia do asento de ducha.
- A billa require o xiro do pulso e está situada a unha altura de entre 1,13 m.



### ACCESIBILIDADE VISUAL

#### Acceso

- O hotel na súa entrada ten unha pequena rampla de acceso do 10,5%

de inclinación. Existe un felpudo ancorado ao chan e o comezo da rampla está sinalizado con franxas antiescorregadizas.

- A porta principal é de vidro e está sinalizada co logotipo do hotel en cor contrastada.

#### Cuarto estándar (nº307)

- O número do cuarto indícase en grandes caracteres e con cor contrastada.
- O mobiliario non obstaculiza a circulación de persoas con minusvalía visual.
- O prato de ducha ten un chanzo de 7 cm.



### ACCESIBILIDADE AUDITIVA

#### Cuarto estándar

- Existe conexión a Internet. Dispón de información escrita dos servizos prestados.
- A TV ten decodificador de teletexto.
- Hai un enchufe ao lado da cama.

#### Aseos comúns

- As portas dos aseos non teñen un sistema de peche cun sinal visual de “ocupado ou libre” nin banda libre inferior que permita ver se hai alguén dentro deste.

#### Sinalización

- O hotel dispón de rótulos que sinalan a situación das estancias e servizos, presentan contraste cromático, pero non están complementadas con brai-le ou altorrelevo.

#### Atención ao cliente

- Ningunha persoa de atención ao cliente coñece a lingua de signos.

Outras estancias	Ubicación	Tipo de itinerario	Características destacables
Restaurante e cafetería	Planta baixa	Accesible	Ancho da porta: 91 cm. Mesas cadradas. Altura da mesa: 77 cm. Altura baixo mesa: 67 cm. Ancho baixo mesa: 71 m. Fondo baixo mesa: 90 m. Non dispoñen de carta en braille. Altura da barra da cafetería: 1,05 m. Altura da mesa: 77 cm. Altura baixo mesa: 76 cm. Ancho baixo mesa: 71 cm. Fondo baixo mesa: 84 cm.
Ascensor	Todas as plantas	Accesible	Altura dos botóns de chamada: 95 cm. Ancho da porta: 81 cm. Ancho e fondo da cabina: 1,07 x 1,41 m. Altura dos botóns de mando: entre 1,06 a 1,20 m. Chan de textura e cor distinta fronte á porta: Non. Cabina con sinais visuais: Si. Botóns con números en altorrelevo: Si. Botóns con números en braille: Si. Botóns de cor contrastada: Non. Botón de emerxencia cun testemuño luminoso: Non.
Aseos comúns	Planta baixa	Accesible	Non hai ningunha cabina de aseo común adaptado.
Escaleiras	Todas as plantas	Con ascensor alternativo	Tipo de escaleira: Interior. Chan de textura e cor distinta en inicio e final: Non. Con tabica: Si. Con bocel: Si. Zócolo de protección lateral: Si. Pasamáns: no lado esquerdo de subida. O borde dos chanzos está sinalizado cunha franxa antiescorregadiza.





## Hotel Valdoviño

Cruce de Robles-Lago, s/n  
15552 Valdoviño (A Coruña)  
Teléfono: 629 888 008  
E-mail: hotelvaldovino@gmail.com  
Web: www.hotelvaldovino.com



### INFORMACIÓN XERAL

Situado nunha das zonas máis privilexiadas do Concello de Valdoviño, grazas á súa proximidade á Lagoa da Frouxeira e á Praia e areas de Valdoviño.

É un lugar ideal tanto para pasar uns días tranquilos, en calquera época do ano, no Concello de Valdoviño, coma para establecer o “cuartel xeral” en calquera visita ás cativadoras e sempre sorprendentes rías altas galegas.

### ACCESIBILIDADE FÍSICA

#### Entorno inmediato ao establecemento

- O hotel está en rúa chaira, con beirarrúas amplas e despexadas de obstáculos.

#### Acceso

- A entrada principal é accesible mediante unha pequena rampla de acceso de 1,03 m de ancho, 93 cm de longo e unha inclinación de 34,4%.
- A porta é parcialmente acritalar e de apertura manual. Ten un ancho de paso de 82 cm e hai espazo abondo posterior para facer un xiro de 360° coa cadeira de rodas.

#### Vestíbulo e recepción

- O mostrador de atención ao público ten unha altura de 1,03 m, non adaptada para usuarios de cadeira de rodas.

#### Cuarto adaptado (Nº 201)

- N.º cuartos adaptados: 1. Está na 2ª planta e o itinerario é accesible utilizando o ascensor.
- A porta de entrada mide 80 cm de ancho.
- No dormitorio existe un espazo libre de 1,50 m de diámetro para facer un xiro de 360° coa cadeira de rodas. A distancia entre mobles é de 61 cm.
- A cama ten unha altura de 52 cm, accédese a esta polos dous lados, por un espazo de 1,10 e 1 m respectivamente.
- As portas do armario son corredías. Os andeis están situados a unha altura de 80 cm e o percheiro está fixo a 1,62 m.
- O interruptor da luz e o teléfono están situados xunto á cama e os aparatos de control de temperatura están a unha altura de 1,38 m.

#### Cuarto de baño do cuarto adaptado

- A porta abre cara ao interior e mide 79 cm de ancho.

- No interior existe un espazo libre de xiro de 1,50 m de diámetro.

### Inodoro

- O inodoro ten un espazo libre de achegamento de 1,10 m de ancho polo lado esquerdo e pola fronte de 1,80 m. O asento está a unha altura de 37 cm e o mecanismo de descarga a 76 cm.
- Ten unha barra de apoio abatible no lado esquerdo e unha fixa no dereito, están a 64 e 80 cm de altura e cunha separación entre ambas as dúas de 67 cm.

### Lavabo

- Debaixo do lavabo hai un espazo libre de 74 cm de alto e 30 cm de fondo. A billa é monomando.
- A altura do bordo inferior do espello é de 1,03 m e o resto dos accesorios do baño están a 1,30 m.

### Ducha

- A ducha ten un espazo libre de aproximación lateral de 1,03 m de ancho. Ten unha cortina para evitar a fuga da auga.
- O chan da ducha é antiescorregadizo e está rebaixado en forma de rampla.
- Ten un asento fixo e abatible situado a 53 cm de altura e cunhas dimensións de 41 cm de ancho e 32 cm de fondo.
- A ducha dispón dunha barra de apoio que abrangue ambas as dúas paredes e está a unha altura de 95 cm de alto.
- A billa é monomando e está situada a unha altura de 1,04 m.



## ACCESIBILIDADE VISUAL

### Acceso

- A entrada principal é accesible mediante unha pequena rampla de acceso cunha inclinación de 34,4%.
- A porta é acritalar parcialmente e non está sinalizada con franxas ou co logotipo do hotel en cor contrastada.
- Hai un felpudo pero non está ancorado ao chan.
- O pavimento é homoxéneo, sen ocós nin resaltes.
- O mobiliario non obstaculiza a circulación de persoas con discapacidade visual.

### Cuarto estándar (nº212)

- O mobiliario non obstaculiza a circulación de persoas con discapacidade visual.
- Dispón de prato de ducha con escalón.
- O número das habitacións indícase en grandes caracteres e con contraste de cor.



## ACCESIBILIDADE AUDITIVA

### Cuarto estándar

- Existe conexión a Internet.
- A TV ten decodificador de teletexto.
- Hai un enchufe ao lado da cama.
- Dispón de información escrita dos servizos prestados.

### Aseos comúns

- As portas dos aseos non teñen un sistema de peche cun sinal visual de “ocupado ou libre”.

### Sinalización

- O hotel dispón de rótulos que sinalan a situación das distintas estancias e servizos. Os rótulos seguen un mesmo patrón, están a unha altura media de

1,52 m. Non están complementados con información en braille, nin en altorrelevo.



**Atención ao cliente**


- Ningunha persoa de atención ao cliente coñece a lingua de signos.

Outras estancias	Ubicación	Tipo de itinerario	Características destacables
Aparcadoiro	Exterior	Accesible	Das prazas dispoñibles, 2 están reservadas para Persoas de Mobilidade Reducida (PMR). Están delimitadas e sinalizadas co SIA.
Salón Buffet almorzos	Planta 1ª	Accesible con ascensor	Altura de barra buffet: 78 cm. Mesas cadradas. Altura de mesa: 78 cm. Altura baixo mesa: 74 cm. Ancho baixo mesa: 30 cm. Fondo baixo mesa: 75 cm.
Ascensor	Todas as plantas	Accesible ata a porta	Está en reformas.
Aseos comúns	Planta 2ª	Accesible con ascensor	Non hai unha cabina de aseo común adaptada.
Escaleira	Todas as plantas	Con ascensor alternativo	Tipo de escaleira: Interior. Chan de textura e cor distinta en inicio e final: Non. Con tabica: Si. Con bocel: Si. Zócolo de protección lateral: Si. Pasamáns: Si.



## Pensión Rural O Regueiro do Allo (★★★)

Lugar da Cacharozza, 40 - Baio  
15150 Zas (A Coruña)  
Teléfono: 981 718 606  
Fax: 981 718 606  
E-mail: o.regueirodoallo@gmail.com  
Web: www.oregueirodoallo.com



### INFORMACIÓN XERAL

A Pensión Rural O Regueiro do Allo, inaugurada no ano 2010, encóntrase na bisbarra da Costa da Morte, é un remanso de paz, entre bosques de carballos e ríos, e a tan só 15 minutos da praia.

Todos os cuartos están adaptados.

Teñen a dispoñibilidade dos clientes unha cadeira de rodas e un buggy adaptado. Organizan excursións e desprazamentos con transporte adaptado.



### ACCESIBILIDADE FÍSICA

#### Entorno inmediato ao establecemento

- O establecemento está situado nunha rúa chaira, con beirarrúas amplas e despegadas de obstáculos.

#### Acceso

- A entrada principal é accesible, xa que a beirarrúa está rebaixada cunha rampla de 1 m de ancho, 1,60 m de longo e 3,5% de pendente.
- A porta é de dobre folla, de doada apertura e mide 1,05 m de ancho. Existe un espazo anterior e posterior suficiente para facer un xiro de 360° coa cadeira de rodas.

#### Vestíbulo e recepción

- O mostrador de atención ao público ten unha altura de 73 cm. Debaixo existe un espazo libre de 1,20 m de longo, 40 cm de fondo e 66 cm de altura.

#### Cuarto con grúa ('O Muíño')

- N.º cuartos adaptados: 5, 3 na planta baixa e 2 na 1ª planta e o itinerario é accesible.
- A que aquí se analiza dispón dunha grúa de teito eléctrica que, mediante guías, accede dende a cama ao inodoro e ao jacuzzi.
- A porta de entrada mide 80 cm de ancho.
- No dormitorio existe un espazo libre de 1,50 m de diámetro para facer un xiro de 360° coa cadeira de rodas. A distancia entre mobles é de 1,30 m.
- A cama é articulada, ten unha altura de 52 cm e accédese a esta polo lado dereito por un espazo de 1,40 m de ancho e polo lado esquerdo por un de 90 cm.
- As portas dos armarios son corredías e os caixóns son de doada apertura. Os andeis están situados a unha altura entre 30 cm e 1,40 m. O percheiro ten

- un tirador que acciona un mecanismo para baixar a altura deste.
- O interruptor da luz e o teléfono están situados xunto á cama.
- O cuarto dispón dun balcón non accesible para usuarios de cadeira de rodas debido ás súas estreitas dimensións.

### **Cuarto de baño do cuarto adaptado**

- A porta é corredía e mide 84 cm de ancho.
- No interior existe un espazo libre de xiro de 1,50 m de diámetro.

### **Inodoro**

- O inodoro ten un espazo libre de achegamento de 80 cm de ancho polo lado dereito e pola fronte de máis de 1,80 m.
- O asento está a unha altura de 42 cm e o mecanismo de descarga a 78 cm.
- Ten unha barra de apoio abatible no lado dereito e unha fixa no esquerdo, están a 76 cm de altura e separadas a unha distancia de 80 cm.

### **Lavabo**

- Debaixo do lavabo hai un espazo libre de 79 cm de alto e 52 cm de fondo.
- A billa é monomando.
- A altura do bordo inferior do espello é de 1 m e o resto dos accesorios do baño están entre 67 cm e 1,26 m.
- O bordo inferior do espello está a 1,07 m de altura e este está inclinado, mellorando así o ángulo de visión dende abaixo.

### **Bañeira hidromaxe**

- O bordo da bañeira ten unha altura de 62 cm e dispón dunha grúa de teito, que se despraza entre guías dende a cama ao inodoro e a bañeira.

- As billas son de termóstato, requiren o xiro do pulso e están situadas a unha altura de 62 cm.

## **ACCESIBILIDADE VISUAL**

### **Acceso**

- A porta principal non ten desniveis e a parede presenta unha cor contrastada con respecto á porta.
- Non hai ocós, cellas ou pezas soltas que obstaculicen a deambulación.
- Non presenta chanzos illados nin desniveis.
- O mobiliario é adecuado e non obsaculiza a circulación de persoas con discapacidade visual.

### **Cuarto sen grúa ('Os Castaños')**

- A porta do cuarto e a do cuarto de baño presentan contraste coa parede.
- Non hai beirís e o mobiliario non obsaculiza a circulación de persoas con discapacidade visual.
- Tanto no cuarto coma no cuarto de baño non hai felpudos, ocós ou cellas no chan que dificulten a deambulación.
- Dispón de ducha continua co recinto e cun biombo de vidro sen sinalizar.

## **ACCESIBILIDADE AUDITIVA**

### **Cuarto estándar**

- Existe conexión a Internet.
- A TV ten decodificador de teletexto.
- Hai enchufes aos lados da cama.
- A porta dispón de mira.
- Dispón de información escrita dos servizos prestados.
- O cuarto de baño ten porta corredía acritalar.

### **Sinalización**

- O establecemento dispón de rótulos cos nomes dos distintos cuartos. Os

rótulos seguen un mesmo patrón e son de cor contrastada respecto ao fondo. Non están complementados con información en braille pero si en altorrelevo.

### Atención ao cliente

- Ningunha persoa de atención ao cliente coñece a lingua de signos.
- Dispoñen de fax.


Outras estancias	Ubicación	Tipo de itinerario	Características destacables
Aparcadoiro	Exterior	Accesible	As prazas non están delimitadas nin hai ningunha reservada para Persoas con Mobilidade Reducida.
Escaleiras (7 chanzos + meseta + 5 chanzos)	Todas las plantas	Desde planta baixa a planta 1ª.	Os chanzos están compensados e dispoñen de tabica. Os ocos baixo a escaleira están protexidos. O pasamáns é continuo nas mesetas, situado a 95 cm de altura. A pegada é de 25 cm e a tabica de 20 cm.
Salón de reunións e almozos	Planta baixa	Accesible	Altura de mesa: 75 cm. Altura baixo mesa: 70 cm. Ancho baixo mesa: 80 cm. Fondo baixo mesa: 60 cm. Permítese a inscrición dun xiro de máis de 1,50 m. Ocos e cellas no chan: Non hai. Chanzos illados ou desniveis: Non hai. Felpudos ou alfombras: Non hai. O mobiliario está ubicado de tal forma que non constitúe un obstáculo: Si
Ascensor	Todas as plantas	Accesible	Altura dos botóns de chamada: 1,18 m. Ancho da porta: 80 cm. Ancho e fondo de cabina: 90 cm e 1,10 m. Altura dos botóns de mando: entre 90 e 96 cm. Altura do pasamáns: 1,02 m. Posibilidade de aproximación para a lectura: Si. Botóns con números en altorrelevo: Si. Porta totalmente acritalar: Si. Dispón de teléfono no interior: Si. O espazo de acceso ao ascensor é horizontal e permite inscribir unha circunferencia de 1,50 m.





## Casa Raúl

Lires s/n  
15270 Cee (A Coruña)  
Teléfono e Fax: 981 748 156/636 157 480  
E-mail: casaraul.lires@gmail.com  
Web: www.casaraul.es



### INFORMACIÓN XERAL

A casa Raúl é a primeira casa Rural de Galicia. É unha antiga casa de labranza rehabilitada para turismo rural. Dispón de dous edificios anexos. Nun deles residen os donos e ademais conta con 3 cuartos estándar e a recepción. No anexo, a parte máis antiga da casa (s. XIX), temos dúas plantas: na primeira, encóntranse o comedor e o cuarto especial adaptado co seu salón-cheminea; na segunda, están situados outro cuarto especial con terraza e un apartamento. En plena Costa da Morte, nun val onde converxen o Río Castro, o Río Lires, a Ría de Lires e a súa praia, está situada CASA RAÚL; todo un canto para gozar e escapar do “mundanal ruído”.

### ACCESIBILIDADE FÍSICA

#### Entorno inmediato ao establecemento

- A rúa na que se sitúa a casa é chaira, sen beirarrúas, moi pouco transitada e despexada de obstáculos.

#### Acceso

- Para acceder á zona da casa onde está a recepción e o comedor, hai que entrar no recinto da casa pola parte dianteira a través dun enreixado de 3 m de ancho. A continuación, diante da por-

ta hai unha rampla de madeira de 90 cm de ancho, 80 cm de longo e cunha pendente do 12%.

- A porta abre cara ao interior, é parcialmente acritalar e mide 87 cm.

#### Recepción

- O mostrador de atención ao público ten unha altura de 1,06 m, non adaptado para usuarios de cadeira de rodas.

#### Cuarto adaptado (Nº 7)

- N.º cuartos adaptados: 1. Para acceder ao cuarto adaptado o itinerario é accesible dende a rúa por unha porta que abre cara ao interior e ten un ancho libre de paso de 98 cm.
- No interior hai un pequeno recibidor con lareira e sofá e a continuación o dormitorio, cuxa porta abre cara ao interior e ten un ancho libre de paso de 82 cm.
- No dormitorio existe un espazo libre de 1,50 m de diámetro para facer un xiro de 360° coa cadeira de rodas. A distancia entre mobles é de 1,50 m.
- A cama ten unha altura de 52 cm e accédese a esta por ambos os dous lados por un espazo de 1 m. Existe unha alfombra non ancorada ao chan.

- As portas dos armarios son corredías. Ten caixóns a unha altura de entre 20 e 40 cm e o percheiro está fixo a 1,60 m de altura.
- O interruptor da luz está situado xunto á cama.

### **Cuarto de baño do cuarto adaptado**

- A porta abre cara a dentro e mide 82 cm de ancho.
- No interior existe un espazo libre de xiro de 1,50 m de diámetro.

### **Inodoro**

- O inodoro ten un espazo libre de achegamento de 1,40 m de ancho polo lado dereito e pola fronte de 1,30 m. O asento está a unha altura de 41 cm e o mecanismo de descarga a 75 cm. Dispón dun elevador de plástico para o inodoro.
- Ten unha barra de apoio abatible a cada lado a 70 cm de altura e cunha separación entre ambas as dúas de 68 cm.

### **Lavabo**

- Debaixo do lavabo hai un espazo libre de 72 cm de alto e 50 cm de fondo. A billa é monomando.
- A altura do bordo inferior do espello é de 72 cm e o resto dos accesorios do baño están a unha altura media de 95 cm.

### **Ducha**

- A ducha ten un espazo libre de aproximación frontal de 2 m e ten cortina.
- O chan da ducha é antiescorregadizo e está ao mesmo nivel que o do resto do pavimento do cuarto de baño.
- Ten un asento fixo e abatible situado a 46 cm de altura e cunhas dimensións de 45 cm de ancho e 45 cm de fondo.

- A ducha dispón de barra de apoio en forma de "L" colocada na mesma parede das billas e a unha altura de entre 80 cm e 1,50 m.
- A billa é monomando e está situada a unha altura de 90 cm. A alcachofa suxéitase sobre a billa.



## **ACCESIBILIDADE VISUAL**

### **Acceso**

- Para acceder á zona da casa onde está a recepción e o comedor, hai que entrar no recinto da casa pola parte traseira a través dun enreixado de 3 m de ancho.
- O chan é de lousas de pedra e hai felpudos que non están ancorados ao chan.
- A continuación, diante da porta hai unha rampla de madeira cunha pendente do 12%.
- No interior o pavimento é homoxéneo, sen ocós nin resaltes.
- O mobiliario non obstaculiza a circulación de persoas con discapacidade visual.

### **Cuarto estándar (Nº 5)**

- O mobiliario non obstaculiza a circulación de persoas con discapacidade visual.
- Ten prato de ducha con chanzo.
- Existen alfombras que non están ancoradas ao chan.
- Non existe contraste de cor entre a porta do baño e a parede.



## **ACCESIBILIDADE AUDITIVA**

### **Cuarto estándar**

- Existe conexión a Internet por cable e WIFI.
- A TV ten decodificador de teletexto.
- Hai un enchufe ao lado da cama.

- Dispón de información escrita dos servizos prestados.

### Sinalización

- O hotel non dispón de rótulos que sinalan a situación das distintas estancias e servizos.

### Atención ao cliente

- Ningunha persoa de atención ao cliente coñece a lingua de signos.

Outras estancias	Ubicación	Tipo de itinerario	Características destacables
Aparcadoiro	Exterior	Accesible	Cruzando a rúa, a casa conta cunha finca pechada onde se aparcen os coches. É de herba e terra, sen prazas delimitadas.
Comedor	Planta 0	Accesible	Mesas cadradas de 4 patas. Altura de mesa: 78 cm. Altura baixo mesa: 73 cm. Ancho baixo mesa: 1,70 m. Fondo baixo mesa: 80 cm. Non dispoñen de carta en braille.
Escaleira	Planta baixa ata a superior	Sen ascensor alternativo	Tipo de escaleira: Exterior. Nº de chanzos por tramo: 6, 3 e 5. Chan de textura e cor distinta en inicio e final: Non. Altura dos chanzos: 18 cm. Fondo da pegada: 30 cm. Con tabica: Si. Con bocel: Si. Zócolo de protección lateral: Si. Altura do pasamáns: 94 cm. Oco baixo a escaleira protexido: Si.
Aseos comúns			Non existen aseos comúns adaptados.



## Casa de Trillo

Santa Mariña, 1  
15125 Muxía (A Coruña)  
Teléfono: 981 727 778 / 607 794 818  
Fax: 981 727 778  
E-mail: info@casadetrimillo.com  
Web: www.casadetrimillo.com



### INFORMACIÓN XERAL

Casa de Trillo, de longa tradición histórica, encóntrase en Santa Mariña, pequena aldea do municipio coruñés de Muxía que aínda conserva o sabor da tradición. En pleno mundo rural galego, a capela, dedicada a esta santa, o muíño, as fontes, o cruceiro e os sendeiros que a percorren participan dunha paisaxe de gran riqueza na que é doado presenciar actividades agrarias, gandeiras e forestais en calquera canto.

A estancia na Casa tamén ofrece a oportunidade de coñecer a artesanía de Costa da Morte, tanto pola utilización destes produtos na decoración como pola exposición e venda destes.

### ACCESIBILIDADE FÍSICA

#### Entorno inmediato ao establecemento

- A casa sitúase nun ámbito con lixeira pendente, sen beirarrúas pero despexada de obstáculos.
- Hai camiños pavimentados con lousas de pedra para acceder á grella e circular polo ámbito da casa.

#### Acceso

- A entrada principal é accesible, sen desniveis. O pavimento é de lousas de pedras homoxéneas.

- A porta é de madeira e ten un ancho libre de paso de 92 cm.

#### Vestíbulo e recepción

- O mostrador de atención ao público ten unha altura de 77 cm, debaixo hai un fondo libre de 60 cm e altura libre de 65 cm.

#### Cuarto adaptado ('O Furiño')

- N<sup>a</sup> cuartos adaptados: 2, o cuarto do lado "Granxa" tamén está adaptado para persoas que utilizan cadeiras de rodas. Están na planta baixa e o itinerario é accesible.
- A porta de entrada mide 92 cm de ancho.
- No dormitorio existe un espazo libre de 1,50 m de diámetro para facer un xiro de 360° coa cadeira de rodas. A distancia entre mobles é de 1 m.
- A cama ten unha altura de 50 cm, accédese a esta polo lado dereito, por un espazo de 90 cm de ancho e polo lado esquerdo, por un de 1,50 m.
- As portas dos armarios teñen tiradores de difícil manipulación. Os andeis están situados a unha altura entre 30 cm e 1,40 m. O percheiro está fixo a 1,70 m e hai un alzadeiro a 1,85 m de altura.

- O interruptor da luz está situado xunto á cama e o aparato de control de temperatura é o regulador do radiador e está a unha altura de 60 cm.

#### **Cuarto de baño do cuarto adaptado**

- A porta abre cara a dentro e mide 82 cm de ancho.
- No interior existe un espazo libre de xiro de 1,50 m de diámetro.

#### **Inodoro**

- O inodoro ten un espazo libre de achegamento de 1,40 m de ancho polo lado esquerdo e pola fronte de 1 m. O asento está a unha altura de 41 cm e o mecanismo de descarga a 73 cm.
- Ten unha barra de apoio abatible a cada lado, a 87 cm de altura e cunha separación entre ambas as dúas de 85 cm.

#### **Lavabo**

- Debaixo do lavabo hai un espazo libre de 78 cm de alto e 48 cm de fondo. A billa é monomando.
- A altura do bordo inferior do espello é de 1,10 m e o resto dos accesorios do baño están a unha altura media de 1 m.

#### **Ducha**

- A ducha ten un espazo libre de aproximación lateral de 1,40 m de ancho. Ten un biombo corredizo.
- O prato da ducha é antiescorregadizo. Hai un pequeno chanzo de 3 cm por raíl de biombo.
- Ten unha cadeira de ducha homologada, sen repousabrazos e regulable en altura.
- A ducha dispón dunha barra de apoio a unha altura de 76 cm e 1,40 m, situada na parede contraria ás billas.

- A billa é monomando e está a unha altura de 1,10 m. A alcachofa está situada a unha altura de 1,20 m.

## **ACCESIBILIDADE VISUAL**

### **Acceso**

- A entrada principal é accesible, sen desniveis. O pavimento é de lousas de pedras homoxéneas.
- O pavimento é homoxéneo, sen ocós nin resaltes.
- No interior, o mobiliario non obstaculiza a circulación de persoas con discapacidade visual.
- Hai camiños pavimentados con lousas de pedra para acceder á grella e circular polo ámbito da casa.

### **Cuarto estándar ('Petón')**

- O mobiliario non obstaculiza a circulación de persoas con discapacidade visual.
- As portas do cuarto e o aseo presentan contraste coa parede.
- A altura da bañeira é de 46 cm e ten cortina.

## **ACCESIBILIDADE AUDITIVA**

### **Cuarto estándar**

- Existe conexión a Internet por WIFI.
- A TV ten decodificador de teletexto.
- Hai un enchufe ao lado da cama.
- Dispón de información escrita dos servizos prestados.

### **Aseos comúns**

- As portas dos aseos non teñen un sistema de peche cun sinal visual de "ocupado ou libre", nin unha banda libre inferior que permite ver se hai algún no seu interior.

## Sinalización

- A casa dispón de rótulos que sinalan a situación das distintas estancias e servizos. Os rótulos seguen un mesmo patrón e están a unha altura media de 1,65 m. O tamaño dos caracteres é de 5 cm, son de cor contrastada respecto

ao fondo. Non están complementados con información en braille, nin en altorrelevo.

### Atención ao cliente

- Ningunha persoa de atención ao cliente coñece a lingua de signos.


Outras estancias	Ubicación	Tipo de itinerario	Características destacables
Aparcadoiro	Exterior	Accesible	Prazas non delimitadas nin reservadas para Persoas de Mobilidade Reducida (PMR).
Comedor	Planta baixa	Accesible por rampla de 1 m ancho, 1,20 m de longo e unha pendente do 9%.	Ancho da porta: 92 cm. Mesas cadradas de 4 patas. Altura de mesa: 80cm. Altura baixo mesa: 77 cm. Ancho baixo mesa: 65 cm. Fondo baixo mesa: 65 cm. Non dispoñen de carta en braille.
Sala de reunións	Planta baixa	Accesible	Mesa cadrada de 4 patas. Altura de mesa: 80 cm. Altura baixo mesa: 62 cm. Ancho baixo mesa: 90 cm. Fondo baixo mesa: 90 cm. Non dispoñen de carta en braille.
Escaleira	Da recepción á planta superior	Sen ascensor alternativo	Tipo de escaleira: Interior. N.º de chanzos por tramo: 5 e 10. Chan de textura e cor distinta en inicio e final: Non. Altura dos chanzos: 19 cm. Fondo da pegada: 30 cm. Con tabica: Si. Con bocel: Non. Zócolo de protección lateral: Non. Altura de pasamáns: A un lado, 84 cm.
Aseos comúns			Non hai ningunha cabina de aseo común adaptada.





## Hotel EGO (H★★★★)

Praia de Area S/N  
27850 Viveiro (Lugo)  
Teléfono: 982 560 987  
Fax: 982 561 762  
E-mail: info@hotelego.com  
Web: www.hotelego.com



### INFORMACIÓN XERAL

O hotel ofrece unhas espectaculares vistas sobre a ría de Viveiro e a Praia de Area. Destaca polo seu deseño modernista e os servizos que ofrece, entre eles SPA.



### ACCESIBILIDADE FÍSICA

#### Entorno inmediato ao establecemento

- O hotel está nunha avenida en lixeira pendente, con beirarrúas amplas e despexadas de obstáculos.
- No exterior do hotel hai unha zona de aparcadoiro e unha das prazas está reservada para Persoas de Mobilidade Reducida (PMR). Está sinalizada no chan co Símbolo Internacional de Accesibilidade.

#### Acceso

- A entrada principal é accesible, sen desniveis.
- Accédese por unha porta automática corredía de vidro. Ten un ancho de paso de 2 m e antes e despois desta hai espazo abondo para facer un xiro de 360º coa cadeira de rodas.

#### Vestíbulo e recepción

- En recepción existe un espazo libre de xiro de máis de 1,50 m de diámetro.

- O pavimento é homoxéneo e antiescorregadizo.
- O mostrador de atención ao público ten unha altura de 1,1 m e non ten unha zona adaptada para usuarios de cadeira de rodas.

#### Habitación adaptada (Nº 411)

- N.º cuartos adaptados: 1. Está na 4ª planta e o itinerario é accesible utilizando o ascensor.
- A porta de entrada mide 80 cm de ancho.
- No dormitorio existe un espazo libre de 1,50 m de diámetro. A distancia entre mobles é de 90 cm.
- A cama ten unha altura de 57 cm e accédese a esta por ambos os dous lados por un espazo de 1,4 m de ancho.
- As portas dos armarios teñen porta corredía de doada apertura. Ten un andel a 50 cm de altura e o percheiro está a 1,5 m.
- O interruptor da luz e o teléfono están situados xunto á cama, e os aparatos de control de temperatura están a unha altura de 1,2 m.

#### Cuarto de baño da habitación adaptada

- A porta é corredía e mide 80 cm de ancho.

- No interior existe un espazo libre de xiro de 1,50 m de diámetro.

### Inodoro

- O inodoro ten un espazo libre de achegamento de 1,2 m de ancho polo lado esquerdo, de 1,1 m polo dereito e pola fronte de 1,4 m. O asento está a unha altura de 40 cm e o mecanismo de descarga a 73 cm.
- Ten unha barra de apoio abatible no lado esquerdo e unha fixa no dereito, colocadas a unha altura de 70 cm e cunha separación entre ambas as dúas de 60 cm.

### Lavabo

- Debaixo do lavabo hai un espazo libre de 84 cm de alto e 49 cm de fondo. A billa é monomando.
- A altura do bordo inferior do espello é de 94 cm e o resto dos accesorios do baño están a unha altura media de 90 cm.
- No cuarto de baño hai un teléfono para aviso en caso de emerxencia.

### Ducha

- A ducha ten un espazo libre de aproximación lateral de 2 m de ancho.
- O chan da ducha é antiescorregadizo e está ao mesmo nivel que o do resto do cuarto de baño.
- Ten un asento fixo e abatible situado a 45 cm de altura. Este ten 45 cm de ancho e 45 cm de fondo.
- O asento de ducha dispón dunha barra de apoio fixa á dereita e outra abatible no lado esquerdo. Están a unha altura de 72 cm.
- A billa é termostática, require o xiro de pulso e está situada a unha altura de 1,21 m ao lado do asento. A alcachofa está suxeita nunha barra vertical que

permite regular a súa altura entre 1,13 e 1,85 m.

### Aseo adaptado en zona común

- O hotel conta con 1 aseo adaptado na zona común. Está situado na planta baixa e o itinerario é accesible.
- Encóntrase dentro da batería de aseos de señoras e está sinalizada co Símbolo Internacional de Accesibilidade (SIA).
- A porta ábrese cara a dentro e mide 77 cm de ancho.
- No interior existe un espazo libre de xiro de 1,20 m de diámetro.

### Inodoro

- O inodoro ten un espazo libre de achegamento de 90 cm de ancho polo lado dereito, e pola fronte de 110 cm. O asento está situado a unha altura de 41 cm e o mecanismo de descarga a 79 cm.
- Ten unha barra de apoio fixa no lado esquerdo e unha abatible no dereito, situadas a 76 cm de altura e separadas por unha distancia de 60 cm.

### Lavabo

- Debaixo do lavabo hai un espazo libre de 72 cm de alto e 44 cm de fondo. A billa é monomando.
- A altura do bordo inferior do espello é de 99 cm, e o resto dos accesorios do aseo están a unha altura media de 85 cm.



## ACCESIBILIDADE VISUAL

### Acceso

- A entrada é sen desniveis nin obstáculos que poidan dificultar a deambulación.
- Accédese por unha porta automática de vidro. Está sinalizada co logotipo

do hotel pero este non presenta suficiente contraste para que sexa detectado doadamente por unha persoa con discapacidade visual.

- Hai un felpudo correctamente ancorado ao chan tras a porta.
- O pavimento é homoxéneo, sen ocios nin resaltes.
- O mobiliario non obstaculiza a circulación de persoas con discapacidade visual.

### **Habitación estándar (nº101)**

- O mobiliario está distribuído de maneira que non constitúe un obstáculo para a circulación de persoas con discapacidade visual. Non hai elementos voados que impliquen risco.
- A iluminación é homoxénea.
- A altura da bañeira é de 46 cm. Tamén dispón de ducha, cun prato de 6 cm de altura.



## **ACCESIBILIDADE AUDITIVA**

### **Habitación estándar**

- Existe conexión a Internet por cable e WIFI.

- A TV ten decodificador de teletexto e pode programarse como espertador.
- Hai un enchufe ao lado da cama.
- Dispón de información escrita dos servizos prestados

### **Aseos comúns**

- As portas dos aseos non teñen un sistema de peche cun sinal visual de “ocupado ou libre”, nin unha banda libre inferior que permite ver se hai alguén no seu interior.

### **Sinalización**

- O hotel dispón de rótulos que sinalan a situación das distintas estancias e servizos. Seguen un mesmo patrón e están a unha altura media de 1,6 m. A altura dos caracteres é de 4 cm pero non son de cor contrastada respecto ao fondo. Non están complementados con información en braille nin en altorrelevo.


### **Atención ao cliente**

- Ningunha persoa de atención ao cliente coñece a lingua de signos.

Outras estancias	Ubicación	Tipo de itinerario	Características destacables
Aparcadoiro	Planta -1.	Accesible con ascensor	O aparcadoiro privado en planta -1 non ten prazas reservadas. No exterior do hotel hai 1 praza delimitada e reservada a PMR.
Buffet de almozos-Cafetaría	Planta 0	Accesible por rampla. Mide 1,10 m de ancho, 4,2 m de lonxitude e ten unha pendente de 16%. Sen pasamáns.	Mesas cadradas e redondas de 4 patas. Altura da mesa: 75 cm. Altura baixo mesa: 70 cm. Ancho baixo mesa: 60 cm. Fondo baixo mesa: 60 cm. Non dispoñen de carta en braille.
Salón de reunións (2)	Planta 2	Accesible con ascensor	Mesas cadradas 4 patas. Altura da mesa: 76 cm. Altura baixo mesa: 71 cm. Ancho baixo mesa: 80 cm. Fondo baixo mesa: 80 cm.
Ascensor	Todas as plantas	Accesible ata a porta	Altura dos botóns de chamada: 1,05m. Ancho da porta: 81 cm. Ancho e fondo de cabina: 1,03 m e 1,23m. Altura dos botóns de mando: 1,10 e 1,20 m. Altura do pasamáns: 96 cm. Espello: Si, pero en parede lateral. Chan de textura e cor distinta fronte á porta: Non. Cabina con sinais sonoros: Si. Botóns con números en altorrelevo: Si. Botóns con números en braille: Si. Botóns de cor contrastada: Non. Cabina con sinais visuais: Si. Botón de emerxencia cun testemuño luminoso que confirme o rexistro da chamada: Non.
Escaleira	Todas as plantas	Con ascensor alternativo	Tipo de escaleira: Interior. Chan de textura e cor distinta en inicio e final: Non. Con tabica: Si. Con bocel: Non. Zócolo de protección lateral: Si. Oco baixo a escaleira protexido: Si.
Piscina e Spa	Planta -1	Accesible con ascensor	Non dispón de grúa de acceso ao vaso. Non dispón de un aseo adaptado nos vestiarios.
Ximnasio e Vestiario	Planta -1	Accesible con ascensor	Non dispón de vestiario adaptado.

## Gran Hotel Lugo (★★★★)

Avda. Ramón Ferreiro, 21  
27002 (Lugo)  
Teléfono: 982 251 896  
Fax: 982 241 660  
E-mail: ghlugo@ghhoteles.es  
Web: www.gh-hoteles.com



### INFORMACIÓN XERAL

O Grande Hotel Lugo comprácese en ofrecerlles os seus servizos no corazón da cidade de Lugo, cidade milenaria coa súa Muralla patrimonio da humanidade e toda unha extensa oferta cultural. O grande hotel Lugo sitúase no centro urbano a 5 minutos do casco histórico.

### ACCESIBILIDADE FÍSICA

#### Entorno inmediato ao establecemento

- A rúa onde está situado o hotel ten as beirarrúas chairas, anchas e despexadas de obstáculos.

#### Acceso

- A entrada principal é accesible xa que non hai chanzos ou ocos de paso estreitos que dificulten o acceso.
- A porta de entrada é de cristal, de apertura manual e ten un oco de paso de 1,10 m de ancho.
- Tras a porta, para acceder ao vestíbulo, hai 2 chanzos de 15 cm de altura, cunha rampla alternativa de 70 cm de lonxitude, 1,10 m de ancho e unha pendente do 17,6%.

#### Vestíbulo e recepción

- En recepción existe un espazo libre de xiro de máis de 1,50 m de diámetro.

- O pavimento é homoxéneo e antiescorregadizo.
- O mostrador de atención ao público ten unha altura superior a 90 cm e non permite a aproximación frontal de usuarios de cadeira de rodas.

#### Cuarto adaptado (Nº133)

- N.º cuartos adaptados: 8. O itinerario é accesible utilizando o ascensor.
- A porta do cuarto mide 78 cm de ancho.
- No dormitorio existe un espazo libre de xiro de 1,50 m de diámetro.
- Hai dúas camas xemelgas separadas cunha altura de 50 cm. Pódese realizar a transferencia por ambos os dous lados, xa que no centro hai un espazo libre maior a 90 cm.
- O espazo mínimo de circulación entre mobles mide 85 cm de ancho.
- As portas do armario teñen tiradores de doada apertura. Os andeis están situados a unha altura que varía entre 70-90 cm e o percheiro a 1,75 m.
- O interruptor da luz está situado xunto á cama e o control da temperatura a unha altura de 1,70 m.

#### Cuarto de baño do cuarto adaptado

- A porta abre cara ao exterior e mide 80 cm de ancho.

- No interior existe un espazo libre de xiro de 1,50 m de diámetro.

### Inodoro

- O inodoro ten un espazo libre de achegamento de 90 cm polo lado dereito e pola fronte de 1,20 m. O asento está a unha altura de 50 cm e o mecanismo de descarga está a 75 cm.
- Ten unha barra de apoio abatible no lado dereito e outra fixa no lado esquerdo, situadas a 72 cm de altura e cunha separación entre ambas as dúas de 75 cm.

### Lavabo

- Debaixo do lavabo hai un espazo libre de 81 cm de alto e 60 cm de fondo que permite a aproximación frontal da cadeira de rodas. A billa é monomando.
- A altura do bordo inferior do espello é de 1 m e o resto dos accesorios do baño están a 84 cm.

### Bañeira

- A bañeira ten o bordo a unha altura de 45 cm.
- Dispón dunha cadeira de ducha con respaldo e repousabrazos. Hai espazo abondo para realizar a transferencia a esta, xa que o biombo abatible existente non dificulta o paso.
- Dispón dunha barra en forma de L na parede, a unha altura que varía entre 65-75 cm, que facilita a transferencia.
- A billa é monomando e está a unha altura que varía entre os 60-90 cm.



## ACCESIBILIDADE VISUAL

### Acceso

- A entrada principal é accesible xa que non hai chanzos que dificulten a deambulación.

- A porta de entrada é de cristal, de apertura manual e non está sinalizada con franxas horizontais ou co logotipo de cor contrastada.
- Tras a porta, para acceder ao vestíbulo hai 2 chanzos de 15 cm de altura, cunha rampla alternativa. Estes non están sinalizados cunha franxa de textura e cor contrastada.
- Os felpudos e alfombras están correctamente ancorados ao chan.
- As distintas estancias do recinto teñen un chan homoxéneo e antiescorregadizo.
- Non hai elementos voados que sexan un perigo para persoas con minusvalía visual.

### Cuarto estándar

- A porta de entrada é dunha cor contrastada respecto á parede adxacente.
- O número do cuarto ten unha letra de tamaño grande pero non presenta cor contrastada.
- O mobiliario está distribuído de maneira que non constitúe un obstáculo para a circulación de persoas con minusvalía visual. Non hai elementos voados que impliquen risco.
- A iluminación é homoxénea.



## ACCESIBILIDADE AUDITIVA

### Cuarto estándar

- O teléfono ten avisador luminoso de chamada.
- Dispón de conexión a internet.
- A TV ten decodificador de teletexto e é interactiva, permitindo a comunicación con recepción mediante mensaxes de texto. Tamén ofrece o servizo de despertador luminoso.
- Hai un enchufe ao lado da cama.
- No cuarto dispónse de información escrita dos servizos prestados.

### **Sinalización**

- O hotel dispón de rótulos que sinalan a situación das diferentes estancias. Seguen un mesmo patrón, os textos e iconas son de cor contrastada e o tamaño da letra é  $>1,5$  cm. están situados a unha altura que varía entre 1,5 e 1,95 m. Non están complementados con escritura braille nin en altorrelevo.

### **Atención ao cliente**

- Ningunha persoa de atención ao cliente coñece a lingua de signos.



Outras estancias	Ubicación	Tipo de itinerario	Características destacables
Aparcadoiro	Planta -1	Accesible utilizando o ascensor	Ten 45 prazas de aparcadoiro pero ningunha está reservada para PMR.
Aseos comúns	Planta baixa	Accesible	Non hai ningunha cabina adaptada para usuarios de cadeira de rodas.
Restaurante	Planta baixa	Accesible	Mesas redondas e rectangulares. Altura de mesa: 75 cm. Altura baixo mesa: 73 cm. Ancho baixo mesa: 90 cm. Fondo baixo mesa: 90 cm. Non dispoñen de carta en braille.
Salón Buffet de almozos	Planta baixa	Accesible (os chanzos existentes teñen unha rampla alternativa axeitada)	Altura de barra buffet: altura superior 80 cm e altura inferior 70 cm. Permite a aproximación frontal dun usuario de cadeira de rodas. Mesas cadradas e rectangulares. Altura da mesa: 75 cm. Altura baixo mesa: 73 cm. Ancho baixo mesa: 90 cm. Fondo baixo mesa: 90 cm Non dispoñen de carta en braille.
Cafetaría	Planta baixa	Accesible	Altura de barra: 100 cm Altura de mesa: 75 cm. Altura baixo mesa: 72 cm Ancho baixo mesa: 80 cm. Fondo baixo mesa: 80 cm. Non dispoñen de carta en braille.
Sala de reunións (6)	Diferentes plantas	Accesibles	Altura da mesa: 73 cm. Altura baixo mesa: 71 cm. Ancho baixo mesa: 90 cm.
Escaleira	Todas as plantas	Con ascensor alternativo	Tipo de escaleira: Interior. Nº de chanzos por tramo: Máis de 10. Chan de textura e cor distinta en inicio e final: Non. Con tabica: Si. Con bocel: Non. Zócolo de protección lateral: Nun lado. Pasamáns: Si, a un lado. Oco baixo a escaleira protexido: Si.
Ascensores (3 de similares características)	Todas as plantas	Accesible	Altura dos botóns de chamada: 1,20 m. Ancho da porta: 80 cm. Ancho e fondo de cabina: 90 cm x 1,20 m. Altura dos botóns de mando: entre 95 cm a 1 m. Altura do pasamáns: 90 cm. Chan de textura e cor distinta fronte á porta: Non. Cabina con sinais sonoras: Si. Botóns con números en alto relevo e braille: Si. Cabina con sinais visuais: Si. Botón de emerxencia cun testemuño luminoso: Non.

## Hotel Parador de Vilalba (★★★★)

Valeriano Valdesuso s/n  
27800 Vilalba (Lugo)  
Teléfono: 982 510 001  
Fax: 982 510 090  
E-mail: vilalba@parador.es  
Web: www.parador.es



### INFORMACIÓN XERAL

Unha impresionante torre grande da Galicia medieval foi convertida neste hotel, que domina a paisaxe urbana e campestre da vila lucense, capital da bisbarra da “Terra Chá”, cuxa orixe nace en torno a esta fortaleza, que habitaron os señores de Andrade, Condes de Vilalba.

#### ACCESIBILIDADE FÍSICA

##### Entorno inmediato ao establecemento

- O hotel está nunha avenida con lixeira costa, con beirarrúas amplas e despegadas de obstáculos.

##### Acceso

- Accédese ao parador dende a beirarrúa rebaixada, por camiño de lousas de pedra de 9 m de longo, 2,82 m de ancho e unha pendente do 14%.
- Accédese por 2 portas contiguas. A primeira de dobre folla de vidro, unha das cales permanece sempre aberta e deixan un ancho libre de paso total de 1,60 m. A segunda tamén de vidro corredía, automática e mide 1,57 m.
- Entre elas hai espazo abondo para facer un xiro de 360° coa cadeira de rodas.

##### Vestíbulo e recepción

- O mostrador de atención ao público ten unha altura de 1,15 m, non adaptado para usuarios de cadeira de rodas.

##### Cuarto adaptado (Nº 110)

- N.º cuartos adaptados: 1. Está na 1ª planta e o itinerario é accesible utilizando o ascensor.
- A porta de entrada mide 83 cm de ancho.
- No dormitorio existe un espazo libre de 1,50 m de diámetro para facer un xiro de 360° coa cadeira de rodas.
- A distancia entre mobles é de 90 cm.
- A cama ten unha altura de 53 cm, accédese a esta polo lado dereito, por un espazo de 90 cm de ancho e polo lado esquerdo por un de 1,70 m.
- As portas dos armarios teñen tiradores de difícil apertura. Os andeis están situados a unha altura entre 80 cm e 1,70 m. Os caixóns están entre 30 e 80 cm de altura e o percheiro está a 1,70 m.
- O interruptor da luz, o teléfono e os aparatos de control de temperatura están situados xunto á cama.

### **Cuarto de baño do cuarto adaptado**

- A porta é corredeira e mide 81 cm de ancho.
- No interior existe un espazo libre de xiro de 1,50 m de diámetro.

#### **Inodoro**

- O inodoro ten un espazo libre de achegamento de 1,80 m de ancho polo lado esquerdo e pola fronte de 84 cm. O asento está a unha altura de 41 cm e o mecanismo de descarga a 77,5 cm.
- Ten unha barra de apoio abatible no lado esquerdo a 76 cm de altura e unha fixa no dereito a 84 cm de altura e cunha separación entre ambas as dúas de 75 cm.

#### **Lavabo**

- Debaixo do lavabo hai un espazo libre de 71 cm de alto e 60 cm de fondo. A billa é monomando.
- A altura do bordo inferior do espello é de 90 cm e o resto dos accesorios do baño están tamén a 90 cm.
- No cuarto de baño hai un teléfono conectado con recepción.

#### **Bañeira**

- A bañeira está a unha altura de 45 cm e dispón de biombo abatible.
- Ten un asento de transferencia sen respaldo e unha cadeira de ducha xiratoria.
- A ducha dispón de 1 barra de apoio horizontal en parede lateral á das billas, a unha altura de 66 cm.
- A billa é monomando e está situada a unha altura de 66 cm do chan.

### **Aseo adaptado en zona común**

- O hotel conta con 1 aseo adaptado en zona común, situado na planta baixa con itinerario accesible.
- É unha cabina independente do resto, sinalizada co Símbolo Internacional de Accesibilidade (SIA).
- A porta ábrese cara a fóra e mide 84 cm de ancho.
- No interior existe un espazo libre de xiro de 1,50 m de diámetro moi escaso.

#### **Inodoro**

- O inodoro ten un espazo libre de achegamento de 1,45 m de ancho polo lado dereito, e pola fronte de 76 cm. O asento está situado a unha altura de 41 cm e o mecanismo de descarga a 78 cm.
- Ten unha barra de apoio abatible no lado dereito a unha altura de 76 cm e unha fixa no esquerdo situada a 80 cm de altura e separadas entre ambas as dúas a unha distancia de 69 cm.

#### **Lavabo**

- Debaixo do lavabo hai un espazo libre de 72 cm de alto e 58 cm de fondo. A billa é monomando. A altura do bordo inferior do espello é de 94 cm, e o resto dos accesorios do aseo están tamén a unha altura de 94 cm.



## **ACCESIBILIDADE VISUAL**

### **Acceso**

- Accédese ao parador dende a beirarrúa rebaixada, por camiño de lousas de pedra cunha pendente de 14%.
- As portas de acceso son de vidro e están sinalizadas con franxas de cor contrastada.

- Hai un felpudo ancorado ao chan entre ambas as dúas portas.
- O pavimento é homoxéneo, sen ocasin resaltes.
- O mobiliario non obstaculiza a circulación de persoas con discapacidade visual.

#### **Cuarto estándar (nº108)**

- O mobiliario non obstaculiza a circulación de persoas con discapacidade visual.
- A altura da bañeira é de 45 cm e ten biombo de vidro sen sinalizar.



### **ACCESIBILIDADE AUDITIVA**

#### **Cuarto estándar**

- Existe conexión a Internet por cable e WIFI.
- A TV ten decodificador de teletexto e pode programarse como espertador.
- Hai un enchufe ao lado da cama.
- Dispón de información escrita dos servizos prestados.

#### **Cuarto adaptado**

- Existen avisadores luminosos de chamada.

- Hai teléfono de textos e grandes caracteres.

#### **Aseos comúns**

- As portas dos aseos non teñen un sistema de peche cun sinal visual de “ocupado ou libre”, nin unha banda libre inferior que permita ver se hai alguén no interior.

#### **Sinalización**

- O hotel dispón de rótulos que sinalan a ubicación das distintas estancias e servizos. Os rótulos seguen un mesmo patrón, están a unha altura media que permiten a aproximación para a súa lectura. O tamaño dos caracteres é de máis de 1,5 cm, son de cor contrastada respecto ao fondo. Non están complementados con información en braille, nin en altorrelevo.

#### **Atención ao cliente**

- Ningunha persoa de atención ao cliente coñece a lingua de signos.

Outras estancias	Ubicación	Tipo de itinerario	Características destacables
Aparcadoiro	Planta -1	Accesible con ascensor	Das 25 prazas dispoñibles, 1 está reservada para Persoas de Mobilidade Reducida (PMR).
Cafetaría	Planta 0	Accesible	<p>Altura de barra: 1,16 m.                      Mesiñas redondas 4 patas.                      Altura de mesa: 72 cm. Altura baixo mesa: 69 cm.                      Ancho baixo mesa: 31cm. Fondo baixo mesa: 31 cm.                      Non dispoñen de carta en braille.</p>
Comedor/ Buffet almorzos	Planta 1º	Accesible	<p>Altura de barra buffet: 83 e 89,5 cm.                      Mesas cadradas e redondas de 4 patas.                      Altura de mesa: 76 cm. Altura baixo mesa: 73 cm.                      Ancho baixo mesa: 1,50 m. Fondo baixo mesa: 1,50 m.                      Non dispoñen de carta en braille.</p>
Salón de reunións	Planta 0	Accesible	<p>Mesa rectangular de 4 patas.                      Altura de mesa: 75 cm. Altura baixo mesa: 64,5 cm.                      Ancho baixo mesa: 78 cm.                      Fondo baixo mesa: 102,5 m.</p>
Ascensor	De planta -1 a planta 2	Accesible	<p>Ancho da porta: 80 cm.                      Ancho e fondo de cabina: 1 m e 1,15 m.                      Altura dos botóns de mando: entre 1,10 e 1,21 m.                      Altura do pasamãos: 87 cm.                      Espello fronte á porta: Se hai, é lateral.                      Chan de textura e cor distinta fronte á porta: Non.                      Botóns con números en altorrelevo: Si.                      Botóns con números en braille: Si.                      Botóns de cor contrastada: Si.                      Cabina con sinais visuais: Si.                      Botón de emerxencia cun testemuño luminoso que confirme o rexistro da chamada: Non.</p>
Ximnasio e sauna	Planta 3	Non accesible	Non dispón de vestiarios adaptados.

## Hotel O Cabazo (H\*\*\*)

Río do Amalló, 1  
27700 Ribadeo (Lugo)  
Teléfono: 982 128 517/982 128 494  
Fax: 982 128 466  
E-mail: ocabazo@ribadeoturismo.com  
Web: www.hotelrestauranteocabazo.com



### INFORMACIÓN XERAL

O hotel inaugurouse no ano 2000 e no 2008 foi reformado, e aí conseguiu a terceira estrela. Debe o seu nome a un antigo cabazo (hórreo galego) de 1820, que se conserva na parte posterior do edificio.

### ACCESIBILIDADE FÍSICA

#### Entorno inmediato ao establecemento

- O hotel está nunha avenida chaira, con beirarrúas amplas e despexadas de obstáculos.

#### Acceso

- A entrada principal é accesible pero hai un pequeno chanzo de 3 cm.
- Accédese por unha porta de 3 follas que deixa un oco de paso de 1,76 m. A central sempre está aberta e diante e detrás desta hai espazo abondo para facer un xiro de 360° coa cadeira de rodas.

#### Vestíbulo e recepción

- En recepción existe un espazo libre de xiro de máis de 1,50 m de diámetro.
- O pavimento é homoxéneo e antiescorregadizo.
- O mostrador de atención ao público é de dobre altura, sendo a máis baixa de

85 cm, pero non ten un espazo inferior libre que facilite a aproximación frontal a un usuario de cadeira de rodas.

#### Cuarto adaptado (B3)

- N.º cuartos adaptados: 2. Están na planta baixa e o itinerario é accesible.
- A porta de entrada mide 82 cm de ancho.
- No dormitorio existe un espazo libre maior de 1,5 m de diámetro. A distancia entre mobles é de 1,60 m.
- A cama ten unha altura de 55 cm. Accédese a esta polo lado dereito, por un espazo de 1 m de ancho e polo lado esquerdo, por un espazo de 1,60 m.
- As portas dos armarios son corredías de doada apertura. Ten un andel a unha altura entre 40 cm e o percheiro está a 1,88 m.
- O interruptor da luz e o teléfono están situados xunto á cama e os aparatos de control de temperatura están a unha altura de 1,35 m.

#### Cuarto de baño do cuarto adaptado

- A porta abre cara a dentro e mide 82 cm de ancho.
- No interior existe un espazo libre de xiro de 1,50 m de diámetro.

### Inodoro

- O inodoro ten un espazo libre de achegamento de 1 m pola fronte e de 90 cm polo lado esquerdo. O asento está a unha altura de 41 cm e o mecanismo de descarga a 73 cm.
- Ten unha barra de apoio abatible no lado esquerdo e unha fixa no dereito. Están a 86 de altura e teñen unha separación entre ambas as dúas de 69 cm.

### Lavabo

- Debaixo do lavabo hai un espazo libre de 69 cm de alto e 40 cm de fondo. A billa é monomando.
- A altura do bordo inferior do espello é de 1,1 m e o resto dos accesorios do baño están a unha altura media de 75 cm.

### Ducha

- O chan da ducha é antiescorregadizo e está ao mesmo nivel que o do resto do cuarto de baño.
- A ducha ten un espazo libre de aproximación lateral de 1,2 m de ancho, pero hai unha parte do biombo fixo que dificulta a transferencia lateral á cadeira de ducha. Hai que realizala de forma oblicua.
- O asento é fixo á parede, abatible e está situado a 40 cm de altura. Este ten 47 cm de ancho e 45 cm de fondo.
- A ducha dispón de barras de apoio, unha na parede do asento e outra na parede lateral a este. Están a unha altura de 71 cm dende o chan.
- A billa é monomando e está situada a unha altura de 1,11 m. A alcachofa está suxeita nunha barra vertical que permite regular a súa altura entre 1,52 e 1,95 m.

### Aseo adaptado en zona común

- O hotel conta con 1 aseo adaptado na zona común. Está situado na planta baixa e o itinerario é accesible.
- É unha cabina independente do resto pero non está sinalizada co Símbolo Internacional de Accesibilidade (SIA).
- A porta ábrese cara a dentro e mide 82,5 cm de ancho.
- No interior existe un espazo libre de xiro de 1,50 m de diámetro.

### Inodoro

- O inodoro ten un espazo libre de achegamento de 1,30 m de ancho polo lado dereito, e pola fronte de 1,50 m. O asento está situado a unha altura de 41 cm e o mecanismo de descarga a 73 cm.
- Ten unha barra de apoio fixa no lado esquerdo e unha abatible no dereito, situadas a 85 cm de altura e separadas entre si por unha distancia de 70 cm.

### Lavabo

- Debaixo do lavabo hai un espazo libre de 68 cm de alto e 40 cm de fondo. A billa é monomando.
- A altura do bordo inferior do espello é de 1,07 m e o resto dos accesorios do aseo están a 92 cm.



## ACCESIBILIDADE VISUAL

### Acceso

- Na entrada principal hai un pequeno chanzo de 3 cm que non está sinalizado tacto-visualmente.
- A porta principal é de madeira e parcialmente acritalar. Ten 3 follas, e a central sempre permanece aberta.
- Na recepción e nos corredores de circulación, o pavimento é homoxéneo, sen ocós nin resaltes. Non existen elementos voados que impliquen ris-

co para persoas con discapacidade visual.

#### **Cuarto estándar (nº212)**

- O mobiliario está distribuído de maneira que non constitúe un obstáculo para a circulación de persoas con discapacidade visual. Non hai elementos voados que impliquen risco.
- A iluminación é homoxénea.
- A altura da bañeira é de 45 cm.



### **ACCESIBILIDADE AUDITIVA**

#### **Cuarto estándar**

- Existe conexión a Internet por cable e WIFI.
- A TV ten decodificador de teletexto.
- Hai un enchufe ao lado da cama.
- Dispón de información escrita dos servizos prestados.

#### **Aseos comúns**

- As portas dos aseos non teñen un sistema de peche cun sinal visual de “ocupado ou libre”, nin unha banda libre inferior que permite ver se hai alguén no seu interior.

#### **Sinalización**

- O hotel dispón de rótulos que sinalan a situación das distintas estancias e servizos. Os rótulos seguen un mesmo patrón e están a unha altura media de 1,80 m. A altura dos caracteres é de 6 cm pero non presentan cor contrastada respecto ao fondo. Non están complementados con información en braille, nin en altorrelevo.

#### **Atención ao cliente**

- Ningunha persoa de atención ao cliente coñece a lingua de signos.



Outras estancias	Ubicación	Tipo de itinerario	Características destacables
Aparcadoiro	Planta baixa (exterior)	Accesible por unha rampla que dá acceso á recepción por unha porta traseira do edificio.	Das 50 prazas dispoñibles, 2 están reservadas para Persoas de Mobilidade Reducida (PMR). Están correctamente sinalizadas no chan co SIA.
Restaurante	Planta baixa	Accesible	Mesas cadradas de 4 patas. Altura de mesa: 78 cm. Altura baixo mesa: 75 cm. Ancho baixo mesa: 70 cm. Fondo baixo mesa: 70 cm. Non dispoñen de carta en braille.
Cafetaría	Planta baixa	Accesible	Altura de barra: 1,09 m. Mesas rectangulares con travesa. Altura de mesa: 75 cm. Altura baixo mesa: 73 cm. Ancho baixo mesa: 98 cm. Fondo baixo mesa: 30 cm. Non dispoñen de carta en braille.
Salón almorzos	Planta baixa	Accesible	Sen barra buffet. Mesas cadradas de 4 patas. Altura de mesa: 77 cm. Altura baixo mesa: 70 cm. Ancho baixo mesa: 80 cm. Fondo baixo mesa: 80 cm.
Salón de reunións (2)	Planta baixa	Accesible	Mesa cadrada 4 patas. Altura de mesa: 81 cm. Altura baixo mesa: 78 cm. Ancho baixo mesa: 74 cm. Fondo baixo mesa: 90 cm.
Ascensor	Todas as plantas	Accesible ata a porta	<p>Altura dos botóns de chamada: 1 m.                      Ancho da porta: 80 cm.                      Ancho e fondo de cabina: 100 cm e 1,27 m.                      Altura dos botóns de mando: 90 cm e 1,14 m.                      Altura do pasamáns: 90 cm.                      Espello fronte á porta: Non.                      Chan de textura e cor distinta fronte á porta: Non.                      Cabina con sinais sonoros: Non.                      Botóns con números en altorrelevo: Si.                      Botóns con números en braille: Si.                      Botóns de cor contrastada: Non.                      Cabina con sinais visuais: Si.                      Botón de emerxencia cun testemuño luminoso que confirme o rexistro da chamada: Non.</p>
Escaleira	Todas as plantas	Con ascensor alternativo	<p>Tipo de escaleira: Interior.                      Chan de textura e cor distinta en inicio e final: Non.                      Con tabica: Si, sinalizada con luces.                      Con bocel: Si.                      Zócolo de protección lateral: Si.                      Pasamáns: a ambos os dous lados.                      Oco baixo a escaleira protexido: Si.</p>

## Hotel Piornedo (H★)

Piornedo - Donís  
27664 Cervantes - Os Ancares (Lugo)  
Teléfono: 982 161 587/982 151 351  
Fax: 982 161 433  
E-mail: info@hotelpiornedo.com  
Web: www.hotelpiornedo.com



### INFORMACIÓN XERAL

O hotel encóntrase nun enclave privilexiado, en pleno corazón da Serra dos Ancares e aos pés dos seus cumios máis altos, como o Cuiña, Mustallar ou Penalonga. É un establecemento moderno de tradición familiar.

### ACCESIBILIDADE FÍSICA

#### Entorno inmediato ao establecemento

- O hotel está nunha rúa chaira, asfaltada pero sen beirarrúas e despexada de obstáculos.
- Nas inmediacións do hotel hai unha explanada lastrada, onde se aparcen os coches, pero non hai prazas delimitadas no chan nin reservadas a Persoas de Mobilidade Reducida (PMR).

#### Acceso

- O acceso principal non é accesible xa que ten 4 chanzos, pero hai unha entrada alternativa no lateral do edificio.
- Nesta entrada accesible hai 4 chanzos cunha rampla alternativa que ten unha lonxitude de 8 m, un ancho de 1,23 m e unha pendente do 10%. Dispón dun pasamáns a 92 cm de altura.
- A porta é de dobre folla acritalar e ten un oco de paso de 1,74 m de ancho.

Tras ela hai espazo abondo para facer un xiro de 360° coa cadeira de rodas.

#### Vestíbulo e recepción

- En recepción existe un espazo libre de xiro de máis de 1,50 m de diámetro.
- O pavimento é homoxéneo e antiescorregadizo.
- O mostrador de atención ao público ten unha altura de 1,02 m que non permite a aproximación frontal dun usuario de cadeira de rodas.
- A porta é de dobre folla acritalar e ten un oco de paso de 1,74 m de ancho. Tras ela hai espazo abondo para facer un xiro de 360° coa cadeira de rodas.

#### Cuarto adaptado (Nº 008)

- N.º cuartos adaptados: 1. Están na planta baixa e o itinerario é accesible. Hai que atravesar o comedor e o salón social, a través dunha rampla, para chegar ao corredor dos cuartos da planta baixa.
- A porta de entrada mide 82 cm de ancho.
- No dormitorio existe un espazo libre de 1,50 m. A distancia entre mobles é de máis de 3 m.
- A cama ten unha altura de 48 cm. Acédese a esta polo lado dereito, por un

espazo de 90 cm de ancho e polo lado esquerdo, por un espazo de 1 m.

- As portas dos armarios teñen tiradores de doada apertura. Os andeis están situados a unha altura entre 20 cm e 70 m. O percheiro está a 1,63m.
- O interruptor da luz está situado xunto á cama.

#### **Cuarto de baño do cuarto adaptado**

- A porta abre cara a dentro e mide 82 cm de ancho.
- No interior existe un espazo libre de xiro de 1,50 m de diámetro.

#### **Inodoro**

- O inodoro ten un espazo libre de achegamento polo lado dereito de 1,60 m de ancho, e pola fronte de 1,8 m. O asento está a unha altura de 41 cm e o mecanismo de descarga a 73 cm.
- Ten unha barra de apoio abatible no lado dereito e unha fixa no esquerdo. Están a 70 cm de altura, cunha separación entre ambas as dúas de 90 cm.

#### **Lavabo**

- Debaixo do lavabo hai un espazo libre de 73 cm de alto e 40 cm de fondo. A billa é monomando.
- A altura do bordo inferior do espello é de 1 m e o resto dos accesorios do baño están a unha altura media de 81 cm.

#### **Ducha**

- A ducha ten un espazo libre de aproximación lateral de 1,50 m de ancho.
- O prato da ducha está ao mesmo nivel que o chan do cuarto de baño e é antiescorregadizo.
- Ten un asento de ducha móbil, sen respaldo nin apoia brazos.

- Na ducha hai unha barra de apoio na parede, a unha altura de 72 cm.
- A billa é monomando e está situada a unha altura de 1,08 m. A alcachofa está suxeita nunha barra vertical que permite regular a súa altura entre 1,23 e 1,67 m.



## **ACCESIBILIDADE VISUAL**

### **Acceso**

- A entrada principal ten 4 chanzos de tamaño e forma irregular. Non están sinalizados tacto-visualmente.
- A porta principal é acritalar e non está sinalizada con dúas franxas de cor contrastada que facilite a súa detección a persoas con visión reducida.
- Na recepción e nos corredores de circulación, o pavimento é homoxéneo, sen ocós nin resaltes. Non existen elementos voados que impliquen risco para persoas con discapacidade visual.

### **Cuarto estándar (Nº 007)**

- O mobiliario está distribuído de maneira que non constitúe un obstáculo para a circulación de persoas con discapacidade visual. Non hai elementos voados que impliquen risco.
- A iluminación é homoxénea.
- A altura da bañeira é de 52 cm.



## **ACCESIBILIDADE AUDITIVA**

### **Cuarto estándar**

- O mobiliario está distribuído de maneira que non constitúe un obstáculo para a circulación de persoas con minusvalía visual. Non hai elementos voados que impliquen risco.
- A iluminación é homoxénea.
- A altura da bañeira é de 52 cm.

### Aseos comúns

- As portas dos aseos non teñen un sistema de peche cun sinal visual de “ocupado ou libre”, nin unha banda libre inferior que permite ver se hai alguén no seu interior.

### Sinalización

- O hotel dispón de rótulos que sinalan a situación das distintas estancias. Os rótulos seguen un mesmo patrón

e están a unha altura media de 1,80 m. A altura dos caracteres é de 5 cm e presentan cor contrastada respecto ao fondo. Non están complementados con información en braille, nin en altorrelevo.

### Atención ao cliente


- Ningunha persoa de atención ao cliente coñece a lingua de signos.

Outras estancias	Ubicación	Tipo de itinerario	Características destacables
Aseos comúns	Planta baixa	Accesible	Non dispón de cabina adaptada.
Restaurante	Planta baixa	Accesible	Mesas rectangulares de 4 patas. Altura de mesa: 75 cm. Altura baixo mesa: 71 cm. Ancho baixo mesa: 68 cm. Fondo baixo mesa: 50 cm. Non dispoñen de carta en braille.
Cafetería	Planta baixa	Accesible	Altura de barra: 1,07 m. Mesas similares ás do restaurante.
Salón de reunións	Planta baixa	Accesible por rampla dende restaurante	Mesa cadrada de 40 cm de altura. Non permite a aproximación frontal dun usuario de cadeira de rodas.
Escaleira	Da recepción á planta superior	Sen ascensor alternativo	Tipo de escaleira: Interior. N.º de chanzos por tramo: 12. Chan de textura e cor distinta en inicio e final: Non. Altura dos chanzos: 19 cm. Fondo da pegada: 33 cm. Con tabica: Si. Con bocel: Si. Zócolo de protección lateral: Non. Altura de pasamáns: 1 m, a un lado. Oco baixo a escaleira protexido: Si.



## Pazo de Verdes

Avda. Terra Chá, 85. Feira do Monte  
27377 Cospeito (Lugo)  
Teléfono: 672 444 704  
Fax: 982 520 109  
E-mail: info@pazo.com  
Web: www.pazo.com



### INFORMACIÓN XERAL

O Pazo de Verdes é un edificio catalogado de principios do século XVIII, que conta cos elementos que distinguen a estas edificacións galegas, como son a capela no seu interior, o escudo de armas do apelido Verdes e o pombal.

#### ACCESIBILIDADE FÍSICA

##### Entorno inmediato ao establecemento

- O pazo está situado nunha rúa chaira, de grava e despexada de obstáculos.
- Accédese ao Pazo pola porta principal, salvando un chanzo que presenta a beirarrúa da casa de 4 cm de altura.
- Apárcase nas inmediacións do Pazo, en pavimento de grava e sen prazas delimitadas nin reservadas a Persoas con Mobilidade reducida.

##### Acceso

- A entrada principal é accesible, salvando un pequeno chanzo na entrada de 2 cm de altura.
- Accédese por 1 porta de dobre folla, de madeira, opaca, manual de difícil apertura e cun ancho libre de paso total de 1,59 m.
- O espazo anterior e posterior a esta permite realizar un xiro de 360° a unha persoa usuaria de cadeira de rodas.

##### Vestíbulo e recepción

- O mostrador de atención ao público ten unha altura de 74,5 cm, con altura libre inferior de 60 cm e fondo libre de 62,5 cm.
- O pavimento é de pedra lixeiramente irregular.

##### Cuarto adaptado ('Wolfgang Amadeus Mozart')

- N.º cuartos adaptados: 1. Está na planta baixa e o itinerario é accesible. A porta de entrada mide 80 cm de ancho.
- No dormitorio existe un espazo libre de 1,50 m de diámetro para facer un xiro de 360° coa cadeira de rodas. A distancia entre mobles é de 1,85 m.
- A cama ten unha altura de 56 cm, accédese a esta polo lado dereito por un espazo de 1,60 m de ancho e polo lado esquerdo por un de 1,10 m.
- As portas dos armarios teñen tiradores de difícil apertura. Os andeis están situados a unha altura entre 39 cm e 1,33 m. O percheiro está a 1,65 m.
- O interruptor da luz está situado xunto á cama.

### **Cuarto de baño do cuarto adaptado**

- A porta abre cara a fóra e mide 80 cm de ancho.
- No interior existe un espazo libre de xiro de 1,50 m de diámetro.

### **Inodoro**

- O inodoro ten un espazo libre de achegamento de 1 m de ancho polo lado esquerdo e pola fronte de 1,50 m. O asento está a unha altura de 42 cm e o mecanismo de descarga a 75 cm.
- Ten unha barra de apoio fixa horizontal no lado dereito a 69 cm de altura e unha abatible no esquerdo, a unha altura de 69 cm e cunha separación entre ambas as dúas de 79 cm.

### **Lavabo**

- Debaixo do lavabo hai un espazo libre de 77,5 cm de alto e 34 cm de fondo. A billa é monomando.
- A altura do bordo inferior do espello (inclinado) é de 1,20 m e o resto dos accesorios do baño están entre 1,70 e 1,76 m.

### **Ducha**

- A ducha ten un espazo libre de aproximación lateral de 1,54 m de ancho. Ten cortina para evitar a fuga da auga.
- O prato de ducha ten unha cella de 2,5 cm.
- Ten un tallo de ducha sen respaldo nin brazos, de 45 cm de altura, 53 cm de ancho e 35 cm de fondo.
- A ducha dispón de 2 barras de apoio de ventosa, verticais situadas na parede das billas, a unha altura de entre 94 cm e 1,25 m.
- A billa é monomando e está situada a unha altura de 1 m do chan. A alcachofa está suxeita nunha barra verti-

cal que permite regular a súa altura entre 1,06 e 1,73 m.



## **ACCESIBILIDADE VISUAL**

### **Acceso**

- A entrada principal é accesible, salvando un pequeno chanzo na entrada de 2 cm de altura, cuxo bordo non está sinalizado cunha franxa antiesco-rregadiza de cor contrastada.
- Accédese por 1 porta de dobre folla, de madeira e de apertura manual.
- O pavimento é homoxéneo, sen ocós nin resaltes.
- O mobiliario non obstaculiza a circulación de persoas con discapacidade visual.

### **Cuarto estándar ('Van Gogh')**

- O mobiliario non obstaculiza a circulación de persoas con minusvalía visual.
- A altura da bañeira é de 46 cm.
- O nome dos cuartos está en pequenos caracteres.



## **ACCESIBILIDADE AUDITIVA**

### **Cuarto estándar**

- A TV ten decodificador de teletexto.
- Hai un enchufe ao lado da cama.
- Existen avisadores luminosos de emerxencias.

### **Sinalización**

- O hotel dispón de rótulos que sinalan a ubicación das distintas estancias e servizos. Os rótulos seguen un mesmo patrón, están a unha altura media de 1,55 m. A altura dos caracteres é de 2 cm, son de cor contrastada respecto ao fondo. Non están complementados con información en braille, nin en altorrelevo.

### Atención ao cliente

- Ningunha persoa de atención ao cliente coñece a lingua de signos.



Outras estancias	Ubicación	Tipo de itinerario	Características destacables
Restaurante	Planta 0	Accesible	Mesas rectangulares de 4 patas. Altura de mesa: 79,5 cm. Altura baixo mesa: 65 cm. Ancho baixo mesa: 82 cm. Fondo baixo mesa: 1,02 m. Non dispoñen de carta en braille.
Salón de reunións (2)	Planta 0	Accesible	Analízase a da Cheminea. Mesas ovaladas de 60 cm de altura sen fondo nin altura libre que permita a aproximación a unha persoa en cadeira de rodas.
Escaleira	Da recepción á planta superior	Sen ascensor alternativo	Tipo de escaleira: Interior. Varios tramos de diferente material: Pedra e madeira. Analízase o tramo de pedra. Nº de chanzos por tramo: 13. Chan de textura e cor distinta en inicio e remate: Non. Altura dos chanzos: 18 cm. Fondo da pegada: 33 cm. Con tabica: Si. Con bocel: Si. Zócolo de protección lateral: Si. Altura de pasamáns: A un lado 86 cm. Oco baixo a escaleira protexido: Si.





## CASA FANDÍN

N-634 Km 559,8  
27796 A Devesa- Ribadeo (Lugo)  
Teléfono: 649 12 68 17  
E-mail: rosagullon@casafandin.com  
Web: www.casafandin.com



### INFORMACIÓN XERAL

En Casa Fandín dispoñemos dun total de 17 prazas hoteleiras. Ao lonxe divísase o mar e polo sur os montes de S. Ramón e o Mondigo. Os nosos apartamentos están encravados nun terreo de 1 hectárea. Contamos cun amplo aparcadoiro e terraza empedrada.

### ACCESIBILIDADE FÍSICA

#### Entorno inmediato ao establecemento

- A zona onde se sitúa a casa é chaira, con espazos amplos sen chanzos e despxada de obstáculos.
- A entrada é accesible xa que no itinerario non hai chanzos ou ocos estreitos que dificulten o paso.
- A casa non dispón de zona de aparcadoiro delimitado no chan nin de prazas reservadas para Persoas de Mobilidade Reducida (PMR).

#### Acceso

- Casa Fandín ten 1 edificio principal onde están situados os 4 apartamentos adaptados e dous edificios anexos, onde se sitúa a recepción e unha sala de reunións. O itinerario de acceso a todos os edificios é accesible xa que

non hai chanzos ou ocos estreitos que dificulten o paso.

- As portas de acceso aos 3 edificios deixan un oco de paso superior a 80 cm.

#### Zona de recepción

- En recepción existe un espazo libre de xiro de máis de 1,50 m de diámetro.
- O pavimento é homoxéneo e antiescorregadizo.
- A mesa de atención ao público está a unha altura de 80 cm e debaixo hai un espazo libre de 75 cm que permite a aproximación frontal dun usuario de cadeira de rodas.

#### Apartamentos adaptados

- N.º apartamentos adaptados: 4. Están todos en planta baixa e o itinerario é accesible.
- As portas de acceso e interiores dos apartamentos teñen un oco de paso de 78 cm.
- Nos salóns e dormitorios existe un espazo libre de xiro de 1,50 m de diámetro. A distancia mínima entre mobles é de 1 m.
- As camas teñen unha altura que varía entre os 52-55 cm e accédese a estas por ambos os dous lados por espazos superiores a 90 cm de ancho.

- As portas do armario teñen tiradores de doada apertura. Os andeis e caixóns están situados a unha altura que varía entre 20 e 159 cm e os percheiros a 90 cm.

### **Cuarto de baño do apartamento adaptado N°2**

- Os cuartos de baño dos 4 apartamentos son de similares características. A continuación descríbese un deles.
- A porta é corredía e ten un ancho libre de paso de 80 cm.
- No interior existe un espazo libre de xiro de 1,50 m de diámetro.

#### **Inodoro**

- O inodoro ten un espazo libre de achegamento polo lado esquerdo superior a 90 cm. O asento está a unha altura de 47 cm e o mecanismo de descarga a 90 cm e é de presión.
- O inodoro dispón dunha barra de apoio abatible en lado esquerdo e unha fixa no dereito, situadas a unha altura de 72 cm e cunha separación entre ambas as dúas de 60 cm.

#### **Lavabo**

- O lavabo permite a aproximación frontal dun usuario en cadeira de rodas xa que ten un espazo libre inferior de 84 cm de altura e 44 cm de fondo. A billa é monomando.
- A altura do bordo inferior do espello é de 1,04 m e o resto dos accesorios do baño están a unha altura que varía entre os 80 e 120 cm.

#### **Ducha**

- O chan da ducha está ao mesmo nivel que o resto do pavimento e é antiescorregadizo.

- A ducha ten un espazo libre de aproximación lateral superior a 90 cm.
- Dispón dunha cadeira de ducha correctamente ancorada á parede, situada a unha altura de 33 cm e cunhas dimensións de 45 cm de ancho e 53 cm de fondo. Ademais ten unha barra de apoio fixa á parede, no lado dereito, a unha altura de 76-130 cm que facilita a transferencia.
- As billas son con termóstato e están colocadas correctamente nunha parede accesible a unha altura de 90 cm.

### **Cociña e salón dos apartamentos**

- As cociñas dos 4 apartamentos están adaptadas ás necesidades dos usuarios de cadeira de rodas.
- Están situadas xunto ao salón dos apartamentos, na planta baixa, e o itinerario é accesible. As portas teñen un oco de paso superior a 83 cm.
- Na cociña hai un espazo libre de xiro superior a 1,20 m de diámetro.
- O mesado, cociña e vertedeiro están a 77 cm de altura e debaixo hai un espazo libre de 67 cm de altura e 1,30 m de ancho, que permite a aproximación frontal de usuarios de cadeira de rodas.
- Os andeis e caixóns dos armarios están a unha altura que varía entre 40 e 110 cm.
- Os andeis e caixóns do frigorífico están a unha altura entre 25 e 78 cm.
- Non dispón de lavalouza.
- As mesas da zona de comedor teñen unha pata central pero permiten a aproximación frontal de usuarios de cadeira de rodas. Ten 76 cm de altura e debaixo hai un espazo libre de 73 cm de altura, un ancho de 70 cm e un fondo libre de 50 cm.

### Sala de reunións

- Está situada noutro edificio e o itinerario é accesible.
- A porta é de madeira, de apertura manual e deixa un oco de paso superior a 80 cm.
- Existe un espazo libre de xiro de 1,50 m de diámetro. A distancia mínima entre mobles é superior a 1 m.
- As mesas teñen unha altura de 77 cm e debaixo existe un espazo inferior libre de 71 cm de altura, 1,40 m de ancho e 60 cm de fondo.

### Aseo común adaptado

- Está situado no edificio da sala de reunións e o itinerario é accesible. Non está sinalizado co SIA.
- A porta abre cara ao interior e ten un ancho libre de paso de 82 cm.
- No interior existe un espazo libre de xiro de 1,50 m de diámetro.

### Inodoro

- O inodoro ten un espazo libre de achegamento polo lado dereito de 1,60 m. O asento está a unha altura de 41 cm e o mecanismo de descarga a 75 cm e é de presión.
- Non dispón de barras de apoio que faciliten a transferencia.

### Lavabo

- O lavabo permite a aproximación frontal dun usuario en cadeira de rodas xa que ten un espazo libre inferior de 72 cm de altura e 40 cm de fondo. A billa é monomando.



## ACCESIBILIDADE VISUAL

### Acceso

- As portas son de madeira.
- Nos diferentes edificios o pavimento é homoxéneo, sen ocós nin resaltes. Non existen elementos voados que impliquen risco para persoas con discapacidade visual.

### Apartamentos

- O número do apartamento non se indica en letras grandes pero presentan cor contrastada.
- O mobiliario está distribuído de maneira que non constitúe un obstáculo para a circulación de persoas con discapacidade visual. Non hai elementos voados que impliquen risco.
- A iluminación é homoxénea.



## ACCESIBILIDADE AUDITIVA

### Cuarto estándar

- A TV dispón de decodificador de tele-texto.
- Hai un enchufe ao lado da cama.

### Sinalización

- O establecemento dispón de rótulos que sinalan a situación das diferentes estancias. Non dispoñen de información en braille nin en altorrelevo.

### Atención ao cliente

- Ningunha persoa de atención ao cliente coñece a lingua de signos.



## Casa da Feiravella

A Feiravella, s/n  
32860 Entrimo (Ourense)  
Teléfono: 988439882  
Fax: 988434970  
E-mail: casadafeiravella@hotmail.com  
Web: www.casadafeiravella.net



### INFORMACIÓN XERAL

As instalacións manteñen o sabor do tradicional, o que permite que sexa un lugar idóneo para o descanso. A casa foi remodelada creando unha serie de dependencias con grande encanto para solaz dos hóspedes. Dispón dun amplo salón social, o comedor, o claustro acritalar, a galería da parte superior ou o vestíbulo coa súa cheminea. En todos os cuartos se combina a pedra e a madeira, facendo o posible por manter as características da casa rural galega.



### ACCESIBILIDADE FÍSICA

#### Entorno inmediato ao establecemento

- A rúa onde se sitúa a casa é chaira, ampla e despexada de obstáculos.
- A casa non dispón de zona de aparcadoiro.

#### Acceso

- A porta de acceso presenta un chanzo de 17 cm, existen dúas portas contiguas de dobre folla cada unha. A exterior é de madeira e de apertura cara a dentro. A interior é parcialmente acritalar e abre cara a fóra. Ambas as dúas deixan un oco de paso superior a 80 cm.

- O acceso á planta superior realízase por escaleiras sen itinerario alternativo.

#### Zona de Recepción

- A zona de recepción está situada na planta baixa e o itinerario dende a porta de acceso presenta un chanzo de pedra de 17 cm.
- A mesa de atención ao público está a unha altura de 79 cm, carece de espazo libre que permita a aproximación frontal dun usuario de cadeira de rodas.

#### Cuarto adaptado ('Pozo Cardo')

- N.º cuartos adaptados: 1. Está na planta baixa e o itinerario presenta un chanzo de 17 cm.
- A porta de acceso é de dobre folla e cada unha mide 74 cm de ancho. No dormitorio existe un espazo libre de xiro de 1,50 m de diámetro e a distancia mínima entre mobles é de 3 m.
- A cama ten unha altura de 55 cm e accédese a esta polo lateral dereito, cun espazo de 1,65 m de ancho.
- As portas do armario teñen tiradores de doada apertura. Os andeis están situados a unha altura de 40 cm. O perchero está fixo a 1,70 m de altura.

### Cuarto de baño do cuarto adaptado

- A porta abre cara ao exterior e ten un ancho libre de paso de 77 cm.
- No interior existe un espazo libre de xiro de 1,50 m de diámetro.

### Inodoro

- O inodoro ten un espazo libre de achegamento polo lado dereito de 1,70 m. O asento está a unha altura de 41 cm e o mecanismo de descarga a 75 cm e é de presión.
- O inodoro dispón dunha barra de apoio abatible en lado dereito e unha fixa no lado esquerdo, situadas a unha altura de 59 e 72 cm e cunha separación entre ambas as dúas de 59 cm.

### Lavabo

- O lavabo permite a aproximación frontal dun usuario en cadeira de rodas xa que é regulable en altura e ten 60 cm de fondo. A billa é monomando.
- A altura do bordo inferior do espello é de 90 cm e o resto dos accesorios do baño están a 1,55 m.

### Ducha

- A ducha ten un espazo libre de aproximación lateral de 1,60 m. Ten cortina para evitar a fuga da auga.
- O chan da ducha é continuo co recinto e é antiescorregadizo.
- Dispón de asento de ducha abatible, ancorado á parede perpendicular ás billas, colocado a unha altura de 58 cm e cunhas dimensións de 36 cm de ancho e 30 cm de fondo.
- Ten unha barra de apoio fixa no lado dereito, baixo as billas, a unha altura de 87 cm.
- As billas son monomando e están colocadas en parede accesible a unha altura de 1,10 m.

### Restaurante

- Está situado en planta baixa e existen dous itinerarios; dende o exterior hai un acceso directo que presenta un chanzo de 10 cm e dúas portas contiguas que deixan un oco de paso de 93 e 80 cm e o itinerario dende recepción con dous accesos: o primeiro presenta un chanzo de 14 cm e un oco de paso de 93 cm, a segunda debe baixarse o chanzo de recepción antes mencionado e ten un oco de paso de 80 cm.
- No interior hai un espazo libre de xiro de 1,50 m de diámetro.
- As mesas teñen unha altura de 76 cm e debaixo existe un espazo inferior libre de 64 cm de altura, 65 cm de ancho e 91 cm de fondo.



## ACCESIBILIDADE VISUAL

### Acceso

- Accédese á casa rural por dúas portas de dobre folla contiguas. A segunda porta ten follas de vidro e non están sinalizadas para que sexan percibidas por persoas con discapacidade visual.
- Na casa o pavimento é homoxéneo, sen ocas nin resaltes. Non existen elementos voados que impliquen risco para persoas con discapacidade visual.
- Existen felpudos soltos e alfombras nas portas de acceso ás distintas estancias.

### Cuarto estándar ('Río Limia')

- O itinerario ata este presenta escaleiras.
- O mobiliario do cuarto está distribuído de maneira que non constitúe un obstáculo para a circulación de persoas con discapacidade visual. Non hai elementos voados que impliquen risco.

- A iluminación é homoxénea.

## ACCESIBILIDADE AUDITIVA

### Cuarto estándar

- Hai un enchufe ao lado da cama.
- Dispón de información escrita dos servizos prestados no hotel.

### Sinalización

- O aloxamento dispón de rótulos que sinalan a ubicación das diferentes estancias. Non dispoñen de información en braille nin en altorrelevo.

### Atención ao cliente

- Ningunha persoa de atención ao cliente coñece a lingua de signos.

Outras estancias	Ubicación	Tipo de itinerario	Características destacables
Primeiro tramo escaleira de pedra. Segundo tramo escaleira de madeira.	Planta baixa e primeira	Sen itinerario alternativo	Tipo de escaleira: Interior. Chan de textura e cor distinta en inicio e remate: Non. Con tabica: Si. Con bocel: Non. Zócolo de protección lateral: Non. Pasamáns: Non no primeiro tramo. No segundo tramo está situado á esquerda (sentido subida). Oco baixo a escaleira protexido: Non hai.
Primeiro tramo escaleira de pedra. Segundo tramo escaleira de madeira.	Planta baixa e primeira	Sen itinerario alternativo	Tipo de escaleira: Interior. Chan de textura e cor distinta en inicio e remate: Non. Con tabica: Non. Con bocel: Non. Zócolo de protección lateral: Si. Pasamáns: Situado en lado esquerdo (sentido subida). Oco baixo a escaleira protexido: Si.
Aseos comúns	Planta baixa	Accesible	Non existe unha cabina de uso común adaptada.
Salón social	1ª planta	Sen ascensor alternativo	Ancho da porta: 95 cm.
Piscina	Exterior	Chan irregular de pedra e céspede	Non dispón de grúa ou de asento hidráulico para introducir á piscina a persoas de mobilidade reducida. Non dispón de duchas para persoas de mobilidade reducida.





## Hotel Augusta Spa Resort I (H★★★★)

R/ Padriñán, s/n  
36960 Sanxenxo (Pontevedra)  
Teléfono: 986 727 878  
Fax: 986 727 060  
E-mail: reservas@augustasparesort.com  
Web: www.augustasparesort.com



### INFORMACIÓN XERAL

Situado a 600 m da célebre Praia de Silgar, a 250 m do centro urbano e a 600 m do Pazo de Congressos, o Augusta Spa Resort está encravado nunha tranquila zona verde residencial dende a que contemplar os mellores atardeceres de Sanxenxo.

A súa privilexiada orientación permítille gozar dos raios do Sol durante o temperán amanecer ata o solpor, dando brillo e luz a todos os seus xardíns. Os nosos máis de 16.000 m<sup>2</sup> (entre os nosos 2 edificios, separados 60 m.) dedicados por enteiro ao relax e gozo da Cultura da Auga sitúannos como o maior e máis completo centro Spa de Galicia.



### ACCESIBILIDADE FÍSICA

#### Entorno inmediato ao establecemento

- A rúa onde se encontra o establecemento é ampla, despexada de obstáculos e está en lixeira pendente.

#### Acceso

- A entrada principal é por unha rampla de acceso alternativa aos 5 chanzos existentes de 17 cm de altura.
- A rampla é de dous tramos: o 1º mide 3,30 m de longo, 96 cm de ancho e ten unha inclinación do 14%; o 2º tramo

mide 1,75 m de longo, 96 cm de ancho e ten unha inclinación do 6,9%. Carece de pasamáns.

- Hai dúas portas de entrada, unha a continuación da outra, a 1ª é de vidro, de apertura manual e ten un ancho libre de paso de 80 cm; a 2ª porta é automática, de vidro e mide 1,40 m de ancho.

#### Vestíbulo e recepción

- O mostrador de atención ao público ten unha altura de 1,06 m, non adaptado para usuarios de cadeira de rodas, xa que non permite a aproximación frontal a este.

#### Cuarto adaptado (Nº 405)

- N.º cuartos adaptados: 2. Están na 4ª planta e o itinerario é accesible utilizando o ascensor.
- A porta de entrada mide 76 cm de ancho.
- No dormitorio existe un espazo libre de 1,50 m de diámetro. A distancia entre mobles é superior a 1,10 m.
- O dormitorio consta de dúas camas individuais unidas, teñen unha altura de 55 cm. Accédese a esta por ambos os dous lados por un espazo de 80 cm de ancho.

- As portas dos armarios teñen tiradores de difícil apertura. Os andeis e caixóns están a unha altura que varía entre 50 cm e 1,60 m e o percheiro está fixo a 1,75 m.
- O interruptor da luz e o teléfono están situados xunto á cama e os aparatos de control de temperatura están a unha altura de 1,40 m.

### **Cuarto de baño do cuarto adaptado**

- A porta abre cara a dentro e mide 78 cm de ancho.
- No interior existe un espazo libre de xiro de 1,50 m de diámetro.

### **Inodoro**

- O inodoro ten un espazo libre de achegamento pola fronte de 1,05 m e polo lado dereito de forma oblicua pola presenza do lavabo. O asento está a unha altura de 50 cm e o mecanismo de descarga a 97 cm.
- Ten unha barra de apoio abatible no lado dereito e unha fixa no lado esquerdo do inodoro, a unha altura de entre 80 cm e cunha separación entre ambas as dúas de 53 cm.

### **Lavabo**

- O lavabo ten un espazo inferior libre de 74 cm de altura e 56 cm de fondo, que permite a aproximación frontal dunha persoa en cadeira de rodas. A billa é monomando.
- A altura do bordo inferior do espello é de 1,10 m e o resto dos accesorios do baño están a 90 cm.

### **Ducha**

- A ducha ten un espazo libre de aproximación lateral de 93 cm.
- O chan da ducha é continuo co resto do pavimento e é antiescorregadizo.

- Ten un asento abatible e fixo, situado a 55 cm de altura e cunhas dimensións de 40 cm de ancho e de fondo.
- Hai 1 barra de apoio en forma de "L" na mesma parede das billas, a unha altura entre 80 cm e 1,47 m.
- A billa require o xiro do pulso e está a unha altura de 1 m.

### **Aseo adaptado en zona común**

- O hotel conta con 1 cabina de aseo adaptada para cada sexo. Están situadas na planta baixa e o itinerario é accesible.
- É unha cabina integrada nos aseos comúns e está sinalizada co Símbolo Internacional de Accesibilidade (SIA).
- A porta xeral dos aseos mide 80 cm e a da cabina abre cara a dentro e mide 78 cm de ancho.
- No interior existe un espazo libre de xiro de 1,50 m de diámetro.

### **Inodoro**

- O inodoro ten un espazo libre de achegamento de 80 cm de ancho polo lado esquerdo. O asento está situado a unha altura de 42 cm e o mecanismo de descarga a 80 cm.
- Non dispón de barras de apoio.

### **Lavabo**

- O lavabo ten un espazo libre inferior de 60 cm e un fondo de 58 cm. A billa é monomando.
- A altura do bordo inferior do espello é de 94 cm e o resto dos accesorios do aseo están a 90 cm e 1 m de altura.



## **ACCESIBILIDADE VISUAL**

### **Acceso**

- A entrada principal é por unha rampla de acceso alternativa aos 5 chanzos existentes de 17 cm de altura,

cuxos bordos non están sinalizados cunha franxa antiescorregadiza de cor contrastada. A rampla carece de pasamáns.

- Hai dúas portas de entrada, unha a continuación da outra, a 1ª é de vidro e non está sinalizada con franxas ou co logotipo do hotel en cor contrastada; a 2ª porta é automática, corredía, de vidro e está sinalizada cun debuxo en cor contrastada.
- O pavimento é homoxéneo, sen ocós nin resaltes. Hai un felpudo ancorado ao chan.

#### **Cuarto estándar (Nº 206)**

- O número do cuarto indícase en letras grandes e con cor contrastada.
- O mobiliario está distribuído de maneira que non constitúe un obstáculo para a circulación de persoas con discapacidade visual. Non hai elementos voados que impliquen risco.
- O baño dispón de bañeira con cortina.



## **ACCESIBILIDADE AUDITIVA**

### **Cuarto estándar**

- Existe conexión a Internet por WIFI.
- Hai un enchufe ao lado da cama e existen avisadores luminosos de chamadas.
- Dispón de información escrita dos servizos prestados.

### **Aseos comúns**

- As portas dos aseos non teñen un sistema de peche cun sinal visual de “ocupado ou libre”, nin unha banda libre inferior que permite ver se hai alguén no seu interior.

### **Sinalización**

- O hotel dispón de rótulos que sinalan a situación das distintas estancias e servizos. Os rótulos seguen un mesmo patrón e están a unha altura media de 1,60 m.
- O tamaño dos caracteres é maior a 1,5 cm e presentan unha cor contrastada respecto ao fondo. Non están complementados con información en braille nin en altorrelevo.

### **Atención ao cliente**

- Ningunha persoa de atención ao cliente coñece a lingua de signos.

Outras estancias	Ubicación	Tipo de itinerario	Características destacables
Aparcadoiro	Planta -1	Accesible	Hai 3 prazas reservadas para Persoas de Mobilidade Reducida. Miden 3,45 m de ancho e 5,40 m de longo. Non están sinalizadas co SIA.
Restaurante	Planta 0	Accesible	Altura de mesa: 77 cm. Altura baixo mesa: 74 cm. Ancho mesa: 1 m. Fondo mesa: 1 m. Dispoñen de carta en braille.
Cafetaría	Planta -1	Accesible con ascensor	Altura da barra: 1,15 m. Altura de mesa: 77 cm. Altura baixo mesa: 75 cm. Dispoñen de carta en braille.
Salón Buffet almorzos	Planta 0	Accesible con rampla	A rampla ten dous tramos cunha inclinación do 14 e 17,6% respectivamente. Altura de barra buffet: entre 74 e 80 cm. Altura de mesa: 77 cm. Altura baixo mesa: 74 cm. Ancho baixo mesa: 1 m. Fondo baixo mesa: 1 m.
Sala de reunións	Planta 0	Accesible	Altura de mesa: 75 cm. Altura baixo mesa: 69 cm. Ancho baixo mesa: 2,40 m. Fondo baixo mesa: 1,40 m.
Ascensor	Todas as plantas	Accesible	Ancho da porta: 80 cm. Ancho e fondo de cabina: 1,07 x 1,38 m. Altura dos botóns de chamada: entre 1,30 e 1,38 m. Espello fronte á porta: Si. Altura do pasamáns: 96 cm. Chan de textura e cor distinta fronte á porta: Non. Cabina con sinais sonoros: Non. Visuais: Si. Botóns en altorrelevo e braille: Si. Botóns de cor contrastada: Si. Botón de emerxencia con testemuño luminoso: Non.
Escaleiras interiores	Todas as plantas	Con ascensor alternativo	Chan de textura e cor distinta en inicio e remate: Non. Altura dos chanzos: 16 cm. Fondo: 30 cm. Con tabica: Si. Con bocel: Si. Pasamáns: Si. Zócolo de protección lateral: Non. Oco baixo a escaleira protexido: Non.

## Hotel Canelas (H\*\*\*)

Lg. Canelas, 12  
36970 Portonovo - Sanxenxo (Pontevedra)  
Teléfono: 986 72 08 67  
Fax: 986 69 08 90  
E-mail: info@hotelcanelas.com  
Web: www.hotelcanelas.com



### INFORMACIÓN XERAL

Está situado a 100 m da praia Canelas, unha preciosa enseada de limpas e tranquilas augas suavemente trazada por unha praia de branquísima area galardoadada coa Bandeira Azul Europea. Nos arredores de Portonovo e a 2 km do centro de Sanxenxo. Goce das vistas ao mar e da selección de ofertas culturais, gastronómicas e románticas que lle brinda o hotel.

### ACCESIBILIDADE FÍSICA

#### Entorno inmediato ao establecemento

- A rúa de acceso xunto á estrada xeral é chaira, ampla e despexada de obstáculos.

#### Acceso

- A entrada principal do hotel ten 2 chanzos de 17 cm de altura e xunto a eles hai unha rampla de acceso como itinerario alternativo accesible.
- A rampla mide 2,60 m de lonxitude, 1,20 m de ancho e ten unha inclinación do 3,5%.
- Carece de pasamáns.
- A porta é de apertura manual, abre cara a fóra e ten un ancho libre de paso de 1,30 m.

- Existe un timbre de chamada situado a unha altura de 1,19 m.

#### Vestíbulo e recepción

- O mostrador ten unha altura de 1,16 m, non adaptado para usuarios de cadeira de rodas, xa que non permite a aproximación frontal a este.

#### Cuarto adaptado (Nº 103)

- N.º cuartos adaptados: 1. Está na 1ª planta e o itinerario é accesible utilizando o ascensor.
- A porta de entrada ten un ancho libre de paso de 76 cm.
- No dormitorio existe un espazo libre de 1,50 m de diámetro para facer un xiro de 360° coa cadeira de rodas. A distancia entre mobles é de 1,10 m.
- A cama ten unha altura de 55 cm e accédese a esta polo lado dereito por un espazo de 70 cm de ancho e polo esquerdo de 1,60 m.
- As portas dos armarios son corredías de doada apertura.
- O interruptor da luz e o teléfono están situados xunto á cama e os aparatos de control de temperatura están a unha altura de 1,55 m.

### **Cuarto de baño do cuarto adaptado**

- A porta abre cara a dentro e ten un ancho libre de paso de 77 cm.
- No interior existe un espazo libre de xiro de 1,50 m de diámetro.

#### **Inodoro**

- O inodoro ten un espazo libre de achegamento de 90 cm de ancho polo lado dereito e pola fronte de 1,30 m.
- O asento está a unha altura de 40 cm e o mecanismo de descarga a 73 cm.
- Dispón dunha barra de apoio fixa no lado esquerdo e outra barra de apoio abatible no lado dereito a 55 e 76 cm de altura e cunha separación entre ambas as dúas de 58 cm.

#### **Lavabo**

- Debaixo do lavabo hai un espazo libre de 69 cm de alto e 60 cm de fondo. A billa é monomando.
- A altura do bordo inferior do espello é de 85 cm e o resto dos accesorios do baño están entre 85 cm e 1,10 m.

#### **Ducha**

- O cuarto de baño dispón de ducha, cun espazo de aproximación lateral de 1,80 m.
- Oprato de ducha está igualado co chan do aseo e o chan é antiescorregadizo.
- Ten un asento abatible e fixo, situado a 54 cm de altura e cunhas dimensións de 47 cm de ancho e 40 cm de fondo.
- A ducha dispón dunha barra de apoio vertical xunto ás billas, situadas entre 40 cm e 1,50 m de altura.
- A billa é monomando e está a 1 m de altura. A alcachofa é regulable en altura entre os 1,30 e 1,90 m.

### **Aseo adaptado en zona común**

- Hai unha cabina de aseo adaptada, independente e común para ambos os dous sexos. Está situada na planta baixa e o itinerario é accesible.
- A porta da cabina está sinalizada co Símbolo Internacional de Accesibilidade (SIA), abre cara a dentro e ten un ancho libre de paso de 74 cm.
- No interior existe un espazo libre de xiro de 1,50 m de diámetro.

#### **Inodoro**

- O inodoro ten un espazo libre de achegamento de 1,30 m de ancho polo lado esquerdo e pola fronte. O asento está situado a unha altura de 40 cm e o mecanismo de descarga a 1 m.
- Ten unha barra de apoio abatible no lado esquerdo e outra barra fixa no lado dereito, a 51 e 72 cm de altura e cunha separación entre ambas as dúas de 70 cm.

#### **Lavabo**

- Debaixo do lavabo hai un espazo libre de 78 cm de alto e 50 cm de fondo. A billa é monomando.
- A altura do bordo inferior do espello é de 1 m e o resto dos accesorios do aseo están entre 1 e 1,30 m de altura.



## **ACCESIBILIDADE VISUAL**

### **Acceso**

- A entrada principal do hotel ten 2 chanzos de 17 cm de altura, cuxos bordos non están sinalizados cunha franxa antiescorregadiza de cor contrastada. Xunto a eles hai unha rampla de acceso como itinerario alternativo accesible.
- Os chanzos son do mesmo tamaño, con bocel e tabica.

- A porta principal é automática e acritalar, sinalizada con franxas que non teñen o suficiente contraste de cor para ser identificadas.
- O mobiliario do vestíbulo está distribuído de forma que non obstaculiza a circulación de persoas con discapacidade visual. Non existen elementos en beiril que impliquen risco.

#### **Cuarto estándar (nº105)**

- O número dos cuartos indícase en grandes caracteres e con contraste de cor.
- O mobiliario non obstaculiza a circulación de persoas con discapacidade visual.



## **ACCESIBILIDADE AUDITIVA**

### **Cuarto estándar**

- Existe conexión a Internet. Dispón de información escrita dos servizos prestados.
- A TV ten decodificador de teletexto.
- Hai un enchufe ao lado da cama.

### **Aseos comúns**

- As portas dos aseos non teñen un sistema de peche cun sinal visual de “ocupado ou libre” nin banda libre inferior que permita ver se hai alguén dentro deste.

### **Sinalización**

- O hotel dispón de rótulos que sinalan a situación das estancias e servizos, presentan contraste cromático e non están complementadas en braille ou altorrelevo.

### **Atención ao cliente**

- Ningunha persoa de atención ao cliente coñece a lingua de signos.



Outras estancias	Ubicación	Tipo de itinerario	Características destacables
Aparcadoiro	Subterráneo en planta -1 e exterior bordeando o Hotel.	Accesible por rampla vehicular de acceso e o exterior está bordeando o hotel a uns 100 m.	O aparcadoiro subterráneo ten unha praza reservada e sinalizada para Persoas de Mobilidade Reducida. A rampla vehicular mide 6 m de lonxitude, 2,80 m de ancho e ten unha inclinación do 21,6%. Os botóns para activar a porta do aparcadoiro están a 93 cm de altura. O timbre para activar o enreixado de entrada ao aparcadoiro exterior está a 1,15 m.
Restaurante/ Buffet	Planta baixa	Accesible	Mesas cadradas de 4 patas. Altura da barra do buffet: 75 e 85 cm. Altura de mesa: 73 cm. Altura baixo mesa: 69 cm. Ancho baixo mesa: 54 cm. Fondo baixo mesa: 83 cm. Non dispoñen de carta en braille.
Cafetaría	Planta baixa	Accesible	Mesas redondas con pata central. Altura de mesa: 67 cm. Altura baixo mesa: 60 cm. Ancho baixo mesa: 70 cm. Fondo baixo mesa: 30 cm. Non dispoñen de carta en braille. Altura de barra de cafetaría: 1,11 m.
Escaleira	Todas as plantas	Con ascensor alternativo	Tipo de escaleira: Interior. Chan de textura e cor distinta en inicio e final: Non. Altura dos chanzos: 19 cm. Fondo da pegada: 29 cm. Con tabica: Si. Con bocel: Si. Zócolo de protección lateral: Non. Altura de pasamáns: 97 cm, a un lado. Oco baixo a escaleira protexido: Si.
Ascensor	Todas as plantas	Accesible ata a porta	Altura dos botóns de chamada: 1,14 m. Ancho da porta: 80 cm. Ancho e fondo de cabina: 97 cm x 1,17 m. Altura dos botóns de mando: entre 1,04 e 1,20 m. Chan de textura e cor distinta fronte á porta: Non. Cabina con sinais sonoros e visuais: Si. Botóns con números en altorrelevo e braille: Si. Botóns de cor contrastada: Si. Botón de emerxencia cun testemuño luminoso: Si.

## Hotel Susuqui (H☆☆)

R/ Xesteiriña nº 3.  
36968 Sanxenxo (Pontevedra)  
Teléfono: 986 720 036  
Fax: 986 690 318  
E-mail: hotelsusuqui@terra.es  
Web: www.hotelsusuqui.com



### INFORMACIÓN XERAL

Situado en Sanxenxo, a tres quilómetros das praias. Dispón de 30 cuartos confortables distribuídos en varias plantas, sendo dúas delas adaptadas para persoas con minusvalía. Este hotel ten salón comedor con terraza, cafetería, piscina e aparcadoiro propio. Ubicado en Sanxenxo, a tres kilómetros das praias. Dispón de 30 habitacións confortables distribuídas en varias plantas, sendo dúas delas adaptadas para persoas con discapacidade. Este hotel ten salón comedor con terraza, cafetería, piscina e aparcadoiro propio.



### ACCESIBILIDADE FÍSICA

#### Entorno inmediato ao establecemento

- A rúa de acceso é ampla, chaira e despexada de obstáculos cun ancho libre de paso superior a 1,20 m.

#### Acceso

- A entrada principal ten unha beirarrúa de 2 cm de altura.
- A porta é de apertura manual, de vidro, de dobre folla e cun ancho libre de paso de 83 cm cada una.
- Xunto á porta hai un interfono situado a 1,44 m de altura.

#### Vestíbulo e recepción

- O mostrador de atención ao público ten unha altura de 1,11 m, non adaptada para usuarios de cadeira de rodas.

#### Cuarto adaptado (Nº 106)

- N.º cuartos adaptados: 2. Está na 1ª planta e o itinerario é accesible utilizando o ascensor.
- A porta de entrada ten un ancho libre de paso de 77 cm.
- No dormitorio existe un espazo libre de 1,50 m de diámetro para facer un xiro de 360° coa cadeira de rodas. A distancia entre mobles é de 1,60 m de ancho.
- A cama ten unha altura de 49 cm e accétese a esta por ambos os dous lados por un espazo de 85 cm de ancho.
- As portas dos armarios son corredías. Os andeis están situados a unha altura entre 50 cm e 2,20 m. O perchero está fixo a 1,40 m de altura.
- O interruptor da luz e o teléfono están situados xunto á cama.

#### Cuarto de baño do cuarto adaptado

- A porta abre cara a dentro e mide 78 cm.

- No interior existe un espazo libre de xiro de 1,50 m de diámetro.

#### Inodoro

- O inodoro ten un espazo libre de achegamento polo lado esquerdo de 90 cm. O asento está a unha altura de 50 cm e o mecanismo de descarga a 89 cm.
- Ten unha barra de apoio fixa no lado dereito e unha abatible no lado contrario situadas a unha altura de 53 e 71 cm e cunha separación entre ambas as dúas de 65 cm.

#### Lavabo

- Debaixo do lavabo hai un espazo libre de 68 cm de alto e 25 cm de fondo. A billa é monomando.
- A altura do bordo inferior do espello é de 95 cm e o resto dos accesorios do baño están entre 1,01 e 1,03 m de altura.

#### Ducha

- A ducha ten un espazo libre de aproximación frontal de 1,60 m.
- O chan da ducha é continuo co do recinto e antiescorregadizo. Ten un biombo pregable.
- A ducha ten unha barra horizontal de apoio instalada a 77 cm de altura.
- Dispón de asento de ducha a 49 cm de altura e cunhas dimensións de 40 x 42 cm.
- A billa require o xiro do pulso e é termostática. Está situada na parede lateral accesible a unha altura de 96 cm.

#### Aseo adaptado na zona común

- Hai 2 cabinas de aseo adaptadas, unha para homes e outra para mulleres. Están situadas na planta baixa e o itinerario é accesible. Non están sinali-

zadas na porta co Símbolo Internacional de Accesibilidade (SIA).

- A porta da cabina abre cara a dentro e ten un ancho libre de paso de 77 cm.
- No seu interior existe un espazo libre de xiro de 1,50 m de diámetro.

#### Inodoro

- O inodoro ten un espazo libre de achegamento pola fronte de 1,20 m de ancho e polo lado dereito de 85 cm. O asento está situado a unha altura de 54 cm e o mecanismo de descarga a 1,13 m.
- Non dispón de barras de apoio.

#### Lavabo

- A altura do lavabo respecto ao chan é de 84 cm. Debaixo hai altura libre de 76 cm e un fondo de 25 cm.
- A altura do bordo inferior do espello é de 1,03 m e o resto dos accesorios do aseo están a 1 m de altura.



## ACCESIBILIDADE VISUAL

#### Acceso

- A porta principal de acceso é de vidro e está sinalizada co logotipo do hotel que presenta contraste de cor.
- A porta ten un chanzo de 2 cm de altura.
- O mobiliario está distribuído de forma que non obstaculiza a circulación de persoas con discapacidade visual. Tampouco existen elementos beirís que impliquen risco.
- O pavimento é homoxéneo e antiescorregadizo.

#### Cuarto estándar (104)

- O mobiliario está distribuído de forma que non obstaculiza a circulación de persoas con discapacidade visual.

- Ten un prato de ducha de 6 cm de altura e ten cortina.



## ACCESIBILIDADE AUDITIVA

### Cuarto estándar

- A TV ten decodificador de teletexto.
- Hai un enchufe ao lado da cama.

### Aseos comúns

- As portas dos aseos non teñen un sistema de peche cun sinal visual de “ocupado ou libre” nin unha banda libre inferior que permita ver se hai alguén no seu interior.

### Sinalización

- O hotel dispón de rótulos que sinalan a situación de cada unha das estancias e servizos.

### Atención ao cliente

- Ningunha persoa de atención ao cliente coñece a lingua de signos.

Outras estancias	Ubicación	Tipo de itinerario	Características destacables
Aparcadoiro	Exterior	Accesible	Ningunha das 40 prazas dispoñibles está reservada para Persoas de Mobilidade Reducida (PMR), pero non existen problemas de espazo.
Restaurante /Buffet Almorzos, (dous salóns continuos)	Planta baixa	Accesible mediante unha rampla entre os dous salóns de 8,7% de inclinación, un ancho de 2,04 m e un fondo de 50 cm	Hai mesas rectangulares con 4 patas. Altura de mesa: 78 cm. Altura baixo mesa: 68 cm. Fondo baixo mesa: 1,27 m. Ancho: 81 cm. Non dispoñen de carta en braille.
Cafetaría	Planta baixa	Accesible	Altura da barra: 1,11 m. Altura de mesa: 74 cm. Altura baixo mesa: 72 cm. Ancho baixo mesa: 62 cm. Fondo: 26 cm.
Sala de reunións	Planta baixa	Accesible	É unha sala estancial sen mesas.
Ascensor	Todas as plantas	Accesible ata a porta	<p>Altura dos botóns de chamada: 1 m.                      Ancho da porta: 75 cm.                      Ancho e fondo de cabina: 1 x 1,20 m.                      Altura dos botóns de mando: entre 1,02 e 1,18 m.                      Altura do pasamáns: 89 m.                      Chan de textura e cor distinta fronte á porta: Non.                      Botóns con números en altorrelevo: Si.                      Botóns con números en braille: Si.                      Botóns de cor contrastada: Si.                      Cabina con sinais visuais: Non.                      Botón de emerxencia cun testemuño luminoso que confirme o rexistro da chamada: Non.</p>
Escaleira	Todas as plantas	Con ascensor alternativo	<p>Tipo de escaleira: Interior.                      N.º de chanzos por tramo: 10.                      Chan de textura e cor distinta en inicio e final: Non.                      Altura dos chanzos: 19 cm.                      Fondo da pegada: 33 cm.                      Con tabica: Si.                      Con bocel: Si.                      Zócolo de protección lateral: Si.                      Altura de pasamáns: 92 cm.                      Oco baixo a escaleira protexido: Si.</p>




# Practicables

# Hesperia Finisterre

(★★★★★)

R/ Paseo do Parrote nº 2-4  
15001 A Coruña.  
Teléfono: 981205400  
Fax: 981208462  
E-mail: hotel@hesperia-finisterre-com  
Web: www.nh-hoteles.es



## INFORMACIÓN XERAL

É o único hotel de cinco estrelas na Coruña. O hotel está renovado por completo para a maior comodidade dos hóspedes. Todos os cuartos teñen unhas vistas ao mar inmillorables.

## ACCESIBILIDADE FÍSICA

### Entorno inmediato ao establecemento

- A rúa de acceso é chaira, ampla e despexada de obstáculos, existen columnas do edificio pero non impiden nin dificultan o acceso ás Persoas con Mobilidade Reducida.
- O aparcadoiro do hotel está lonxe da entrada pero ten 2 prazas de aparcadoiro reservadas para Persoas de Mobilidade Reducida (PMR).

### Acceso

- O hotel conta con rampla salva chanzos na recepción para acceder ao ascensor que dá acceso aos cuartos.
- A porta é a critalar con logotipo do hotel, de apertura automática cun ancho de máis de 80 cm.

### Vestíbulo e recepción

- O mostrador ten unha altura de 1,10 m, con máis de 1,10 m de lonxitude cada un dos mostradores de atención ao público e 80 cm de fondo. Existe a posibilidade de aproximación por lateral para as Persoas con Mobilidade Reducida.

### Cuarto adaptado (Nº 415)

- N.º cuartos adaptados: 4. Está na 4ª planta e accéde-se utilizando o ascensor.
- A porta de entrada mide 80 cm. de ancho.
- No dormitorio existe un espazo libre de 1,50 m de diámetro para facer un xiro de 360° coa cadeira de rodas. A distancia entre mobles é de 1,60 m.
- A cama ten unha altura de 59 cm, accéde-se a esta polo lado dereito, por un espazo de 1,20 m de ancho e polo esquerdo de 1,10 m.
- As portas dos armarios teñen tiradores de difícil apertura.
- O interruptor da luz e o teléfono están situados xunto á cama, e os aparatos de control de temperatura están a unha altura de 75 cm.

### Cuarto de baño do cuarto adaptado

- A porta é de apertura cara ao exterior e mide 80 cm. de ancho.
- No interior existe un espazo libre de xiro de 1,50 m de diámetro.

### Inodoro

- O inodoro ten un espazo libre de achegamento de 1,30 m de ancho polo lado esquerdo e pola fronte de 70 m. O asento está a unha altura de 45 cm e o mecanismo de descarga a 90 cm. Dispón de barra de apoio fixa no lado dereito e abatible no lado esquerdo cunha altura 75 cm e unha separación entre ambas as dúas de 81 cm.

### Lavabo

- As billas son monomando.
- Debaixo do lavabo hai un espazo libre de 81 cm de alto e 61 cm de fondo.
- A altura do bordo inferior do espello é de 1,10 m e o resto dos accesorios do baño están entre 1,10 m como altura máxima.
- Existen sistemas de aviso.

### Bañeira

- Existen 3 bancos de transferencia con respaldo para facilitar o acceso á bañeira das Persoas con Mobilidade Reducida.
- Existen barras horizontais a unha altura de 35 cm.
- A billa é monomando, ten regulación de temperatura e de saída da auga e está situada na parede e pódese aproximar de xeito accesible e encóntrase a unha altura 65 cm.
- A bañeira ten unha altura de 55 cm.

### Aseo adaptado en zona común

- Está situado en planta 1ª con itinerario accesible. Sinalizouse co Símbolo Internacional de Accesibilidade (SIA).
- A porta de acceso ten máis de 80 cm de ancho e apertura cara ao interior. A porta da cabina mide 80 cm de ancho coa apertura cara ao exterior.
- Existe posibilidade de realizar un xiro de 1,50 m de diámetro.



**Inodoro**

- O inodoro permite realizar unha circunferencia de 1,50 cm de diámetro.
- O inodoro ten un espazo libre de achegamento de 95 cm de ancho polo lado esquerdo, e pola fronte de 1,20 m.
- O inodoro ten unha altura de 48 cm e a altura do mecanismo de descarga a 78 cm.
- Ten unha barra de apoio abatible no lado dereito a 72 cm de altura e polo lado esquerdo unha barra fixa, cunha separación entre ambas as dúas de 68 cm.

**Lavabo**

- Debaixo do lavabo hai un espazo libre de 72 cm de alto e 68 cm de fondo. A billa é monomando.
- A altura do bordo inferior do espello é de 1,15 m, e o resto dos accesorios do aseo están a unha altura máxima de 1,15 m.

**ACCESIBILIDADE VISUAL**

**Acceso**

- O itinerario é accesible. Os baños encóntranse na primeira planta á que hai que acceder a través de calquera dos 2 ascensores do hotel.
- O mobiliario do vestíbulo está distribuído de forma que non obstaculiza a circulación de persoas con minusvalía visual. Non existen elementos en beiril que impliquen risco.

**Cuarto estándar (nº403)**

- O mobiliario non obstaculiza a circulación de persoas con minusvalía visual.
- Existe bañeira con billas monomando cunha altura de 53 cm.

**ACCESIBILIDADE AUDITIVA**

**Cuarto estándar**

- Existe conexión a Internet. Dispón de información escrita dos servizos prestados.
- A TV ten decodificador de teletexto.
- Hai un enchufe ao lado da cama.

**Aseos comúns**

- As portas dos aseos non teñen un sistema de peche cun sinal visual de "ocupado ou libre" nin banda libre inferior que permita ver se hai alguén dentro deste.

**Sinalización**

- O hotel dispón de rótulos que sinalan a situación das estancias e servizos, presentan contraste cromático, e non están complementadas con braille ou altorrelievo.

**Atención ao cliente**

- Ningunha persoa de atención ao cliente coñece a lingua de signos.

Outras estancias	Ubicación	Tipo de itinerario	Características destacables
Aparcadoiro	Fóra do hotel	Accesible	Existen 3 prazas reservadas para Persoas de Mobilidade Reducida (PMR).
Cafetería	Planta 1º	Accesible (ascensor)	Altura mesa: 75 cm. Lonxitude do mostrador 4,10 m, o fondo do mostrador é de 56 cm e a altura do mesmo é de: 1,10 m. Existen alfombras non fixadas.
Restaurante	Planta 1º	Accesible (ascensor)	Non hai porta. Mesas redondas con pata central. Altura barra buffet: 94 cm. Altura da mesa: 74 cm. Altura baixo mesa: 71 cm. Ancho baixo mesa: 70 cm. Fondo baixo mesa: 65 cm. Non dispoñen de carta en braille. Existe persoal de apoio.
Biblioteca	Planta 1º	Accesible (ascensor)	Ancho dos corredores de máis de 6 m. O mobiliario non impide a mobilidade nin o acceso das Persoas con Mobilidade Reducida.
Salón de convencións (4 salóns)	Planta soto	Accesible (ascensor)	Colocan o mobiliario en función do evento. Portas dobres de madeira con vidros pequenos cun ancho de 82cms.
Piscina e ximnasio	Planta baixa	Non accesible (existe un chanzo)	As instalacións non pertencen ao hotel, son cedidas para o uso e goce dos hóspedes. Non dispón de grúa de acceso ao vaso. Non dispón de vestiario nin de aseos adaptados. As portas de acceso aos vestiarios e cabina miden 72 cm.
Ascensor	Todas as plantas	Accesible ata a porta	Altura dos botóns de chamada: 1 m. Ancho da porta: 80 cm. Ancho e fondo da cabina: 1,17 m e 1,70 m. Altura dos botóns de mando: 1 m. Cabina con sinais sonoros e visuais: Si. Botóns con números en altorrelievo: Si. Botóns con números en braille: Si. Botóns de color contrastada: Non. Botón de emerxencia cun testemuño luminoso: Non.

## Hotel AC Palacio del Carmen (H★★★★★)

R/ Oblatas s/n  
15703 Santiago de Compostela (A Coruña)  
Teléfono: 981 552 444  
Fax: 981 552 445  
E-mail: pcarmen@ac-hotels.com  
Web: www.ac-hotels.com



### INFORMACIÓN XERAL

Situado en pleno casco histórico de Santiago de Compostela, moi preto do centro, da catedral, do Campus Universitario, do Auditorio de Galicia e da Praza do Obradoiro.

O hotel ocupa un fermoso edificio que antigamente foi coñecido como o Convento das Oblatas e que impresiona a quen o observa pola súa innegable elegancia. Conta con 74 cuartos, restaurante, salas para reunións e todas as comodidades que caracteriza a AC Hotels.

### ACCESIBILIDADE FÍSICA

#### Entorno inmediato ao establecemento

- O hotel está nunha avenida chaira, con beirarrúas amplas e despexadas de obstáculos.

#### Acceso

- A entrada principal ten 3 chanzos de 16 cm de altura, pero existen dous itinerarios alternativos accesibles: por unha porta que dá acceso á cafetería e que ten unha rampla de 2,30 m de ancho, 4,20 m de lonxitude e unha pendente do 10,9%; ou por unha porta xunto á xiratoria principal por unha rampla de 1 m de ancho, 1,80 m de longo e unha pendente do 12,9%.
- A porta é acritalar, de dobre folla e mide 80 cm cada unha.

#### Vestíbulo e recepción

- O mostrador de atención ao público ten unha altura de 1,11 m, non adaptada para usuarios de cadeira de rodas.

#### Cuarto adaptado (Nº 017)

- Nº de cuartos adaptados: 2. Están na planta 0 e o itinerario é accesible.
- A porta de entrada mide 92 cm de ancho.
- No dormitorio existe un espazo libre de 1,50 m de diámetro para facer un xiro de 360° coa cadeira de rodas. A distancia entre mobles é de 80 cm.
- A cama ten unha altura de 55 cm, accédese a esta polo lado dereito por un espazo de 3 m de ancho e polo lado esquerdo por un de 90 cm.
- As portas dos armarios teñen tiradores de difícil manipulación. Os andeis están situados a unha altura de 40 cm e o percheiro está fixo a 1,60 m.
- O interruptor da luz e o teléfono están situados xunto á cama e os aparatos de control de temperatura están a unha altura de 77 cm.

#### Cuarto de baño do cuarto adaptado

- A porta abre cara a dentro e mide 77 cm de ancho.
- No interior existe un espazo libre de xiro de 1,50 m de diámetro.

#### Inodoro

- O inodoro ten un espazo libre de achegamento de 1,30 m de ancho polo lado dereito, de forma oblicua pola presenza do lavabo e pola fronte de 1,50 m. O asento está a unha altura de 41 cm e o mecanismo de descarga a 75 cm.
- Ten unha barra de apoio abatible no lado dereito e unha fixa no esquerdo, están a 75 cm de altura e cunha separación entre ambas as dúas de 65 cm.

#### Lavabo

- Debaixo do lavabo hai un espazo libre de 78 cm de alto e 50 cm de fondo. A billa é monomando.
- A altura do bordo inferior do espello é de 1,14 m e o resto dos accesorios do baño están a unha altura media de 86 cm.

#### Bañeira

- A bañeira está a unha altura de 46 cm e ten biombo abatible.
- Dispón de cadeira de ducha para a transferencia.
- As billas son monomando e están a 46 cm de altura. Hai unha barra de apoio situada diagonalmente a unha altura de 58 cm.

#### Aseo adaptado en zona común

- O hotel conta con 1 aseo adaptado en zona común, situado na planta baixa e con itinerario accesible. É unha cabina independente e non está sinalizada co Símbolo Internacional de Accesibilidade (SIA).
- A porta xeral ábrese cara a dentro e mide 92 cm de ancho. A da cabina tamén abre cara ao interior e mide 83 cm.
- No interior existe un espazo libre de xiro de 1,50 m de diámetro escaso.

#### Inodoro

- O inodoro ten un espazo libre de achegamento de 80 cm de ancho polo lado esquerdo e pola fronte de 1 m. O asento está situado a unha altura de 41 cm e o mecanismo de descarga a 75 cm.
- Ten unha barra de apoio fixa no lado dereito e unha abatible no esquerdo, situadas a 75 cm de altura e cunha separación entre ambas as dúas de 50 cm.

**Lavabo**

- Debaixo do lavabo hai un espazo libre de 77 cm de alto e 56 cm de fondo. A billa é monomando.
- A altura do bordo inferior do espello é de 93 cm e o resto dos accesorios do aseo están a unha altura media de 1,03 m.

**ACCESIBILIDADE VISUAL**

**Aceso**

- A entrada principal é por 3 chanzos cuxos bordos non están sinalizados cunha franxa antideslizante de cor contrastada.
- A porta é xiratoria, automática, de vidro e está sinalizada co logotipo do hotel pero con escaso contraste de cor.
- O itinerario alternativo accesible é por unha porta acritalar de apertura manual e sen sinalización.
- O pavimento é homoxéneo, sen ocós nin resaltes.
- O mobiliario non obstaculiza a circulación de persoas con minusvalía visual.

**Cuarto estándar (nº 001)**

- O mobiliario non obstaculiza a circulación de persoas con minusvalía visual.
- A altura da bañeira é de 46 cm e ten biombo de vidro sen sinalizar.

**ACCESIBILIDADE AUDITIVA**

**Cuarto estándar**

- Existe conexión a Internet por cable e WIFI e a TV ten decodificador de teletexto.
- Hai un enchufe ao lado da cama.
- Dispón de información escrita dos servizos prestados.

**Aseos comúns**

- As portas dos aseos non teñen un sistema de peche cun sinal visual de "ocupado ou libre", nin unha banda libre inferior que permite ver se hai alguén no seu interior.

**Sinalización**

- O hotel dispón de rótulos que sinalan a situación das distintas estancias e servizos. Os rótulos seguen un mesmo patrón e están a unha altura media de 1,80 m. O tamaño dos caracteres é de 4 cm, non son de cor contrastada respecto ao fondo. Non están complementados con información en braille, nin en altorrelevo.


**Atención ao cliente**

- Ningunha persoa de atención ao cliente coñece a lingua de signos.

Outras estancias	Ubicación	Tipo de itinerario	Características destacables
Aparcadoiro	Planta -1	Accesible con ascensor	Hai 2 prazas reservadas para Persoas de Mobilidade Reducida.
Restaurante	Planta 0	Accesible	Mesas cadradas de 4 patas. Altura da mesa: 74 cm. Altura baixo mesa: 70 cm. Ancho baixo mesa: 65 cm. Fondo baixo mesa: 80 cm. Non dispoñen de carta en braille.
Cafetería	Planta 0	Accesible	Altura da barra: 1,10 m. Mesas redondas con pata central. Altura de mesa: 55 cm. Altura baixo mesa: 53,5 cm. Non dispoñen de carta en braille.
Salón buffet almorzos	Planta 0	Accesible	Altura da barra buffet: 1,01 m. Mesas cadradas con 4 patas. Altura da mesa: 75 cm. Altura baixo mesa: 71 cm. Ancho baixo mesa: 70 cm. Fondo baixo mesa: 70 cm.
Sala de reunións	Planta 0	Accesible	Mesa cadrada. Altura da mesa: 45 cm. Altura baixo mesa: 38 cm.
Salóns de convencións	Planta -1 e 1	Accesibles con ascensor	Mesas cadradas de 4 patas.
Ascensor	Todas as plantas	Accesible	Altura dos botóns de chamada: 1,05 m. Ancho da porta: 81 cm. Ancho e fondo de cabina: 1,07 x 1,42 m. Altura dos botóns de mando: entre 1,05 e 1,20 m. Altura do pasamáns: 85 cm. Espello fronte á porta: Si. Chan de textura e cor distinta fronte á porta: Non. Cabina con sinais sonoros: Non. Visuais: Si. Botóns con números en altorrelevo e braille: Si. Botóns de cor contrastada: Non. Botón de emerxencia cun testemuño luminoso: Non.
Ximnasio	Planta 0	Accesible	Non dispón de vestuario adaptado.
Escaleira interior	Todas as plantas	Con ascensor alternativo	Chan de textura e cor distinta en inicio e final: Non. Altura dos chanzos: 19 cm. Fondo da pegada: 33 cm. Con tabica: Si. Con bocel: Si. Zócolo de protección lateral: Si. Altura de pasamáns: 90 cm, a un lado.

## Parador Hostal dos Reis Católicos (H★★★★★)

Praza do Obradoiro, 1  
15705 Santiago de Compostela (A Coruña)  
Teléfono: 981 582 200  
Fax: 9691 563 094  
E-mail: santiago@parador.es  
Web: www.parador.es



### INFORMACIÓN XERAL

O Parador é unha mestura de historia, arte e tradición, soño de peregrinos e emblema de Santiago. Situado na Praza do Obradoiro, forma coa Catedral un magnífico ángulo de ouro que imprime beleza a unha das capitais máis visitadas do mundo.

Considerado o hotel máis antigo do mundo, é tamén un dos máis luxosos e belos. Posúe catro claustros de inmensa beleza, elegantes estancias, espectaculares cuartos e un luxoso comedor.

### ACCESIBILIDADE FÍSICA

#### Entorno inmediato ao establecemento

- O hotel está na mesma praza da Catedral, en zona chaira e despexada, con beirarrúa empedrada ampla e despexada de obstáculos.

#### Acceso

- A entrada principal ten un chanzo cunha rampla móbil como itinerario alternativo accesible.
- A rampla mide 96 cm de ancho, 93 cm de longo e ten unha pendente do 32,4%.
- A porta é de vidro, de dobre folla e permanece sempre aberta. Ten un ancho de paso de 1,44 m e hai espazo abondo para facer un xiro de 360° coa cadeira de rodas.

#### Vestíbulo e recepción

- O mostrador de atención ao público ten unha altura de 1,15 m, non adaptado para usuarios de cadeira de rodas. Existen cadeiras de rodas a disposición dos clientes.

#### Cuarto adaptado (Nº 125)

- N.º de cuartos adaptados: 1. Está na planta 0 e o itinerario é accesible.
- A porta de entrada mide 94 cm de ancho.
- No dormitorio existe un espazo libre de 1,50 m de diámetro para facer un xiro de 360° coa cadeira de rodas. A distancia entre mobles é de 84 cm.
- A cama ten unha altura de 55 cm, accédese a esta polo lado dereito por un espazo de 94 cm de ancho e polo lado esquerdo por un de 1,60 m.
- As portas dos armarios teñen tiradores de difícil apertura. Os andeis están situados a unha altura media de 50 cm e o percheiro está a 1,70 m.

- O interruptor da luz e o teléfono están situados xunto á cama e os aparatos de control de temperatura están a unha altura de 75 cm.

#### Cuarto de baño do cuarto adaptado

- A porta abre cara dentro e mide 94 cm de ancho.
- No interior existe un espazo libre de xiro de 1,50 m de diámetro.

#### Inodoro

- O inodoro ten un espazo libre de acercamento de 1,20 m de ancho polo lado esquerdo, 1,05 m polo dereito e pola fronte de 2,50 m. O asento está a unha altura de 41 cm e o mecanismo de descarga a 75 cm.
- Dispón dunha barra de apoio abatible a cada lado a 70 cm de altura e cunha distancia de 70 cm.

#### Lavabo

- Debaixo do lavabo hai un espazo libre de 78 cm de alto e 30 cm de fondo. A billa é monomando.
- A altura do bordo inferior do espello é de 1,05 m e o resto dos accesorios do baño están a unha altura media de 1,30 m. Existe un teléfono.

#### Bañeira

- A bañeira ten unha altura de 43 cm e dispón de cadeira de ducha homologada.
- O grifo é monomando e está situado a unha altura de 60 cm en parede accesible. A alcachofa está suxeita nunha barra vertical que permite regular a súa altura entre 1,13 e 1,85 m.

### ACCESIBILIDADE VISUAL

#### Acceso

- A entrada principal é accesible, por rampla cunha pendente do 32,4%, que salva un chanzo de 20 cm cuxo bordo non está sinalizado cunha franxa anti-escorregadiza de cor contrastada.
- A porta é de vidro e está sinalizada co logotipo do hotel pero sen suficiente contraste de cor.
- Hai un felpudo ancorado ao chan antes da porta.
- O pavimento é homoxéneo, sen ocios nin resaltes.
- O mobiliario non obstaculiza a circulación de persoas con discapacidade visual.

**Cuarto estándar (nº varios)**

- O mobiliario non obstaculiza a circulación de persoas con discapacidade visual.
- A altura da bañeira é de 48 cm e ten biombo de vidro sen sinalizar.
- O número dos cuartos indícase en grandes caracteres e con contraste de cor.

**ACCESIBILIDADE AUDITIVA**

**Cuarto estándar**

- Existe conexión a Internet por cable e WIFI.
- A TV ten decodificador de teletexto e pode programarse como despertador.
- Hai un enchufe ao lado da cama.
- Dispón de información escrita dos servizos prestados.
- A porta permite conexión co exterior.

**Aseos comúns**

- As portas dos aseos non teñen un sistema de peche cun sinal visual de "ocupado ou libre", nin unha banda libre inferior que permita ver se hai alguén dentro.

**Sinalización**

- O hotel dispón de rótulos que sinalan a ubicación das distintas estancias e servizos. Os rótulos seguen un mesmo patrón e están a unha altura media de 1,60 m. O tamaño dos caracteres é de 4 cm, son de cor contrastada respecto ao fondo. Non están complementados con información en braille, nin en altorrelevo.

**Atención ao cliente**

- Ningunha persoa de atención ao cliente coñece a lingua de signos.

Otras estancias	Ubicación	Tipo de itinerario	Características destacables
Aparcadoiro	Planta -1	Non accesible	Existe servizo de aparcacoches.
Restaurante	Planta -1	Non Accesible por chanzos	Por exterior, chanzo de entrada de 19 cm. Por interior, dous tramos dende ascensor de 3 e 1 chanzos. Altura de mesa: 68 cm. Altura baixo mesa: 76 cm. Ancho baixo mesa: 70 cm. Fondo baixo mesa: 70 m. Non dispoñen de carta en braille.
Cafetería	Planta 0	Accesible	Altura de barra: 1,15 m. Mesas cadradas de 4 patas con traveseiro. Altura de mesa: 78 cm. Altura baixo mesa: 76 cm. Ancho baixo mesa: 70 cm. Fondo baixo mesa: 40 cm. Non dispoñen de carta en braille.
Salón Buffet almorzos	Planta 1ª	Non accesible	Altura de barra buffet: 88 cm. Mesas cadradas e redondas de 4 patas. Altura de mesa: 75 cm. Altura baixo mesa: 66 cm. Ancho baixo mesa: 75 cm. Fondo baixo mesa: 75 cm.
Sala de reunións	Planta 0	Accesible	Ancho da porta: 90 cm. Mesas cadradas diversas e diferentes. Altura de mesa: 50 cm. Altura baixo mesa: 40 cm. Ancho baixo mesa: 40 m.
Ascensor (4)	Todas as plantas	Accesible ata a porta	Altura dos botóns de chamada: 1,14 m. Ancho da porta: 81 cm. Ancho e fondo de cabina: 1,20 x 1,40 m. Altura dos botóns de mando: entre 1,15 e 1,30 m. Dispón de pasamáns: Non. Chan de textura e cor distinta fronte á porta: Non. Cabina con sinais sonoros: Non. Botóns con números en altorrelevo: Si. Botóns con números en braille: Si. Botóns de cor contrastada: Non. Cabina con sinais visuais: Si. Botón de emerxencia cun testemuño luminoso que confirme o rexistro da chamada: Non. Teléfonode aviso de emerxencia: Si.
Aseos comúns		Non accesibles	Non hai unha cabina de aseo común adaptada.

# Gran Hotel Santiago (H★★★★)

Avda. Mestre Mateo, 27  
15706 Santiago de Compostela (A Coruña)  
Teléfono: 981 534 222  
Fax: 981 534 223  
E-mail: ghsantiago@ghhoteles.es  
Web: www.gh-hoteles.com



## INFORMACIÓN XERAL

O grande Hotel Santiago é o resultado da combinación de dous elementos que tivemos moi en conta á hora de definir o tipo de edificio e o estilo de servizo que queremos ofrecer aos nosos clientes.

Quixemos crear, ademais, un hotel que responda con xustiza á gran cidade da que forma parte, Santiago de Compostela, un dos símbolos urbanos máis destacados do mundo pola rica e acertada unión da historia, a arte, e a cultura, únicas, co dinamismo social e económico dunha comunidade moderna.

## ACCESIBILIDADE FÍSICA

### Entorno inmediato ao establecemento

- A rúa onde se encontra o establecemento é asfaltada, chaira e despexada de obstáculos.

### Acceso

- A entrada principal ten 3 chanzos de 14 cm de altura, pero existe unha rampla como itinerario alternativo accesible.
- A rampla mide 1,02 m de ancho, 5,80 m de lonxitude e ten unha inclinación do 6%.
- A porta principal é automática, xiratoria e ten un ancho libre de paso de 1,20 m. Existen dúas portas alternativas de apertura manual e que miden 95 cm de ancho.

### Vestíbulo e recepción

- O mostrador de atención ao público ten unha altura de 1,15 m. Non ten unha zona adaptada a persoas con minusvalía.

### Cuarto adaptado (Nº 105)

- N.º cuartos adaptados: 3. Están na 1ª planta e o itinerario é accesible utilizando o ascensor.
- A porta de entrada mide 76 cm de ancho.
- No dormitorio existe un espazo libre de 1,50 m de diámetro. A distancia entre mobles é de 86 cm.
- A cama ten unha altura de 52 cm. Accédese a esta polo lado dereito por un espazo de 90 cm de ancho.
- As portas dos armarios teñen tiradores de difícil apertura. Os andeis están a unha altura de 90 cm.
- O interruptor da luz e o teléfono están situados a 60 cm do chan xunto á cama e os aparatos de control de temperatura están a unha altura de 1,60 m.

### Cuarto de baño do cuarto

- A porta abre cara a fóra e mide 77 cm de ancho.
- No interior existe un espazo libre de xiro de 1,50 m de diámetro.

### Inodoro

- O inodoro ten un espazo libre de achegamento de máis de 1,20 m de ancho polo lado esquerdo. O asento está a unha altura de 47 cm e o mecanismo de descarga a 94 cm.
- Ten unha barra de apoio abatible no lado esquerdo a unha altura de 84 cm.

### Lavabo

- Debaixo do lavabo hai un espazo libre de 80 cm de alto e 65 cm de fondo. A billa é monomando.
- A altura do bordo inferior do espello é de 1,10 m, pero está inclinado e o resto dos accesorios do baño están entre 1 e 1,55 m.

### Ducha

- A ducha ten un espazo libre de aproximación lateral de 1,20 m. Dispón de cortina para evitar a fuga da auga.
- O chan da ducha é continuo co resto do pavimento e é antiescorregadizo.
- Dispón dun asento de ducha homologado a unha altura de 80 cm e cunhas dimensións de 44 cm de ancho por 45 cm de fondo.
- Hai 1 barra de apoio na parede das billas a unha altura de 80 cm, a parte horizontal, e entre 80 cm e 1,40 m a parte vertical.
- A billa é termostática e require o xiro do pulso. Está a unha altura de 1 m.

### Aseo adaptado en zona común

- O hotel conta con 1 aseo adaptado na zona común. Está situado na planta baixa e o itinerario é accesible.
- É unha cabina independente do resto e está sinalizada co Símbolo Internacional de Accesibilidade (SIA).
- A porta ábrese cara a fóra e mide 80 cm de ancho.
- No interior existe un espazo libre de xiro de 1,50 m de diámetro.

**Inodoro**

- O inodoro ten un espazo libre de achegamento de máis de 1,20 m de ancho polo lado dereito. O asento está situado a unha altura de 42 cm e o mecanismo de descarga a 74 cm.
- Ten unha barra de apoio abatible no lado dereito a unha altura de 84 cm.

**Lavabo**

- Debaixo do lavabo hai un espazo libre de 68 cm de alto e 72 cm de fondo. A billa é automática por sensor.
- A altura do bordo inferior do espello é de 1 m e o resto dos accesorios do aseo están a 75-84 cm de altura.

**ACCESIBILIDADE VISUAL**

**Acceso**

- A entrada principal ten 3 chanzos de 14 cm de altura, cuxos bordos non están sinalizados cunha franxa antiescorregadiza de cor contrastada.
- A porta principal é automática, xiratoria, de vidro e está sinalizada co logotipo do hotel sen suficiente contraste de cor. Existe unha porta alternativa de apertura manual, de vidro e sen sinalizar.

**Cuarto estándar (Nº108)**

- O número do cuarto indícase en letras grandes e con cor contrastada.
- O mobiliario está distribuído de maneira que non constitúe un obstáculo para a circulación de per-

soas con minusvalía visual. Non hai elementos voados que impliquen risco.

- A bañeira está a unha altura de 45 cm.

**ACCESIBILIDADE AUDITIVA**

**Cuarto estándar**

- Existe conexión a Internet por cable e WIFI e hai avisadores luminosos de chamada.
- A TV ten decodificador de teletexto.
- Dispón de información escrita dos servizos prestados.

**Aseos comúns**

- As portas dos aseos non teñen un sistema de peche cun sinal visual de “ocupado ou libre”; nin unha banda libre inferior que permita ver se hai alguén no seu interior.

**Sinalización**

- O hotel dispón de rótulos que sinalan a situación das distintas estancias e servizos. Os rótulos seguen un mesmo patrón e están a unha altura media de 1,61 m.
- O tamaño dos caracteres é de 7 cm e non presentan suficiente contraste de cor respecto ao fondo. Non están complementados con información en braille pero si están en altorrelevo.

**Atención ao cliente**

- Ningunha persoa de atención ao cliente coñece a lingua de signos.

Outras estancias	Ubicación	Tipo de itinerario	Características destacables
Aparcadoiro	Planta -3 e -2		As prazas están delimitadas, pero non existe ningunha reservada nin sinalizada para Persoas de Mobilidade Reducida.
Cafetería	Planta baixa	Accesible	Altura da barra de cafetería: 1,11 m. Mesas pequenas de 60 cm de altura. Non dispoñen de carta en braille.
Restaurante/ Salón Buffet Almorzos	Planta 1ª	Accesible con ascensor	Ancho da porta: 80 cm cada folla. Altura da barra buffet: entre 72 e 94 cm. Altura da mesa: 77 cm. Altura baixo mesa: 67 cm. Ancho baixo mesa: 80 cm. Fondo baixo mesa: 1 m. Non dispoñen de carta en braille.
Sala de reunións (9)	Planta baixa	Accesible	Ancho da porta: 80 cm cada folla. Altura da mesa: 70 cm. Altura baixo mesa: 67 cm. Ancho baixo mesa: 70 cm. Fondo baixo mesa: 41 cm.
Ascensor Panorámico	Todas as plantas	Accesible	Ancho da porta: 80 cm. Altura dos botóns de aviso: 1,28 m. Ancho e fondo da cabina: 80 cm x 1,06 m. Altura dos botóns: entre 80 cm e 1,25 m. Pasamáns: Si, a unha altura de 94 cm. Chan de textura e cor distinta fronte á porta: Non. Cabina con sinais sonoros: Non. Visuais: Si. Botóns en altorrelevo: Non. Botóns en braille: Si. Botóns de cor contrastada: Si. Botón de emerxencia cun testemuño luminoso: Non.
Escaleiras interiores	Todas as plantas	Con ascensor alternativo	Chan de textura e cor distinta en inicio e final: Non. Con tabica: Si. Con bocel: Non. Zócolo de protección lateral: Non. Pasamáns: Non. A escaleira ten unha alfombra en todo o seu percorrido.

## Hotel NH Obradoiro (H★★★★)

Avda. Burgo das Nacións, s/n  
15705 Santiago de Compostela (A Coruña).  
Teléfono: 981 558 070  
Fax: 981 575 156  
E-mail: nhobradoiro@nh-hotels.com  
Web: www.nh-hotels.com



### INFORMACIÓN XERAL

NH Obradoiro ofrece luxo moderno nun ámbito tradicional. Ao estar situado a minutos da histórica Praza do Obradoiro no corazón da zona antiga, séculos de encanto esperante a só uns pasos do hotel. O hotel ofrece unha tentadora variedade de comodidades e instalacións para hóspedes, dende un moderno ximnasio e piscina cuberta e ao aire libre, spa e salas de reunións completamente equipadas. Satisfai os teus antollos con deliciosos pratos galegos no restaurante Azabache ou reláxate no teu cuarto cunha canca de café e goza das encantadoras vistas da cidade.

### ACCESIBILIDADE FÍSICA

#### Entorno inmediato ao establecemento

- O hotel está nunha avenida chaira, con beirarrúas amplas e despexadas de obstáculos.

#### Acceso

- A entrada principal é accesible, sen desniveis.
- Accédese por 2 portas contiguas coas mesmas características, son corredías, automáticas e de vidro. Teñen un ancho libre de paso de 1,84 m e entre elas hai un espazo suficiente para facer un xiro de 360° coa cadeira de rodas. Existe un felpudo ancorado correctamente ao chan.

#### Vestíbulo e recepción

- Existe un mostrador de atención ao público a unha altura de 76 cm, pero sen un espazo libre inferior que permita a aproximación frontal dunha persoa en cadeira de rodas.

#### Cuarto adaptado (Nº 525)

- N.º cuartos adaptados: 8. A analizada está na 5ª planta e o itinerario é accesible utilizando o ascensor.
- A porta de entrada mide 84 cm de ancho.
- No dormitorio existe un espazo libre de 1,50 m de diámetro para facer un xiro de 360° coa cadeira de rodas. A distancia entre mobles é de 1,40 m.
- A cama ten unha altura de 60 cm e accédese a esta polo lado dereito por un espazo de 1,30 m de ancho e polo lado esquerdo de 90 cm.
- Os andeis do armario están situados a unha altura entre 30 e 60 cm. O percheiro está a 1,43 m de altura.

- O interruptor da luz e o teléfono están situados xunto á cama e os aparatos de control de temperatura están a unha altura de 1,60 m.

#### Cuarto de baño do cuarto adaptado

- A porta abre cara a dentro e mide 87 cm de ancho.
- No interior existe un espazo libre de xiro de 1,50 m de diámetro.

#### Inodoro

- O inodoro ten un espazo libre de achegamento de 1,60 m pola fronte e polo lado dereito de forma oblicua pola presenza do lavabo. O asento está a unha altura de 41 cm e o mecanismo de descarga a 95 cm.
- Ten unha barra de apoio abatible no lado dereito e unha fixa no esquerdo, están a 85 e 80 cm de altura e cunha separación entre ambas as dúas de 70 cm.

#### Lavabo

- Debaixo do lavabo hai un espazo libre de 68 cm de alto e 51 cm de fondo. A billa é monomando.
- A altura do bordo inferior do espello é de 1,10 m e o resto dos accesorios do baño están entre 80 cm e 1,10 m. Dispón de teléfono.

#### Ducha

- A ducha ten un espazo libre de aproximación lateral de 1,60 m de ancho. Ten un biombo abatible.
- O prato de ducha é antiescorregadizo e está ao mesmo nivel que o do resto do pavimento do cuarto de baño.
- Dispón de cadeira de ducha homologada, regulable en altura e sen repousabrazos.

#### Aseo adaptado en zona común

- O hotel conta con 1 aseo adaptado en zona común, situado na planta baixa e o itinerario é accesible. É unha cabina independente, sinalizada co Símbolo Internacional de Accesibilidade (SIA).
- A porta abre cara a dentro e mide 81 cm de ancho.
- No interior existe un espazo libre de xiro maior de 1,50 m de diámetro.

#### Inodoro

- O inodoro ten un espazo libre de achegamento de 1 m de ancho polo lado dereito e pola fronte de 1,60 m. O asento está situado a unha altura de 46 cm e o mecanismo de descarga a 95 cm.



- Ten unha barra de apoio abatible no lado dereito e unha fixa no esquerdo, situadas a 75 cm de altura e cunha separación entre ambas as dúas de 75 cm.

#### Lavabo

- Debaixo do lavabo hai un espazo libre de 70 cm de alto e 50 cm de fondo. A billa é monomando.
- A altura do bordo inferior do espello é de 93 cm e o resto dos accesorios do aseo están a 90 cm.

### ACCESIBILIDADE VISUAL

#### Acceso

- A entrada é accesible, sen desniveis.
- Accédese por dúas portas contiguas de vidro, automáticas e corredías. Están sinalizadas con franxas horizontais e co logotipo do hotel pero sen cor contrastada.
- Hai un felpudo ancorado ao chan entre ambas as dúas portas.
- O pavimento é homoxéneo, sen ocós nin resaltes.
- O mobiliario non obstaculiza a circulación de persoas con discapacidade visual.
- No interior, o bordo dos chanzos da escaleira están sinalizados cunha franxa antiescorregadiza de cor contrastada.

#### Cuarto estándar (nº524)

- O mobiliario non obstaculiza a circulación de persoas con discapacidade visual.
- O número dos cuartos indícase en grandes caracteres pero sen contraste de cor.

- A altura da bañeira é de 50 cm e ten biombo de vidro sen sinalizar.

### ACCESIBILIDADE AUDITIVA

#### Cuarto estándar

- Existe conexión a Internet por cable e WIFI e a TV ten decodificador de teletexto.
- Hai un enchufe ao lado da cama.
- Dispón de información escrita dos servizos prestados.

#### Aseos comúns

- As portas dos aseos non teñen un sistema de peche cun sinal visual de "ocupado ou libre", nin unha banda libre inferior que permite ver se hai alguén no seu interior.

#### Sinalización

- O hotel dispón de rótulos que sinalan a situación das distintas estancias e servizos. Os rótulos seguen un mesmo patrón e están a unha altura media de 1,80 m. O tamaño dos caracteres é de entre 6 e 10 cm, sen cor contrastada respecto ao fondo. Non están complementados con información en braille, nin en altorrelevo.


#### Atención ao cliente

- Ningunha persoa de atención ao cliente coñece a lingua de galego.

Outras estancias	Ubicación	Tipo de itinerario	Características destacables
Aparcadoiro	Planta -1	Accesible con ascensor	Hai 2 prazas reservadas para Persoas de Mobilidade Reducida e sinalizadas co SIA no pavimento.
Restaurante	Planta 0	Accesible	Mesas cadradas con pata central. Altura de mesa: 75 cm. Altura baixo mesa: 72 cm. Ancho baixo mesa: 31 cm. Fondo baixo mesa: 31 cm. Non dispoñen de carta en braille.
Cafetería	Planta 0	Accesible	Altura de barra: 1,11 m. Mesas cadradas con pata central. Altura de mesa: 75 cm. Altura baixo mesa: 72 cm. Ancho baixo mesa: 31 cm. Fondo baixo mesa: 31 cm. Non dispoñen de carta en braille.
Salón Buffet almorzos	Planta 0	Accesible	Altura de barra buffet: 93 cm. Mesas cadradas con pata central. Altura de mesa: 75 cm. Altura baixo mesa: 72 cm. Ancho baixo mesa: 31 cm. Fondo baixo mesa: 31 cm.
Salón de reunións (4)	Planta 0	Accesible	Mesas redondas. Altura de mesa: 40 cm. Altura baixo mesa: 30 cm. Ancho baixo mesa: 45 cm. No hai fondo baixo mesa.
Ascensor (4)	Todas as plantas	Accesible	Altura dos botóns de chamada a 1,13 m. Ancho da porta: 81 cm. Ancho e fondo de cabina: 81 cm x 1,10 m. Altura dos botóns de mando: entre 1 e 1,24 m. Altura do pasamáns: 90 cm. Espello fronte á porta: Si. Chan de textura e cor distinta fronte a porta: Non. Cabina con sinais sonoros: Non. Visuais: Si. Botóns con números en altorrelevo e braille: Si. Botóns de cor contrastada: Non. Botón de emerxencia cun testemuño luminoso: Non.
Escaleira interior	Todas as plantas	Con ascensor alternativo	Chan de textura e cor distinta en inicio e final: Non. Altura dos chanzos: 18 cm. Fondo: 29 cm. Con tabica: Si. Con bocel: Non. Zócolo de protección lateral: Si. Altura de pasamáns: 96 cm.

# Hotel Tryp San Lázaro (H★★★★)

Avenida Fernando de Casas Novoa, s / n  
15703 Santiago de Compostela (A Coruña)  
Teléfono: 981 551 000  
Fax: 571 981 141  
E-mail: @Solmelia.com tryp.san.lazaro  
Web: www.solmelia.com



## INFORMACION XERAL

O Hotel Tryp San Lázaro, de deseño moderno e funcional, con todas as comodidades e servizos, é o hotel ideal para o cliente de negocios ou o de ocio pola súa boa calidade-prezo. Situado a carón do Palacio de Congressos e preto de grandes centros comerciais de Santiago de Compostela. Só a 10 minutos en coche do centro histórico e cultural da cidade. Só a 5 minutos do centro comercial Área Central.

## ACCESIBILIDADE FISICA

### Entorno inmediato ao establecemento

- A estrada de acceso ao establecemento ten unha pendente pronunciada, é ampla e está despexada de obstáculos.

### Acceso

- A entrada principal ten 2 chanzos de 17 cm de altura, pero hai unha rampla como ruta alternativa dispoñible.
- A rampla mide 2,60 m de ancho, 8 m de lonxitude e ten unha inclinación de 6,9%. Ten varandas a 1 m de altura.
- A porta de entrada principal é automática, xiratoria, e ten un ancho de paso de 90 cm. Hai unha alternativa de apertura manual, con dúas follas, medindo 80 cm de ancho cada unha.

### Vestíbulo e recepción

- O mostrador de atención ao cliente ten unha altura de 1,15 m. Non ten unha área accesible para persoas con discapacidade.

### Cuarto adaptado

- Nº de cuartos adaptados: 8 (5 con baño e 3 con ducha). Están na 1ª planta e o percorrido é accesible.
- A porta de entrada mide 86 cm de ancho.
- No cuarto hai un espazo libre de 1,50 m de diámetro. A distancia entre mobles é maior de 90 cm.
- A cama ten unha altura de 52 cm. Accédese a ela polas dúas partes xa que no lado dereito hai un espazo de 93 cm de ancho e no esquerdo de 1,30 m.
- As portas dos armarios teñen tiradores de difícil apertura. Os andeis están a unha altura de 1,80 m.

- O interruptor da luz e o teléfono están situados ao carón da cama e os aparellos de control de temperatura están a unha altura de 1,50 m.

### Cuarto de baño do cuarto adaptado

- A porta é corredía e mide 89 cm de ancho.
- No interior hai un espazo de xiro de 1,50 m de diámetro.

### Inodoro

- O inodoro ten un espazo libre de acercamento frontal. O asento está a unha altura 43 cm e mecanismo de descarga a 77 cm.
- Ten unha barra de apoio abatible no lado dereito do vaso sanitario a unha altura de 64 cm.

### Lavabo

- Debaixo da pía hay un espazo libre de 74 cm de altura e 57 cm fondo. A billa é monomando.
- A altura do bordo inferior do espello é de 88 cm e é reclinaible. Os outros accesorios de baño están entre 1,12 e 1,30 m.

### Ducha

- A ducha ten unha banda libre de aproximación lateral de 80 cm. Ten biomboxo fixo.
- O chan do baño é continuo co resto do chan e é antiescorregadizo.
- Ten un asento de ducha abatible e fixado á parede a unha altura de 40 cm e con dimensións de 41 cm de ancho por 50 cm fondo.
- Hai unha barra horizontal a 88 cm de altura.
- A billa é monomando e está a unha altura de 1,10 m.

### Aseo adaptado na área común

- O hotel ten 1 aseo adaptado na área común. Está situado en planta -1 e o percorrido é accesible por ascensor.
- A porta ábrese para fóra, e está marcada co símbolo internacional de accesibilidade (SIA). Ten un ancho de paso de 94 cm.
- No interior, hai un espazo de xiro de 1,50 m de diámetro.

### Inodoro

- O baño ten un espazo libre de acercamento polo lado dereito que permite a transferencia de forma

oblicua pola presenza do lavabo. O asento está situado a unha altura de 42 cm e o mecanismo de descarga a 76 cm.

- Ten unha barra abatible na parte esquerda a unha altura de 90 cm.

#### Lavabo

- Debaixo da pia hay un espazo libre de 74 cm de altura e 56 cm de fondo. A billa é monomando.
- O espello inclínase e os accesorios de baño están a unha altura entre 1 e 1,30 m.

### ACCESIBILIDADE VISUAL

#### Acceso

- A entrada principal ten 2 chanzos de 17 cm de altura, cuxas beiras non están marcadas con franxas de cor contrastante e antiescorregadiza.
- A rampla ten pasamáns a 1 m de altura.
- As portas son de cristal e están marcadas co logotipo do hotel sen contraste de cor suficiente.
- O pavimento é homoxéneo, sen ocós ou resaltes. Hai alfombras ancoradas debidamente ao solo.
- O mobiliario non obstrúe a circulación de persoas con discapacidade visual. Tampouco existen elementos voados que impliquen risco.

#### Cuarto estándar (Nº 009)

- O número do cuarto indícase en letras grandes e con contraste de cores.
- O mobiliario distribúese de xeito que non é un obstáculo á circulación de persoas con discapaci-

dade visual. Non hai elementos voados que impliquen risco.

### ACCESIBILIDADE AUDITIVA

#### Cuarto estándar

- Hai conexión a Internet por cable e WIFI, e avisadores luminosos de chamada.
- A TV ten decodificador de teletexto, permite a comunicación co servizo de recepción e ofrece servizo de despertador luminoso.
- Existe un enchufe á beira da cama e información por escrito dos servizos prestados.

#### Aseos comúns

- As portas dos baños non teñen un sistema de peche cun sinal visual de "ocupado ou libre", nin unha banda libre que permita ver se hai alguén dentro.

#### Sinalización

- O hotel dispón de placas indicando a situación das diferentes salas e servizos. As etiquetas seguen o mesmo patrón e están a unha altura media de 1,87 m.
- O tamaño da fonte dos caracteres está entre 4 e 8 cm e teñen unha cor contrastada sobre o fondo. Non están complementados con información en braille ou en altorrelevo.

#### Atención ao cliente

- Ningunha persoa de atención ao cliente coñece a linguaxe de signos.

Outras salas	Localización	Tipo itinerario	Características destacables
Aparcadoiro	Exterior e planta -2	Accesible	Hai tres prazas reservadas para Persoas con Mobilidade Reducida (PMR). Están marcados e sinalizados co SIA.
Cafetería	Piso -1	Acceso por ascensor	Altura da barra de café: 1,12 m. Mesas de pata central. Altura da mesa: 76 cm. Altura ata a mesa: 72 cm. Ancho da mesa: 80 cm. Fondo de mesa: 36 cm. Non teñen carta en braille.
Salón Almorzo buffet	Piso -1	Acceso por ascensor	Buffet: altura da barra: entre 80 cm e 1,40 m. Mesas con pata central. Altura da mesa: 76 cm. Altura ata a mesa: 72 cm. Ancho baixo mesa: 80 cm. Fondo baixo a mesa: 36 cm.
Salón Obradoiro (2)	Piso -1	Acceso por ascensor	Altura da mesa: 72 cm. Altura ata a mesa: 69 cm. Ancho baixo a mesa: 90 cm. Fondo baixo a mesa: 48 cm.
Ascensor	Todas as plantas	Accesible	Ancho da porta: 80 cm. Altura dos botóns de chamada: 1,26 m. Cabina de ancho e profundidade: 1,10 x 1,40 m. Altura dos botóns entre 95 cm 1,25 m. Pasamáns: Si, a unha altura de 90 cm. Chan de textura e cor diferente fronte á porta: Non. Cabina con sinais sonoros: Non. Visuais: Si. Botóns en braille e en altorrelevo: Si. Botóns de cores contrastadas: Si. Botón de emerxencia con indicador luminoso: Non.
Escaleiras	Todas as plantas	Ascensor Alternativo	Chan de textura e cor distinta no inicio e final: Non. Con tabica: Si. Con bocel: Non. Zócolo de protección lateral: Si. Pasamáns: Si. Sinalización visual no bordo dos chanzos: Si.

## Hotel A Marisqueira ★★★

R/ Río Borines, 58  
A Barcala-Km1 Nº51 baixo  
15176 Cambre (A Coruña).  
Teléfono: 981 664 806  
Fax: 981 664 101  
Web: www.hotelamarisqueira.com



### INFORMACIÓN XERAL

O hotel A Marisqueira foi inaugurado no ano 1994 coa categoría de Hostal Residencia de dúas estrelas. No ano 2006 foi remodelado completamente para poder conseguir a categoría de Hotel de dúas estrelas.

Os cuartos, todos exteriores, están perfectamente equipados para que a súa estancia sexa cómoda e confortable. Como complemento, o noso establecemento conta tamén con cuartos completamente adaptados para persoas con minusvalía.

Un bonito paseo fluvial con xardíns ao pé do Hotel permitiralle relaxarse e considerar a beleza da zona; a súa proximidade a Santa Cristina pon á súa disposición praias de area fina; e a súa proximidade ao centro da cidade da Coruña garántelle un amplo abano de actividades durante todo o ano.

### ACCESIBILIDADE FÍSICA

#### Entorno inmediato ao establecemento

- O hotel está nunha avenida chaira, con beirarrúas amplas e despegadas de obstáculos.

#### Acceso

- A entrada principal do hotel é accesible.
- A porta é de apertura manual, parcialmente acritalar, de dobre follas e cun ancho libre de paso de 80 e 81 cm cada una.

#### Vestíbulo e recepción

- O mostrador de atención ao público ten unha altura de 96 cm, non adaptada para usuarios en cadeira de rodas.

#### Cuarto adaptado (Nº 11)

- N.º cuartos adaptados: 1. Está na 1ª planta e o itinerario é accesible polo exterior do hotel.
- A porta de entrada mide 80 cm de ancho.
- No dormitorio existe un espazo libre de 1,50 m de diámetro para facer un xiro de 360º coa cadeira de rodas. A distancia entre mobles é de 1,40 m.
- A cama ten unha altura de 54 cm, accédese a esta polo lado dereito, por un espazo de 1,67 m de ancho.
- As portas dos armarios teñen tiradores de difícil manipulación. Os andeis están situados a unha altura entre 40 cm e 1,57 m.

- O interruptor da luz e o teléfono están situados xunto á cama, e os aparatos de control de temperatura están a unha altura de 1 m.

#### Cuarto de baño do cuarto adaptado

- A porta abre cara ao interior e mide 80 cm de ancho.
- No interior existe un espazo libre de xiro de 1,50 m de diámetro.

#### Inodoro

- O inodoro ten un espazo libre de achegamento de 48 cm de ancho polo lado dereito, e pola fronte de 2,18 m. O asento está a unha altura de 42 cm e o mecanismo de descarga a 75 cm.
- Ten unha barra de apoio fixa no lado esquerdo a unha altura de 71 cm, o portarrolos pode dificultar a súa utilización.

#### Lavabo

- O lavabo ten pedestal, polo que carece dun espazo libre de aproximación frontal. A billa require o xiro do pulso.
- A altura do bordo inferior do espello é de 91 cm e o resto dos accesorios do baño están á mesma altura.

#### Ducha

- O chan da ducha é antiescorregadizo e ten unha pequena cella de 2 cm de altura. Ten biombo pregable.
- Dispoñen dunha cadeira de ducha a disposición dos clientes.
- A ducha ten unha barra de apoio horizontal que abrangue ambas as dúas paredes e está a unha altura de 82 cm.
- A billa é monomando e está situada a unha altura de 83 cm.

### ACCESIBILIDADE VISUAL

#### Acceso

- A entrada é accesible, sen desniveis.
- A porta é de apertura manual e parcialmente acritalar.
- Hai un felpudo sen ancorar ao chan.
- O pavimento é homoxéneo, sen ocós nin resaltes.
- O mobiliario non obstaculiza a circulación de persoas con minusvalía visual.

- No interior existen alfombras non ancoradas ao chan.

**Cuarto estándar (nº110)**

- O mobiliario non obstaculiza a circulación de persoas con minusvalía visual.
- A altura da bañeira é de 50 cm e o biombo é corredío.
- O número dos cuartos indícase en grandes caracteres e con contraste de cor.

**ACCESIBILIDADE AUDITIVA**

**Cuarto estándar**

- Existe conexión a Internet por cable e WIFI.
- A TV ten decodificador de teletexto e pode programarse como espectador.

- Hai un enchufe ao lado da cama.
- Dispón de información escrita dos servizos prestados.

**Aseos comúns**

- As portas dos aseos non teñen un sistema de peche cun sinal visual de “ocupado ou libre”.

**Sinalización**

- O hotel non dispón de rótulos que sinalan a situación das distintas estancias e servizos.

**Atención ao cliente**

- Ningunha persoa de atención ao cliente coñece a lingua de signos.

Outras estancias	Ubicación	Tipo de itinerario	Características destacables
Aparcadoiro	Exterior	Accesible	As prazas non están delimitadas nin hai ningunha reservada a Persoas con Mobilidade Reducida.
Restaurante	Planta baixa	Accesible, cella na porta de 2 cm de altura	Mesas cadradas de 4 patas. Altura da mesa: 76 cm. Altura baixo mesa: 70 cm. Ancho baixo mesa: 51 cm. Fondo baixo mesa: 74 cm. Non dispoñen de carta en braille.
Cafetería	Planta baixa	Accesible, cella na porta de 2 cm de altura	Altura de barra: 1,10 m. Mesas cadradas con pata central. Altura da mesa: 76 cm. Altura baixo mesa: 70 cm. Ancho baixo mesa: 72 cm. Fondo baixo mesa: 90 cm. Non dispoñen de carta en braille.
Escaleira	Todas as plantas	Sen ascensor alternativo	Tipo de escaleira: Interior. Chan de textura e cor distinta en inicio e final: Non. Con tabica: Si. Con bocel: Si. Zócolo de protección lateral: Si. Pasamáns: Si.
Aseos comúns	Planta baixa	Accesible	Non hai ningunha cabina de aseos común adaptada.

## Hotel-Apartamentos As Galeras ★★★

R/ Antonio J.de Sucre,7  
15179 Oleiros (A Coruña)  
Teléfono: 981 124 100  
Fax: 981 626 747  
Email: info@asgaleras.com  
Web: www.asgaleras.com



### INFORMACIÓN XERAL

Trátase dun comfortable establecemento emprazado nunha zona tranquila e pintoresca, entre as zonas turísticas de Santa Cristina e Santa Cruz, en plena costa coruñesa, e a tan só 15 minutos do centro da Coruña. Un comfortable hotel con cuartos exteriores equipados con cociña, forno e frigorífico, que, ademais, dispón dun restaurante con menús especiais para diabéticos e vexetarianos.

### ACCESIBILIDADE FÍSICA

#### Entorno inmediato ao establecemento

- O hotel está nunha avenida chaira, con beirarrúas amplas e despxeadas de obstáculos.

#### Acceso

- A entrada principal é accesible, sen desniveis. Existe unha praza pública de aparcadoiro reservada para Persoas con Mobilidade Reducida próxima ao establecemento.
- O establecemento ten dúas portas contiguas parcialmente acritalar, de dobre folla e cun ancho libre de paso de 84 cm cada unha. Entre elas hai un felpudo ancorado ao chan correctamente.

#### Vestíbulo e recepción

- O mostrador de atención ao público ten unha altura de 1,10 m, non adaptada para persoas en cadeira de rodas.

#### Cuarto adaptado (Nº 126)

- N.º cuartos adaptados: 6, tres en cada planta e o itinerario é accesible utilizando o ascensor.
- A porta de entrada mide 81 cm de ancho.
- No dormitorio existe un espazo libre de 1,50 m de diámetro para facer un xiro de 360° coa cadeira de rodas. A distancia entre mobles é de 1,81 m.
- A cama ten unha altura de 50 cm, accédese a esta polo lado esquerdo, por un espazo de 2,10 m de ancho e polo dereito de 1,14 m.
- As portas dos armarios son corredías. Os andeis están situados a unha altura entre 50 cm e 2 m.
- O interruptor da luz e o teléfono están situados xunto á cama, e os aparatos de control de temperatura están a unha altura de 1,10 m.

#### Cuarto de baño da habitación adaptada

- A porta é corredía e ten un ancho libre de paso de 74 cm.
- No interior existe un espazo libre de xiro de 1,50 m de diámetro.

#### Inodoro

- O inodoro ten un espazo libre de achegamento de 94 cm de ancho polo lado esquerdo e pola fronte de 1,40 m. O asento está a unha altura de 42 cm e o mecanismo de descarga a 84 cm.
- Ten unha barra de apoio fixa no lado dereito a unha altura de 81 cm e outra abatible no lado esquerdo a 65-81 cm de altura e cunha separación entre ambas as dúas de 75 cm.

#### Lavabo

- Debaixo do lavabo hai un espazo libre de 63 cm de alto e 51 cm de fondo. A billa é monomando.
- A altura do bordo inferior do espello é de 1,04 m e o resto dos accesorios do baño están a 1,12 m de altura.

#### Ducha

- O prato da ducha é antiescorregadizo e ten unha pequena cella en baixorrelevo duns 2 cm.
- Ten un asento ancorado á parede e abatible a 55 cm de altura e cunhas dimensións de 46 cm de ancho por 31 cm de fondo.
- A ducha dispón dunha barra de apoio horizontal e vertical que abarca ambas as dúas paredes e está a unha altura de entre 90 cm e 1,56 m.
- A billa é monomando e está situada a unha altura de 1,04 m.

#### Aseo adaptado en zona común

- Hai unha cabina de aseo adaptada, independente e común para ambos os dous sexos. Está situada na planta baixa e o itinerario é accesible.
- A porta da cabina está sinalizada co Símbolo Internacional de Accesibilidade (SIA), é corredía e ten un ancho libre de paso de 76 cm.
- No interior existe un espazo libre de xiro de 1,50 m de diámetro.

### Inodoro

- O inodoro ten un espazo libre de achegamento de 1,10 m de ancho polo lado esquerdo e pola fronte de 1,70 m. O asento está situado a unha altura de 43 cm e o mecanismo de descarga a 84 cm.
- Ten unha barra de apoio abatible no lado esquerdo e outra barra fixa no lado dereito, a 64 e 80 cm de altura e cunha separación entre ambas as dúas de 87 cm.

### Lavabo

- Debaixo do lavabo hai un espazo libre de 63 cm de alto e 49 cm de fondo. A billa é de presión.
- A altura do bordo inferior do espello é de 1 m e o resto dos accesorios do aseo están entre 1 e 1,30 m de altura.

### ACCESIBILIDADE VISUAL

#### Acceso

- A entrada é accesible, sen desniveis.
- Accédese por portas contiguas, parcialmente acristalar e de cor contrastada.
- Hai un felpudo ancorado ao chan entre ambas as dúas.
- O pavimento é homoxéneo, sen ocós nin resaltes.
- O mobiliario non obstaculiza a circulación de persoas con discapacidade visual.
- Todos os apartamentos dispoñen dunha pequena coziña, non adaptada.

### Cuarto estándar (nº125)

- O mobiliario non obstaculiza a circulación de persoas con discapacidade visual.
- A altura da bañeira é de 47 cm e ten biombo de vidro sen sinalizar.
- O número dos cuartos indícase en grandes caracteres e con contraste de cor.

### ACCESIBILIDADE AUDITIVA

#### Cuarto estándar

- Existe conexión a Internet por cable e WIFI.
- A TV ten decodificador de teletexto e pode programarse como despertador.
- Hai un enchufe ao lado da cama.
- Dispón de información escrita dos servizos prestados.

#### Aseos comúns

- As portas dos aseos non teñen un sistema de peche cun sinal visual de "ocupado ou libre".

#### Sinalización

- O hotel dispón de rótulos que sinalan a situación das distintas estancias e servizos.

#### Atención ao cliente

- Ningunha persoa de atención ao cliente coñece a lingua de signos.

Outras estancias	Ubicación	Tipo de itinerario	Características destacables
Restaurante- Buffet	Planta baixa	Accesible, hai un pequeno desnivel de 3 cm antes da porta	Mesas cadradas con pé central. Altura da barra buffet: 74 cm. Altura da mesa: 75 cm. Altura baixo mesa: 74 cm. Ancho baixo mesa: 90 cm. Fondo baixo mesa: 39 cm. Non dispoñen de carta en braille.
Cafetería	Planta baixa	Accesible, hai un pequeno desnivel de 3 cm antes da porta	Altura da barra: 1,11 m. Mesas cadradas con pata central. Altura da mesa: 76 cm. Altura baixo mesa: 70 cm. Ancho baixo mesa: 31 cm. Fondo baixo mesa: 30 cm. Non dispoñen de carta en braille.
Ascensor	Todas as plantas	Accesible	Altura dos botóns de chamada: 1,04 m. Ancho da porta: 81 cm. Ancho e fondo da cabina: 1,09 y 1,51 m. Altura dos botóns de mando: entre 1,09 e 1,20 m. Altura do pasamáns: 87 cm. Espello fronte á porta: Non. Chan de textura e cor distinta cara á porta: Non. Cabina con sinais sonoros: Non. Botons con números en altorrelevo: Si. Botons con números en braille: Si. Botons de cor contrastada: Non. Cabina con sinais visuais: Si. Botón de emerxencia cun testemuño luminoso que confirme o rexistro da chamada: Non.
Escaleira	Todas as plantas	Con ascensor alternativo	Tipo de escaleira: Interior. Chan de textura e cor distinta en inicio e remate: Non. Con tabica: Non. Con bocel: Non. Zócolo de protección lateral: Non.

## Hotel Casa Barreiro (H\*\*\*)

Estrada A Coruña-Santiago km. 32  
15689 Leira-Ordes (A Coruña)  
Teléfono: 981 680 917  
Fax: 981 680 917  
E-mail: barreiro@hotelbarreiro.com  
Web: www.hotelbarreiro.com



### INFORMACIÓN XERAL

O hotel Casa Barreiro proporciona o máximo confort ao hóspede xa que pon á súa disposición alta calidade de servizos. O hotel está totalmente acondicionado para celebrar convencións ou banquetes. Foi inaugurado en 1875, pero tras grandes reformas, adáptase totalmente ás necesidades actuais.

### ACCESIBILIDADE FÍSICA

#### Entorno inmediato ao establecemento

- O hotel está nunha avenida chaira, con beirarrúas amplas e despexadas de obstáculos.

#### Acceso

- A entrada principal é accesible, por pequena rampla de 2 m. de ancho e 26 cm. de longo, con pendente do 46%.
- Accédese por porta de dobre folla que deixa un ancho de paso de 164 cm. Antes e despois hai espazo suficiente para facer un xiro de 360° coa cadeira de rodas.

#### Vestíbulo e recepción

- O mostrador de atención ao público ten unha altura de 1,20 m, non adaptado para usuarios de cadeiras de rodas.

#### Habitación adaptada (Nº 118)

- N.º de cuartos totais: 45
- N.º de cuartos adaptados: 5. A analizada está en planta 1 e accédese utilizando o ascensor.
- A porta de entrada mide 82 cm de ancho.
- No dormitorio existe un espazo libre de 1,50 m de diámetro para facer un xiro de 360° coa cadeira de rodas. A distancia entre mobles é de 150 cm.
- A cama ten unha altura de 55 cm, accédese a esta polo lado dereito, por un espazo de 1,5 m de ancho e polo lado esquerdo, por un de 1 m.
- As portas dos armarios teñen tiradores de doada apertura. Os andeis están situados a unha altura entre 40 cm e 1,52m. O percheiro está a 1,70 m.
- O interruptor da luz e o teléfono están situados xunto á cama, e os aparatos de control de temperatura están a unha altura de 1,54 m.

#### Cuarto de baño da habitación adaptada

- A porta abre cara a fóra e mide 82 cm de ancho.

- No interior existe un espazo libre de xiro de 1,50 m de diámetro.

#### Inodoro

- O inodoro ten un espazo libre de achegamento de 1,10 m de ancho polo lado dereito, e pola fronte de 1,30 m. O asento está a unha altura de 41 cm e o mecanismo de descarga a 75 cm.
- Ten unha barra de apoio abatible no lado dereito e unha fixa no esquerdo, están a 74 cm de altura e separadas por unha distancia de 55 cm.

#### Lavabo

- Debaixo do lavabo hai un espazo libre de 77 cm de alto e 40 cm de fondo. A billa é monomando.
- A altura do bordo inferior do espello é de 91 cm e está inclinado, e o resto dos accesorios do baño están a unha altura media de 90 cm.

#### Bañeira

- A bañeira ten un espazo libre de aproximación frontal maior de 1.20 cm. e está situada a 47 cm.
- Dispón de táboa de transferencia para a bañeira homologada.
- A bañeira dispón de barras de apoio, unha horizontal enriba das billas a 63 cm, outra con parte horizontal a 58 cm e outra oblicua ata 80 cm.
- A billa é monomando e está situada a unha altura de 68 cm. A alcachofa non se regula en altura e pódese colocar sobre a billa.
- Non hai sinal de chamada de auxilio en caso de caída.

### ACCESIBILIDADE VISUAL

#### Acceso

- Accédese por pequena rampla de 2 m de ancho e 26 cm de longo con pendente do 46%.
- Hai dúas portas contiguas de vidro, automáticas e corredías. Están sinalizadas con franxas horizontais e co logotipo do hotel pero sen cor contrastada.
- Hai un felpudo ancorado ao chan tras a porta.
- O pavimento é homoxéneo, sen ocós nin resaltes.
- O mobiliario non obstaculiza a circulación de persoas con discapacidade visual.



**Habitación estándar (nº117)**

- O mobiliario non obstaculiza a circulación de persoas con discapacidade visual.
- Tanto a porta do cuarto coma a do aseo presentan contraste coa parede.
- A altura da bañeira é de 45 cm.

**ACCESIBILIDADE AUDITIVA**

**Habitación estándar**

- Existe conexión a Internet por cable e WIFI.
- A TV ten decodificador de teletexto.
- Hai un enchufe ao carón da cama.
- Dispón de información escrita dos servizos prestados.

**Aseos comúns**

- As portas dos aseos non teñen un sistema de peche cun sinal visual de “ocupado ou libre”, nin unha

banda libre inferior que permite ver se hai alguén no seu interior.

**Sinalización**

- O hotel dispón de rótulos que sinalan a situación das distintas estancias e servizos. Os rótulos seguen un mesmo patrón, están a unha altura media de 1,72 m. A altura dos caracteres é de 5 cm, son de cor contrastada respecto ao fondo. Non están complementados con información en braille, nin en altorrelievo.

**Atención ao cliente**

- Ningunha persoa de atención ao cliente coñece a lingua de signos.

Outras estancias	Ubicación	Tipo de itinerario	Características destacables
Aparcadoiro	Planta 0 exterior	Accesible	Das 50 prazas dispoñibles, ningunha está reservada para Persoas de Mobilidade Reducida (PMR).
Cafetería	Planta 0	Accesible	Altura da barra: 116 cm. Mesas cadradas con pata central. Altura da mesa: 75 cm. Altura baixo mesa: 73 cm. Ancho baixo mesa: 70 cm. Fondo baixo mesa: 0. Non dispoñen de carta en braille.
Restaurante	Planta 0	Accesible	Mesas cadradas con 4 patas. Altura da mesa: 77 cm. Altura baixo mesa: 67,5 cm. Ancho baixo mesa: 70 cm. Fondo baixo mesa: 70 cm. Non dispoñen de carta en braille.
Ascensor	Todas as plantas	Accesible ata a porta	Altura dos botóns de chamada: 107 cm. Ancho da porta: 80 cm. Ancho e fondo de cabina: 1,10 m e 1,40 m. Altura dos botóns de mando: entre 90 cm e 1,10 m. Pasamáns: Non. Espello fronte á porta: Si. Chan de textura e cor distinta fronte á porta: Non. Cabina con sinais sonoros: Non. Botóns con números en altorrelievo: Si. Botóns con números en braille: Si. Botóns de cor contrastada: Non. Cabina con sinais visuais: Si. Botón de emerxencia cun testemuño luminoso que confirme o rexistro da chamada: Non.
Escaleira	Da recepción ás plantas superiores	Ascensor alternativo	Tipo de escaleira: Interior. Nº de chanzos por tramo: 7. Chan de textura e cor distinta en inicio e final: Non. Altura dos chanzos: 17 cm. Fondo da pegada: 23,3 cm. Con tabica: Si. Con bocel: Si. Zócolo de protección lateral: Si. Altura do Pasamáns: A un lado, 97 cm. Oco baixo a escaleira protexido: Si.

## Hotel Fonte do Fraile (H★★★)

Praia de Canido, 9  
15113 Malpica de Bergantiños (A Coruña)  
Teléfono: 981 720 732  
E-mail: info@hotelfontedofraile.com  
Web: www.hotelfontedofraile.com



### INFORMACIÓN XERAL

O hotel está situado fronte ao mar, no porto pesqueiro de Malpica, famoso polos seus excelentes peixes e mariscos. Dispón de oito cuartos de estilo rústico-colonial, equipados con todas as comodidades.

### ACCESIBILIDADE FÍSICA

#### Entorno inmediato ao establecemento

- O hotel está nunha rúa en costa pronunciada, con beirarrúas amplas e despexadas de obstáculos.

#### Acceso

- A entrada principal é accesible, presenta chanzos e unha rampla de acceso dende a estrada ata o soportal.
- Accédese por 2 portas contiguas de similares características, ambas as dúas son de dobre folla abatibles, con espazo abondo antes e despois destas para realizar un xiro de 360° coa cadeira de rodas. Deixan un oco de paso de 1,60 m.

#### Vestíbulo e recepción

- O mostrador de atención ao público é unha mesa de 76 cm de altura, 1 m de fondo e 1,63 m de ancho libre.

#### Cuarto adaptado (Nº 208)

- N.º cuartos adaptados: 2. Están na 2ª planta e accédese utilizando o ascensor.
- A porta de entrada mide 82 cm de ancho.
- No dormitorio existe un espazo libre de 1,50 m de diámetro para facer un xiro de 360° coa cadeira de rodas. A distancia entre mobles é de 3 m.
- A cama ten unha altura de 49 cm, accédese a esta polo lado dereito, por un espazo de 1,10 m de ancho e polo lado esquerdo, por 1,20 m.
- As portas dos armarios teñen tiradores de difícil apertura. Os andeis están situados a unha altura de 40 cm e o percheiro está a 1,60 m.
- O interruptor da luz e o teléfono están situados xunto á cama e o control ambiental realízase por mando a distancia.

#### Cuarto de baño do cuarto adaptado

- A porta é corredia e mide 84 cm de ancho.
- No interior existe un espazo libre de xiro de 1,50 m de diámetro.

#### Inodoro

- O inodoro ten un espazo libre de achegamento de 1,20 m de ancho polo lado dereito, e pola fronte de 1,30 m. O asento está a unha altura de 48 cm e o mecanismo de descarga a 90 cm.
- Ten unha barra de apoio fixa no dereito, a 70 cm de altura.

#### Lavabo

- Debaixo do lavabo hai un espazo libre de 72 cm de alto e 60 cm de fondo. A billa é monomando.
- A altura do bordo inferior do espello é de 1 m e o resto dos accesorios do baño están a unha altura media de 84 cm.

#### Ducha

- A ducha ten un espazo libre de aproximación de 2 m.
- O chan da ducha é de madeira, antiescorregadizo e está ao mesmo nivel que o do resto do cuarto de baño.
- A ducha non dispón de barras de apoio. Conta con asento de ducha homologada.
- A billa é monomando e está situada a unha altura de 1,02 m. A alcachofa está suxeita nunha barra vertical que permite regular a súa altura entre 1,20 e 1,65 m.

#### Aseo adaptado en zona común

- O hotel conta con 1 aseo adaptado en zona común, situado na planta baixa con itinerario accesible.
- É unha cabina independente do resto, sinalizada co Símbolo Internacional de Accesibilidade (SIA).
- A porta xeral mide 82 cm de ancho e ábrese cara a dentro. A da cabina abre cara a fóra e mide 81,5 cm.
- No interior existe un espazo libre de xiro de 1,50 m de diámetro.

#### Inodoro

- O inodoro ten un espazo libre de achegamento de 1 m de ancho polo lado esquerdo, e pola fronte de 1,20 m. O asento está situado a unha altura de 46 cm e o mecanismo de descarga a 91 cm.
- Ten unha barra de apoio fixa no lado dereito, situada a 74 cm de altura.

### Lavabo

- Debaixo do lavabo hai un espazo libre de 79 cm de alto e 45 cm de fondo. A billa é monomando.
- A altura do bordo inferior do espello é de 1,01 m, e o resto dos accesorios do aseo están a unha altura media de 87 cm.
- Non existe ningún sistema de chamada de auxilio en caso de caída.

### ACCESIBILIDADE VISUAL

#### Acceso

- A entrada é sen desniveis.
- Accédese por 2 portas contiguas de similares características de dobre folga e abatibles. A primeira permanece sempre aberta e a segunda é de doada apertura. Existe un felpudo fixado ao chan entre estas.
- O pavimento é homoxéneo, sen ocós nin resaltes.
- O mobiliario non obstaculiza a circulación de persoas con discapacidade visual.

#### Cuarto estándar (nº202)

- Ou mobiliario non obstaculiza circulación de persoas con discapacidade visual.
- A altura da bañeira é de 45 cm.

### ACCESIBILIDADE AUDITIVA

#### Cuarto estándar

- Existe conexión a Internet por cable e WIFI.
- A TV ten decodificador de teletexto.
- Hai un enchufe ao lado da cama.
- Dispón de información escrita dos servizos prestados.

#### Aseos comúns

- As portas dos aseos non teñen un sistema de peche cun sinal visual de "ocupado ou libre", nin unha banda libre inferior que permite ver se hai alguén no seu interior.

#### Sinalización

- O hotel dispón de rótulos que sinalan a situación das distintas estancias e servizos. Os rótulos seguen un mesmo patrón, están a unha altura media de 1,70 m. O tamaño dos caracteres é de 4 cm, pero non son de cor contrastada respecto ao fondo. Non están complementados con información en braille, nin en altorrelevo.

#### Atención ao cliente

- Ningunha persoa de atención ao cliente coñece a lingua de signos.

Outras estancias	Ubicación	Tipo de itinerario	Características destacables
Aparcadoiro	Planta -1	Accesible con ascensor	Non dispoñen de prazas reservadas para Persoas de Mobilidade Reducida (PMR).
Cafetería	Planta 0	Accesible	Altura de barra: 1,16 m. Mesas redondas con pata central. Altura da mesa: 76 cm. Altura baixo mesa: 74 cm. Ancho baixo mesa: 72 cm. Fondo baixo mesa: 40 cm. O buffet colócase sobre mesas de 76 cm de altura. Non dispoñen de carta en braille.
Salón de reunións	Planta 0	Accesible	Mesa rectangular. Altura de mesa: 47 cm. Sen altura nin fondo libre.
Ascensor	Todas as plantas	Accesible ata a porta	Altura dos botóns de chamada: 96,7 cm a 1,02 m. Ancho da porta: 82 cm. Ancho e fondo de cabina: 1,08 m e 1,40 m. Altura dos botóns de mando: entre 90 cm e 1,20 m. Altura do pasamáns: 96 cm. Espello fronte á porta: Si, lateral. Chan de textura e cor distinta cara á porta: Non. Cabina con sinais sonoros: Non. Botóns con números en altorrelevo: Si. Botóns con números en braille: Si. Botóns de cor contrastada: Non. Cabina con sinais visuais: Si. Botón de emerxencia cun testemuño luminoso que confirme o rexistro da chamada: Non.

# Hotel Playa de Laxe

(H★★★)

Avda. Cesáreo Pondal, 27  
15117 Laxe (A Coruña)  
Teléfono: 981 739 000  
Fax: 981 739 001  
E-mail: hotel@playadelaxe.com  
Web: www.playadelaxe.com



## INFORMACIÓN XERAL

Hotel de tres estrelas, con máis de 10 cuartos, a pé de praia na Costa da Morte. Inaugurado no 2005, é un edificio de nova construción con todas as comodidades, 30 cuartos dobres con baño completo, climatización, televisión, fío musical, minibar, teléfono, conexión a Internet wifi, caixas fortes, secador de pelo e produtos de aseo. O hotel dispón tamén de aparcadoiro propio e practicamente todos os cuartos posúen vistas tanto á praia coma ao pobo de Laxe.

## ACCESIBILIDADE FÍSICA

### Entorno inmediato ao establecemento

- O hotel está nunha avenida chaira, con beirarrúas amplas e despexadas de obstáculos

### Aceso

- A entrada principal é accesible, xa que a beirarrúa está rebaixada e hai unha rampla como itinerario alternativo accesible aos 5 chanzos.
- A porta é de dobre folla, corredia, automática e de vidro. Teñen un ancho libre de paso de 1,64 m en total e tanto antes como despois hai espazo abondo para facer un xiro de 360° coa cadeira de rodas.
- Existe un felpudo ancorado correctamente ao chan

### Vestíbulo e recepción

- O mostrador de atención ao público ten unha altura de 1,90 m, non adaptado para usuarios de cadeira de rodas.

### Cuarto adaptado (Nº 214)

- N.º cuartos adaptados: 2. Están na 2ª planta e o itinerario é accesible utilizando o ascensor.
- A porta de entrada mide 82 cm de ancho.
- No dormitorio existe un espazo libre de 1,50 m de diámetro para facer un xiro de 360° coa cadeira de rodas. A distancia entre mobles é de 1,10 m.
- A cama ten unha altura de 52 cm, accédese a esta polo lado dereito por un espazo de 1,06 m de ancho e polo lado esquerdo por un de 1 m.
- As portas dos armarios teñen tiradores de difícil apertura. Os andeis están situados a unha altura entre 10 e 30 cm. O percheiro está fixo a 1,70 m e hai un alzadeiro a 1,85 m.

- O interruptor da luz e o teléfono están situados xunto á cama.

### Cuarto de baño do cuarto adaptado

- A porta abre cara a dentro e mide 82 cm de ancho.
- No interior existe un espazo libre de xiro de 1,50 m de diámetro.

### Inodoro

- O inodoro ten un espazo libre de achegamento de 1 m de ancho polo lado esquerdo e pola fronte de 1,40 m. O asento está a unha altura de 41 cm e o mecanismo de descarga a 75 cm.
- Ten unha barra de apoio abatible no lado esquerdo a 70 cm de altura.

### Lavabo

- Debaixo do lavabo hai un espazo libre de 77 cm de alto e 40 cm de fondo. A billa é monomando.
- A altura do bordo inferior do espello é de 1,24 m e o resto dos accesorios do baño están a unha altura media de 1,10 m.

### Ducha

- A ducha ten un espazo libre de aproximación frontal de 1,70 m. Ten biombo corredío.
- O chan da ducha é antiescorregadizo e para salvar a pequena cella existente polo rail do biombo hai unha rampla móbil de madeira de 1,20 m de ancho, 70 cm de longo e unha pendente do 3,9%.
- Ten un asento de obra na parede lateral de 35 cm de altura. Non hai unha cadeira ou asento de ducha homologado.
- A ducha dispón de 1 barra de apoio en forma de "L" na mesma parede que as billas e situada a unha altura de 82 cm e 1,30 m.
- A billa é monomando e está situada a unha altura de 61 cm. A alcachofa é regulable en altura.

### Aseo adaptado en zona común

- O hotel conta con 2 aseos adaptados en zona común, un para homes e outro para mulleres, situados na planta baixa na zona de cafetería e o itinerario é accesible.
- A porta abre cara a fóra e mide 82 cm de ancho.
- No interior existe un espazo libre de xiro de 1,50 m de diámetro moi escaso.

**Inodoro**

- O inodoro ten un espazo libre de achegamento de 1,40 m de ancho polo lado dereito. O asento está situado a unha altura de 41 cm e ou mecanismo de descarga a 75 cm.
- Ten unha barra de apoio fixa oblicua no lado esquerdo situada a 70 e 90 cm de altura.

**Lavabo**

- Debaixo do lavabo hai un espazo libre de 73 cm de alto e 50 cm de fondo. A billa é de presión.
- A altura do bordo inferior do espello é de 1,27 m e o resto dos accesorios do aseo están a unha altura media de 83 cm.

**ACCESIBILIDADE VISUAL**

**Acceso**

- A entrada principal ten 5 chanzos cuxos bordos non están sinalizados con franxas antiescorregadizas de cor contrastada. Dispón de pasamáns.
- A porta é corredía, automática e de vidro. Non está sinalizada con franxas horizontais ou co logotipo do hotel en cor contrastada e a unha altura adecuada.
- Hai un felpudo ancorado ao chan tras a porta.
- No interior, o pavimento é homoxéneo, sen ocios nin resaltes.
- O mobiliario non obstaculiza a circulación de persoas con discapacidade visual.

**Cuarto estándar (nº213)**

- O mobiliario non obstaculiza a circulación de persoas con discapacidade visual.

- A altura da bañeira é de 49 cm e dispón de cortina.
- O número dos cuartos indícase en grandes caracteres e con contraste de cor

**ACCESIBILIDADE AUDITIVA**

**Cuarto estándar**

- Existe conexión a Internet por cable e WIFI.
- A TV ten decodificador de teletexto e pode programarse como espertador.
- Hai un enchufe ao lado da cama.
- Dispón de información escrita dos servizos prestados.

**Aseos comúns**

- As portas dos aseos non teñen un sistema de peche cun sinal visual de “ocupado ou libre”; nin unha banda libre inferior que permite ver se hai alguén no seu interior.

**Sinalización**

- O hotel dispón de rótulos que sinalan a situación das distintas estancias e cuartos. Os rótulos seguen un mesmo patrón e están a unha altura media de 1,52 m. O tamaño dos caracteres é de 6 cm e son de cor contrastada respecto ao fondo. Non están complementados con información en braille, nin en altorrelevo.


**Atención ao cliente**

- Ningunha persoa de atención ao cliente coñece a lingua de signos.

Outras estancias	Ubicación	Tipo de itinerario	Características destacables
Aparcadoiro	Exterior e planta -1	Accesible con ascensor	Das 30 prazas dispoñibles no interior, 1 está reservada para PMR e sinalizada co SIA.
Restaurante-Buffer	Planta baixa	Accesible	Mesas cadradas de 4 patas. Altura de barra buffet: 90 cm e 1,80 m. Altura de mesa: 74 cm. Altura baixo mesa: 68 cm. Ancho baixo mesa: 1 m. Fondo baixo mesa: 70 cm. Non dispoñen de carta en braille.
Cafetería	Planta baixa	Accesible	Altura de barra: 1,13 m. Mesas cadradas con 4 patas. Altura de mesa: 74 cm. Altura baixo mesa: 68 cm. Ancho baixo mesa: 95 cm. Fondo baixo mesa: 70 cm. Non dispoñen de carta en braille.
Salón de reunións	Planta baixa	Accesible	Mesa redonda. Altura de mesa: 76 cm. Altura baixo mesa: 73 cm. Ancho baixo mesa: 80 cm. Fondo baixo mesa: 40 cm.
Ascensor	Todas as plantas	Accesible	Altura dos botóns de chamada: 1,06 m. Ancho da porta: 82 cm. Ancho e fondo de cabina: 1,20 x 1,20 m. Altura dos botóns de mando: entre 1,01 e 1,26 m. Altura do pasamáns: 96 cm. Espello fronte á porta: Si, no lateral. Chan de textura e cor distinta fronte á porta: Non. Cabina con sinais sonoros: Non e visuais: Si. Botóns con números en altorrelevo e braille: Si. Botóns de cor contrastada: Non. Botón de emerxencia cun testemuño luminoso Non.
Escaleira	Todas as plantas	Con ascensor alternativo	Tipo de escaleira: Interior. Chan de textura e cor distinta en inicio e final: Non. Altura dos chanzos: 20 cm e fondo: 29 cm. Con tabica: Si. Con bocel: Si. Zócolo de protección lateral: Si. Altura de pasamáns: 90 cm, a un lado.

# Hotel Punta del Este (H\*\*\*)

Avda. de Malpica, 125  
15100 Carballo (A Coruña)  
Teléfono: 981 704 280  
Fax: 981 704 281  
E-mail: reservas@hotel-puntadeleste.com  
Web: www.hotel-puntadeleste.com



## INFORMACIÓN XERAL

Nacido en Maio de 2001 e situado na estrada de Malpica s/n, Km 1,5.

As praias máis próximas están a 15 minutos do hotel. Na actualidade contamos con 25 cuartos, restaurante-cafetaría, un espléndido xardín para o goce dos nosos clientes así como un amplo aparcadoiro. Situado no comezo da Costa da Morte, a escasos 25 minutos da Coruña, podemos encontrar un lugar para pasar unhas vacacións agradables, nun bo aloxamento.

## ACCESIBILIDADE FÍSICA

### Entorno inmediato ao establecemento

- O hotel está nunha avenida chaira, con beirarrúas amplas e despegadas de obstáculos.

### Acceso

- A entrada principal é accesible.
- Hai dúas portas de acceso: unha é automática, corredría e ten un pequeno chanzo de 3 cm de altura; a outra é de apertura manual e fronte a ela a beirarrúa está rebaixada en forma de rampla. A porta é de dobre folia e ten un ancho libre de paso de 85 cm cada unha.
- Antes e despois delas hai espazo abondo para facer un xiro de 360° coa cadeira de rodas.

### Vestíbulo e recepción

- O mostrador de atención ao público ten unha altura de 1,11 m, non adaptado para usuarios de cadeira de rodas.

### Cuarto adaptado (Nº 201)

- N.º cuartos adaptados: 2. Están na 2ª planta e o itinerario é accesible utilizando o ascensor.
- A porta de entrada abre cara a dentro e ten un ancho libre de paso de 82 cm.
- No dormitorio existe un espazo libre de 1,50 m de diámetro para facer un xiro de 360° coa cadeira de rodas. A distancia entre mobles é de 2 m.
- A cama ten unha altura de 50 cm, accédese a esta por ambos os dous lados por un espazo de 90 cm de ancho.
- As portas dos armarios son corredrias de doada apertura. Os andeis están situados a unha altura entre 20 e 50 cm. O percheiro está fixo a 1,50 m e hai un alzadeiro a 1,90 m.

- O interruptor da luz e o teléfono están situados xunto á cama e os aparatos de control de temperatura están a unha altura de 1,59 m.

### Cuarto de baño do cuarto adaptado

- A porta abre cara a dentro e ten un ancho libre de paso de 81 cm.
- No interior existe un espazo libre de xiro de 1,50 m de diámetro.

### Inodoro

- O inodoro ten un espazo libre de achegamento pola fronte de 1,60 m. O asento está a unha altura de 41 cm e o mecanismo de descarga a 73 cm.
- Ten unha barra de apoio abatible no lado esquerdo a 75 cm de altura.

### Lavabo

- Debaixo do lavabo hai un espazo libre de 60 cm de alto e 35 cm de fondo. A billa é monomando.
- A altura do bordo inferior do espello é de 95 cm e o resto dos accesorios do baño están a unha altura media de 85 cm.

### Ducha

- A ducha ten un espazo libre de aproximación frontal de 1,90 m e presenta unha cella no acceso de 1 cm polo raíl do biombo que é pregable.
- O prato da ducha é antiescorregadizo e está ao mesmo nivel que o do resto do pavimento do cuarto de baño.
- Ten un asento fixo e abatible situado a 55 cm de altura e cunhas dimensións de 35 cm de ancho e 45 cm de fondo. Á esquerda do asento e a unha distancia de 30 cm, hai unha barra de apoio abatible a unha altura de 83 cm.
- Tamén hai unha barra de apoio en forma de "L" situada na parede das billas a unha altura de entre 1,05-1,60 m de altura.
- A billa é monomando e está situada a unha altura de 60 cm. A alcachofa está suxeita nunha barra vertical que permite regular a súa altura entre 1,28 e 1,85 m.

### Aseo adaptado en zona común

- O hotel conta con 1 aseo adaptado integrado no aseo de mulleres e situado na planta baixa na zona da cafetería. O itinerario é accesible por exterior dende recepción.

- A porta da cabina está sinalizada co Símbolo Internacional de Accesibilidade (SIA), abre cara a dentro e ten un ancho libre de paso de 91 cm de ancho.
- No interior existe un espazo libre de xiro de 1,50 m de diámetro moi escaso.

#### Inodoro

- O inodoro ten un espazo libre de achegamento de 60 cm de ancho polo lado esquerdo, e pola fronte de 1,18 m. O asento está situado a unha altura de 41 cm e o mecanismo de descarga a 75 cm.
- Ten unha barra de apoio fixa no lado dereito a unha altura de 89 cm.
- No interior existe un espazo libre de xiro de 1,50 m de diámetro moi escaso.

#### Lavabo

- Debaixo do lavabo hai un espazo libre de 83 cm de alto e 60 cm de fondo. A billa é de presión.
- A altura do bordo inferior do espello é de 1,34 m e o resto dos accesorios do aseo están a unha altura media de 1,14 m.

### ACCESIBILIDADE VISUAL

#### Acceso

- A entrada principal é accesible.
- Hai dúas portas de acceso: unha é automática, co-rredia e ten un pequeno chanzo de 3 cm de altura; a outra é de apertura manual e fronte a ela a beirarrúa está rebaixada en forma de rampla. Ambas as dúas portas son de vidro e están sinalizadas co logotipo do hotel en cor contrastada.
- Hai un felpudo ancorado ao chan tras as portas.
- O pavimento é homoxéneo, sen ocós nin resaltes.

- O mobiliario non obstaculiza a circulación de persoas con discapacidade visual.

#### Cuarto estándar (nº217)

- O mobiliario non obstaculiza a circulación de persoas con discapacidade visual.
- A altura da bañeira é de 44 cm e dispón de biombo abatible de vidro sen sinalizar.
- O número dos cuartos indícase en grandes caracteres e con contraste de cor.

### ACCESIBILIDADE AUDITIVA

#### Cuarto estándar

- Existe conexión a Internet por cable e WIFI. A TV ten decodificador de teletexto.
- Hai un enchufe ao lado da cama e hai información escrita dos servizos prestados.

#### Aseos comúns

- As portas dos aseos non teñen un sistema de peche cun sinal visual de “ocupado ou libre”, pero si unha banda libre inferior que permite ver se hai alguén no seu interior.

#### Sinalización

- O hotel dispón de rótulos que sinalan a situación das distintas estancias e servizos. Os rótulos seguen un mesmo patrón, están a unha altura media de 1,52 m. O tamaño dos caracteres é de 6 cm, son de cor contrastada respecto ao fondo. Non están complementados con información en braille, nin en altorrelevo.

#### Atención ao cliente

- Ningunha persoa de atención ao cliente coñece a lingua de signos.

Outras estancias	Ubicación	Tipo de itinerario	Características destacables
Aparcadeiroiro	Exterior	Accesible	Hai 3 prazas reservadas para Persoas de Mobilidade Reducida (PMR).
Restaurante	Planta baixa	Accesible	Mesas cadradas de 4 patas con travesa central. Altura de mesa: 75 cm. Altura baixo mesa: 73 cm. Ancho baixo mesa: 77 cm. Fondo baixo mesa: 49 cm. Non dispoñen de carta en braille.
Cafetería	Planta baixa	Accesible	Altura de barra: 1,09 m. Mesas cadradas pata central. Altura de mesa: 75 cm. Altura baixo mesa: 73 cm. Ancho baixo mesa: 77 cm. Fondo baixo mesa: 49 cm. Non dispoñen de carta en braille.
Salón de reunións (2)	1ª e 2ª planta	Accesible con ascensor	Altura de mesa: 79 cm. Altura baixo mesa: 68 cm. Ancho baixo mesa: 1,80 m. Fondo baixo mesa: 35 cm.
Ascensor	Todas as plantas	Accesible ata a porta	Altura dos botóns de chamada: 1,15 m. Ancho da porta: 81 cm. Ancho e fondo de cabina: 1,1 x 1,41 m. Altura dos botóns de mando: entre 1,12 e 1,24 m. Altura do pasamáns: 88 cm. Espello fronte á porta: Si hai, é lateral. Chan de textura e cor distinta fronte á porta: Non. Cabina con sinais sonoros: Non. Visuais: Si. Botóns con números en altorrelevo e braille: Si. Botóns de cor contrastada: Non. Botón de emerxencia cun testemuño luminoso que confirme o rexistro da chamada: Non.
Escaleira	Todas as plantas	Con ascensor alternativo	Tipo de escaleira: Interior. Chan de textura e cor distinta en inicio e final: Non. Altura dos chanzos: 17 cm. Fondo de pegada: 30 cm. Con tabica: Si. Con boce: Si. Zócolo de protección lateral: Non. Altura de pasamáns: 90 cm. Oco baixo a escaleira protexido: Si.

## Hotel Riazor (H\*\*\*)

Avda. Pedro Barrié de la Maza, 29  
15004 A Coruña  
Teléfono: 981 253 400  
Fax: 981 253 404  
E-mail: reservas@riazorhotel.com  
Web: www.riazorhotel.com



### INFORMACIÓN XERAL

O hotel Riazor está situado a un pé da praia de Riazor e o Orzán, moi preto da zona de compras da cidade e dos monumentos máis característicos da cidade como a Torre de Hércules.

### ACCESIBILIDADE FÍSICA

#### Entorno inmediato ao establecemento

- O hotel está rodeado por beirarrúas amplas e despxadas de obstáculos.

#### Acceso

- A entrada ten 6 chanzos de 21 cm pero existe unha rampla alternativa aos chanzos de máis de 6 m de lonxitude e cunha pendente lonxitudinal de 10%. Dispón de pasamáns.
- Accédese por 2 portas automáticas de vidro, que teñen un ancho libre de paso de 1,80 m e entre elas hai un espazo suficiente para facer un xiro de 360º coa cadeira de rodas

#### Vestíbulo e recepción

- O mostrador de atención ao público ten unha altura de 1,10 m, non adaptada para usuarios de cadeira de rodas.

#### Cuarto adaptado (Nº 210)

- N.º cuartos adaptados: 3. Están na 2ª planta e o itinerario é accesible utilizando o ascensor.
- A porta de entrada mide 80 cm de ancho.
- No dormitorio existe un espazo libre de 1,50 m de diámetro para facer un xiro de 360º coa cadeira de rodas.
- A cama ten unha altura de 50 cm, accédese a esta polo lado dereito, por un espazo de 1,68 m de ancho e polo lado esquerdo, por un de 90 cm.
- As portas dos armarios teñen tiradores de difícil apertura. Os andeis están situados a unha altura máxima de 86 cm.
- O interruptor da luz e o teléfono están situados xunto á cama, e os mecanismos de control están a unha altura de 72 cm.

#### Cuarto de baño do cuarto adaptado

- A porta abre cara ao interior e mide 80 cm de ancho.

- No interior existe un espazo libre de xiro de 1,50 m de diámetro.

#### Inodoro

- O inodoro ten un espazo libre de achegamento de 1,77 m de ancho polo lado dereito e pola fronte de 1,27 m.
- O asento está a unha altura de 40 cm e o mecanismo de descarga a 74 cm.
- Ten unha barra de apoio abatible á dereita.

#### Lavabo

- Debaixo do lavabo hai un espazo libre de 81 cm de alto e 45 cm de fondo.
- A billa require o xiro do pulso.
- A altura do bordo inferior do espello é de 81 cm e o resto dos accesorios do baño están a unha altura máxima de 90 cm.

#### Bañeira

- Ten un asento de transferencia con respaldo.
- A bañeira dispón de barra de apoio e a billa require o xiro do pulso

### ACCESIBILIDADE VISUAL

#### Acceso

- Accédese por 2 portas automáticas de vidro, sinalizadas co logo do hotel.
- O mobiliario non obstaculiza a circulación de persoas con discapacidade visual.

#### Cuarto estándar (nº201)

- O mobiliario non obstaculiza a circulación de persoas con discapacidade visual.
- A altura da bañeira é de 52 cm.

### ACCESIBILIDADE AUDITIVA

#### Cuarto estándar

- Existe conexión a Internet por cable e WIFI.
- A TV ten decodificador de teletexto.
- Hai un enchufe ao lado da cama.
- Dispón de información escrita dos servizos prestados.

#### Aseos comúns

- As portas dos aseos non teñen un sistema de peche cun sinal visual de "ocupado ou libre", pero si unha



banda libre inferior que permite ver se hai alguén no seu interior.

- Non existen servizos adaptados. A cabina dos baños mide 72 cm.

**Sinalización**

- O hotel dispón de rótulos que sinalan a situación das distintas estancias e servizos. Os rótulos seguen un mesmo patrón, están a unha altura máxima de 1,38 m. O tamaño dos caracteres é de 2,5 cm, son de cor dourada e presentan contraste coa parede.

- Non están complementados con información en braille, nin en altorrelevo.

**Atención ao cliente**

- Ningunha persoa de atención ao cliente coñece a lingua de signos.

Outras estancias	Ubicación	Tipo de itinerario	Características destacables
Aparcadoiro	Noutro edificio	Non Accesible	Das 37 prazas dispoñibles, non existen prazas reservadas para Persoas de Mobilidade Reducida (PMR). A entrada non é accesible debido aos resaltes na estrada.
Cafetería	Planta 1ª	Accesible con ascensor	Altura de mesa: 77 cm. Altura baixo mesa: 66 cm. Ancho baixo mesa: 54 cm. Fondo baixo mesa: 66 cm. Non dispoñen de carta en braille.
Salón Buffet Restaurante	Planta 1º	Accesible con ascensor	Altura de barra buffet: 1 m. Mesas cadradas. Altura de mesa: 74 cm. Altura baixo mesa: 70 cm. Fondo baixo mesa: 70 cm. Existe persoal de apoio.
Ascensor	Todas as plantas	Accesible ata a porta	Altura dos botóns de chamada: 1 m. Ancho da porta: 75 cm. Ancho e fondo de cabina: 1 e 1,20 m. Altura dos botóns de mando: 1 m. Altura do pasamáns: 90 cm. Espello fronte á porta: Si. Chan de textura e cor distinta fronte á porta: Non. Cabina con sinais sonoros: Non. Botóns con números en altorrelevo: Si. Botóns con números en braille: Non. Botóns de cor contrastada: Non. Cabina con sinais visuais: Si. Botón de emerxencia cun testemuño luminoso que confirme o rexistro da chamada: Non.

## Hotel As Brisas do Freixo (H★★)

Porto do Freixo, 63  
15688 Outes (A Coruña)  
Teléfono: 981 843 583/981 765 744  
Fax: 981 843 584  
E-mail: info@hotelasbrisasdofreixo.com  
Web: www.hotelasbrisasdofreixo.com



### INFORMACIÓN XERAL

O hotel As Brisas do Freixo (Outes), en Galicia, é un hotel moderno (construción no verán de 2009), de alta calidade e cun estilo pintoresco. Situado en pleno paseo marítimo do porto do Freixo. O hotel conta con doado e rápido acceso a todos os puntos de interese da capital de Galicia, Santiago de Compostela. No noso hotel encontrará un nivel superior de servizo e comodidades. Os cuartos, con fabulosas vistas á ría e equipados con elegancia, combinan á perfección co extraordinario confort.

### ACCESIBILIDADE FÍSICA

#### Entorno inmediato ao establecemento

- O hotel está nunha rúa chaira, con beirarrúas amplas e despexadas de obstáculos.

#### Acceso

- A entrada principal ten un pequeno chanzo de 3 cm de altura.
- A porta abre cara ao exterior, é de dobre folla, parcialmente acritalar e ten en total un ancho libre de paso de 1,21 m.
- Antes e despois hai espazo abondo para facer un xiro de 360° coa cadeira de rodas.

#### Vestíbulo e recepción

- O mostrador de atención ao público ten unha altura de 1,13 m, non adaptado para usuarios de cadeira de rodas.

#### Cuarto adaptado (Nº 215)

- N.º cuartos adaptados: 1. Está na 1ª planta e o itinerario é accesible utilizando o ascensor.
- A porta de entrada mide 80 cm de ancho.
- No dormitorio existe un espazo libre de 1,50 m de diámetro para facer un xiro de 360° coa cadeira de rodas. A distancia entre mobles é de 1,20 m.
- A cama ten unha altura de 56 cm, accédese a esta polo lado dereito por un espazo de 1,30 m de ancho e polo lado esquerdo de 90 cm.
- As portas dos armarios son corredias e de doada apertura. Os andeis están situados a unha altura entre 40 e 85 cm. O percheiro está fixo a 1,70 m.

- O interruptor da luz e o teléfono están situados xunto á cama e os aparatos de control de temperatura están a unha altura de 1,60 m.

#### Cuarto de baño do cuarto adaptado

- A porta abre cara a dentro e mide 80 cm de ancho.
- No interior existe un espazo libre de xiro de 1,50 m de diámetro.

#### Inodoro

- O inodoro ten un espazo libre de achegamento de 1,60 m de ancho polo lado esquerdo e pola fronte de 1,50 m. O asento está a unha altura de 41 cm e o mecanismo de descarga a 75 cm.
- Ten unha barra de apoio abatible no lado esquerdo a 75 cm de altura e unha fixa no dereito a unha altura entre 75 cm e 1,40 m.

#### Lavabo

- Debaixo do lavabo hai un espazo libre de 78 cm de alto e 60 cm de fondo. A billa é monomando.
- A altura do bordo inferior do espello é de 89 cm e o resto dos accesorios do baño están a unha altura media de 80 cm.

#### Ducha

- A ducha ten un espazo libre de aproximación maior a 1,50 m. Ten cortinas para evitar a fuga da auga.
- O prato de ducha é antiescorregadizo e está ao mesmo nivel que o do resto do pavimento do cuarto de baño.
- Non dispón de asento nin cadeira de ducha homologada.
- A ducha dispón dunha barra de apoio horizontal na parede contraria ás billas, a unha altura de 75 cm.
- A billa é termostática e require o xiro de pulso. Está situada a unha altura de 1,02 m e a alcachofa é regulable en altura ata os 1,60 m.

#### Aseo adaptado en zona común

- O hotel conta con 1 aseo adaptado en zona común, situado na planta baixa e con itinerario accesible.
- É unha cabina independente e está sinalizada co Símbolo Internacional de Accesibilidade (SIA).
- A porta abre cara a fóra e mide 82 cm de ancho.
- No interior existe un espazo libre de xiro de 1,50 m de diámetro moi escaso.

### Inodoro

- O inodoro ten un espazo libre de achegamento de 1,20 m de ancho polo lado dereito e pola fronte de 1,50 m. O asento está situado a unha altura de 41 cm e o mecanismo de descarga a 75 cm.
- Ten unha barra de apoio fixa no lado esquerdo a unha altura de entre 70 cm e 1,20 m. Tamén ten unha barra de apoio abatible no dereito situada a 75 cm de altura. Ambas as dúas barras están separadas unha distancia de 84 cm.

### Lavabo

- Debaixo do lavabo hai un espazo libre de 75 cm de alto e 60 cm de fondo. A billa é monomando.
- A altura do bordo inferior do espello é de 90 cm e o resto dos accesorios do aseo están a unha altura media de 95 cm.

## ACCESIBILIDADE VISUAL

### Acceso

- A entrada presenta un chanzo de 3 cm cuxo bordo non está sinalizado cunha franxa antiescorregadiza de cor contrastada.
- A porta é acritalar e non está sinalizada con franxas ou co logotipo en cor contrastada.
- Hai felpudos tras a porta que non están ancorados ao chan.
- O pavimento é homoxéneo, sen ocós nin resaltes.
- O mobiliario non obstaculiza a circulación de persoas con minusvalía visual.

### Cuarto estándar (nº204)

- O mobiliario non obstaculiza a circulación de persoas con minusvalía visual.

- Dispón de prato de ducha con chanzo e biombo de vidro sen sinalizar. Tamén ten bañeira jacuzzi a 63 cm de altura.
- O número dos cuartos indícase en grandes caracteres pero sen suficiente contraste de cor.

## ACCESIBILIDADE AUDITIVA

### Cuarto estándar

- Existe conexión a Internet por cable e WIFI. A TV ten decodificador de teletexto.
- Hai un enchufe ao lado da cama.
- Dispón de información escrita dos servizos prestados.

### Aseos comúns

- As portas dos aseos non teñen un sistema de peche cun sinal visual de “ocupado ou libre”, nin unha banda libre inferior que permite ver se hai alguén no seu interior.

### Sinalización

- O hotel dispón de rótulos que sinalan a situación das distintas estancias e servizos. Os rótulos seguen un mesmo patrón, están a unha altura media de 2,10 m. O tamaño dos caracteres é de 6 cm e son de cor contrastada respecto ao fondo. Non están complementados con información en braille, nin en altorrelevo.

### Atención ao cliente

- Ningunha persoa de atención ao cliente coñece a lingua de signos.

Outras estancias	Ubicación	Tipo de itinerario	Características destacables
Aparcadoiro	Exterior	Accesible	Non hai prazas delimitadas nin reservadas para as Persoas con Mobilidade Reducida.
Restaurante- Buffet almorzos	Planta 0	Accesible	Mesas cadradas e redondas de 4 patas. Mesa da buffet: 75 cm de altura. Altura da mesa: 75 cm. Altura baixo mesa: 68 cm. Ancho baixo mesa: 1 m. Fondo baixo mesa: 85 cm. Non dispoñen de carta en braille.
Cafetería	Planta baixa	Accesible dende recepción. Polo exterior hai un chanzo de 12 cm	Altura da barra: 1,10 m. Mesas cadradas con pata central. Altura da mesa: 76 cm. Altura baixo mesa: 72 cm. Ancho baixo mesa: 78 cm. Fondo baixo mesa: 40 cm. Non dispoñen de carta en braille.
Ascensor	Todas as plantas	Accesible	Altura dos botóns de chamada: 1 m. Ancho da porta: 83 cm. Ancho e fondo de cabina: 1 x 1,30 m. Altura dos botóns de mando: entre 1 e 1,20 m. Altura do pasamáns: 88 cm. Espello fronte á porta: Si. Cabina con sinais sonoros: Non. Visuais: Si. Botóns con números en altorrelevo e braille: Si. Botóns de cor contrastada: Non. Botón de emerxencia cun testemuño luminoso: Non.
Escaleira	Todas as plantas	Con ascensor alternativo	Tipo de escaleira: Interior. Chan de textura e cor distinta en inicio e final: Non. Altura dos chanzos: 18 cm. Fondo: 33 cm. Con tabica: Si. Con bocel: Si. Con zócolo: Si. Altura do Pasamáns: 91 cm, a un lado.

## Hotel Balneario Arteixo★★

R/ Paseo do Balneario, s/n  
15.142-Arteixo, A Coruña  
Teléfono: 981 600014  
Fax: 981 600225  
E-mail: administracion@balnearioarteixo.com

### INFORMACIÓN XERAL

O edificio do balneario, sinxelo e antigo, reconstruíuse a principios do século XX. Non se coñece a data de construción da Casa de Baños primitiva. Está composto de dúas edificacións e os xardíns do ámbito. A Casa de Baños dunha soa planta e o Hostal de dúas plantas. Nos xardíns existe tamén unha Capela na que se celebra misa todos os domingos do ano.

### ACCESIBILIDADE FÍSICA

#### Entorno inmediato ao establecemento

- O hotel está nunha avenida chaira, con beirarrúas estreitas e despexadas de obstáculos.

#### Acceso

- A entrada principal é accesible, sen desniveis.
- A porta é de apertura manual, parcialmente acritalar, cun ancho de 77 + 41 cm.

#### Vestíbulo e recepción


- O mostrador de atención ao público ten unha altura de 1,10 m.

#### Habitación adaptada (Nº 103)

- N.º cuartos adaptados: 1. Están na 1ª planta e accédese mediante ascensor, con itinerario accesible, (no interior do hotel hai escaleiras)
- A porta de entrada mide 80 cm de ancho.
- No dormitorio existe un espazo libre de 1,50 m de diámetro para facer un xiro de 360º coa cadeira de rodas. A distancia entre mobles é de 2,10 m.
- A cama ten unha altura de 54 cm, accédese a esta polo lado dereito, por un espazo de 1,02 m de ancho, e polo esquerdo de 60 cm.
- As portas dos armarios teñen tiradores de doada apertura. Os andeis están situados a unha altura entre 60 cm e 1,60 m.
- O interruptor da luz e o teléfono están situados xunto á cama, e os aparatos de control de temperatura están a unha altura de 90 cm.

#### Cuarto de baño do cuarto adaptado

- A porta abre cara ao interior e mide 80 cm de ancho.
- No interior existe un espazo libre de xiro de 1,50 m de diámetro.



#### Inodoro

- O inodoro ten un espazo libre de achegamento de 1,30 m de ancho polo lado esquerdo, e pola fronte de 61 cm. O asento está a unha altura de 42 cm e o mecanismo de descarga a 77 cm.
- Ten unha barra de apoio abatible no lado dereito, a unha altura de 72 cm e 88 cm.

#### Lavabo

- Debaixo do lavabo hai un espazo libre de 74 cm de alto e 20 cm de fondo. A billa é monomando.
- A altura do bordo inferior do espello é de 1,30 m e o resto dos accesorios do baño están á mesma altura.

#### Ducha

- O acceso lateral á ducha é de 1,50 m.
- O chan da ducha é antiescorregadizo e está ao mesmo nivel que o do resto do cuarto de baño.
- Ten unha cadeira de ducha homologada.
- A ducha dispón de barras de apoio horizontal a unha altura de 1,05 m.
- A billa é monomando e está situada a unha altura de 1,07 m. A billa é monomando e está situada a unha altura de 1,07 m.

### ACCESIBILIDADE VISUAL

#### Acceso

- A entrada é sen desniveis.
- Accédese por unha porta manual parcialmente acritalar de cor contrastada.
- Hai un felpudo ancorado ao chan.
- O pavimento é homoxéneo, sen ocós nin resaltes.
- O mobiliario non obstaculiza a circulación de persoas con discapacidade visual.

#### Habitación estándar (nº106)

- O mobiliario non obstaculiza a circulación de persoas con discapacidade visual.
- A altura da bañeira é de 51 cm.

### ACCESIBILIDADE AUDITIVA

#### Cuarto estándar

- Non existe conexión a Internet.
- A TV ten decodificador de teletexto e pode programarse como espectador.
- Hai un enchufe ao lado da cama.

- Dispón de información escrita dos servizos prestados.

**Aseos comúns**

- As portas dos aseos non teñen un sistema de peche cun sinal visual de “ocupado ou libre”.

**Sinalización**

- O hotel non dispón de rótulos que sinalan a situación das distintas estancias e servizos.

**Atención ao cliente**

- Ningunha persoa de atención ao cliente coñece a lingua de signos.

Outras estancias	Ubicación	Tipo de itinerario	Características destacables
Aseo común	Planta baixa	Accesible	Non hai cabina adaptada a usuarios en cadeira de rodas pero si a hai adaptada na zona do balneario.
Restaurante	Planta baixa	Accesible	Mesas cadradas de 4 patas. Altura de mesa: 75 cm. Altura baixo mesa: 70 cm. Ancho baixo mesa: 57 cm. Fondo baixo mesa: 1,10 m. Non dispoñen de carta en braille.
Cafetería	Planta baixa	Accesible	Altura de barra: 1,10 m. Mesas cadradas. Altura de mesa: 77 cm. Altura baixo mesa: 76 cm. Ancho baixo mesa: 31 cm. Fondo baixo mesa: 73 cm. Non dispoñen de carta en braille.
Aparcadoiro	Planta exterior edificio	Accesible	É de uso público, non ten praza reservada para Persoas con Mobilidade Reducida.
Ascensor	Todas as plantas	Accesible ata a porta	Altura dos botóns de chamada: 1,14 m. Ancho da porta: 81 cm. Ancho e fondo de cabina: 99 cm e 1,17 m. Altura dos botóns de mando: entre 1,10 m e 1,21 m. Altura do pasamáns: 91 cm. Espello fronte á porta: Non. Chan de textura e cor distinta fronte á porta: Non. Cabina con sinais sonoros: Non. Botóns con números en altorrelevo: Si. Botóns con números en braille: Si. Botóns de cor contrastada: Non. Cabina con sinais visuais: Si. Botón de emerxencia cun testemuño luminoso que confirme o rexistro da chamada: Non.

## Hotel Florida ★★

Avda. Finisterre,19  
15142-Arteixo (A Coruña)  
Teléfono: 981 633 084  
Fax: 981 633 073  
Web: [www.hotelfloridaarteixo.com](http://www.hotelfloridaarteixo.com)  
Email: [recepcion@hotelfloridaarteixo.com](mailto:recepcion@hotelfloridaarteixo.com)



### INFORMACIÓN XERAL

No hotel encóntrase todo o confort que busca nas súas viaxes, moi preto do centro da cidade e con todos os servizos. Dispoñemos de 29 cuartos totalmente equipados onde encontrará todas a comodidades para facer a súa estancia o máis cómoda posible.

#### ACCESIBILIDADE FÍSICA

##### Entorno inmediato ao establecemento

- O hotel está nunha avenida chaira, con beirarrúas amplas e algún obstáculo.

##### Acceso

- Non dispón de aparcadoiro propio e tampouco hai ningunha praza pública reservada para Persoas con Mobilidade Reducida (PMR).
- A entrada principal ten dous chanzos, pero xunto a ela existe outra porta cunha rampla de acceso ao itinerario alternativo accesible.
- A porta é de apertura manual de vidro, de dobre folia e cun ancho libre de paso 67 cm cada unha.

##### Vestíbulo e recepción

- O mostrador de atención ao público ten unha altura de 1,10 m, non adaptado para persoas usuarias de cadeira de rodas.

##### Cuarto adaptado (Nº 104)

- N.º cuartos adaptados: 1. Está na 1ª planta e o itinerario é accesible utilizando o ascensor.
- A porta de entrada abre cara a dentro e mide 81 cm de ancho.
- No dormitorio existe un espazo libre de 1,50 m de diámetro para facer un xiro de 360° coa cadeira de rodas. A distancia entre mobles é de 1,10 m.
- O dormitorio dispón de dúas camas individuais a unha altura de 61 cm, accédese a esta polo lado esquerdo por un espazo de 1,71 m de ancho e polo dereito de 81 cm.
- As portas dos armarios teñen tiradores de doada apertura. Os andeis están situados a unha altura entre 35 cm-1,33 m.
- O interruptor da luz e o teléfono están situados xunto á cama e os aparatos de control de temperatura están a unha altura de 89 cm.

##### Cuarto de baño do cuarto adaptado

- A porta é corredía e ten un ancho libre de paso de 78 cm.
- No interior existe un espazo libre de xiro de 1,50 m de diámetro.

##### Inodoro

- O inodoro ten un espazo libre de achegamento de 71 cm de ancho polo lado dereito e pola fronte de 1,23 m. O asento está a unha altura de 48 cm e o mecanismo de descarga a 79 cm.
- Ten un repousabrazos abatible a cada lado a unha altura de 75 cm e cunha separación entre ambos os dous de 60 cm.

##### Lavabo

- Debaixo do lavabo hai un espazo libre de 71 cm de alto e 48 cm de fondo. A billa é monomando.
- A altura do bordo inferior do espello é de 1,15 m e o resto dos accesorios do baño están á mesma altura.

##### Ducha

- A ducha ten un espazo lateral libre de obstáculos para acceder a ela de 77 cm.
- O prato da ducha é antiescorregadizo e está ao mesmo nivel que o do resto do pavimento do cuarto de baño.
- A ducha dispón dunha barra de apoio abatible na parede contraria ás billas e unha barra de apoio horizontal e fixa na parede contraria, a unha altura de 67 e 82 cm.
- A billa é monomando e está situada a unha altura de 90 cm.

#### ACCESIBILIDADE VISUAL

##### Acceso

- A entrada principal ten dous chanzos, cuxos bordos non están sinalizados con franxas antiescorregadizas de cor contrastada. Xunto a ela existe outra porta cunha rampla de acceso ao itinerario alternativo accesible.
- A porta é de apertura manual, de vidro e está sinalizada co logotipo do hotel de xeito insuficiente.
- Hai un felpudo sen ancorar ao chan.
- O pavimento é homoxéneo, sen ocós nin resaltes.

- O mobiliario non obstaculiza a circulación de persoas con discapacidade visual.

#### Cuarto estándar (nº103)

- O número dos cuartos indicase en grandes caracteres e con contraste de cor.
- O mobiliario non obstaculiza a circulación de persoas con minusvalía visual.
- A altura da bañeira é de 50 cm.
- A porta do cuarto de baño presenta contraste de cor con respecto á parede.

### ACCESIBILIDADE AUDITIVA

#### Cuarto estándar

- Existe conexión a Internet por cable e WIFI.
- A TV ten decodificador de teletexto e pode programarse como despertador.

- Hai un enchufe ao lado da cama.
- Dispón de información escrita dos servizos prestados.

#### Aseos comúns

- As portas dos aseos comúns non teñen un sistema de peche cun sinal visual de "ocupado ou libre".

#### Sinalización

- O hotel dispón de rótulos que sinalan a situación das distintas estancias e servizos, presentan contraste de cor pero non están complementadas en braille ou altorrelevo.


#### Atención ao cliente

- Ningunha persoa de atención ao cliente coñece a lingua de signos.

Outras estancias	Ubicación	Tipo de itinerario	Características destacables
Restaurante	Planta baixa	Accesible polo interior do hotel e polo exterior cunha rampla de 7 m de lonxitude, 1,75 m de ancho e o 8,5% de inclinación. Ten pasamáns no lado dereito de subida	Mesas cadradas de 4 patas. Altura de mesa: 79 cm. Altura baixo mesa: 70 cm. Ancho baixo mesa: 89 cm. Fondo baixo mesa: 72 cm. Non dispoñen de carta en braille.
Cafetería	Planta baixa	Accesible	Altura da barra: 1,10 m. Mesas cadradas. Altura da mesa: 80 cm. Altura baixo mesa: 73 cm. Ancho baixo mesa: 32 cm. Fondo baixo mesa: 71 cm. Non dispoñen de carta en braille.
Escaleira	Todas as plantas	Con ascensor alternativo	Tipo de escaleira: Interior. Chan de textura e cor distinta en inicio e final: Non. Con tabica: Si. Con bocel: Si. Zócolo de protección lateral: Non. Pasamáns: a ambos lados. Oco baixo a escaleira protexido: Si.
Ascensor	Todas as plantas	Accesible ata a porta	Altura dos botóns de chamada: 1,14 m. Ancho da porta: 80 cm. Ancho e fondo da cabina: 1,07 x 1,36 m. Altura dos botóns de mando: entre 1,05 e 1,20 m. Altura do pasamáns: 90 cm. Espello fronte á porta: Non. Chan de textura e cor distinta fronte á porta: Non. Cabina con sinais sonoros: Non. Botóns con números en altorrelevo: Si. Botóns con números en braille: Si. Botóns de cor contrastada: Non. Cabina con sinais visuais: Si. Botón de emerxencia cun testemuño luminoso que confirme o rexistro da chamada: Non.
Sala de reunións	Planta 1ª	Accesible con ascensor	Ancho da porta: 85 cm. Mesas rectangulares. Altura da mesa: 80 cm, Ancho baixo mesa: 50 cm.
Aseos comúns			Non existe unha cabina de aseo común adaptada.

## Hotel Rústico Fontequeroso (H★★)

Lugar de Queiroso, Nemiña  
15124 Muxía (A Coruña)  
Teléfono: 981 748 946/617 490 851  
E-mail: correo@casafontequeroso.com  
Web: www.casafontequeroso.com



### INFORMACIÓN XERAL

O hotel rústico Fontequeroso, na pequena e acolledora aldea de Nemiña (Muxía), caracterízase por ser o hotel rústico máis occidental da España Peninsular. Goza dun enclave privilexiado próximo ao cabo Touriñán e a coñecida praia de Nemiña.

O hotel dispón de seis cuartos totalmente equipados con baño, terraza, televisión, DVD e secador. Entre os espazos comúns destacan un salón comedor con chimenea e un segundo salón de lectura con excelentes vistas. O exterior está dotado dun amplo xardín e unha fonte, onde antigamente as xentes de Queiroso ían lavar e recoller auga.

### ACCESIBILIDADE FÍSICA

#### Entorno inmediato ao establecemento

- O hotel está nunha rúa chaira, sen beirarrúas e despendexada de obstáculos.

#### Acceso

- A entrada principal é accesible, por unha rampla de madeira, para salvar o chanzo de 13 cm de altura que hai na entrada.
- A rampla mide 95 cm de ancho, 45 cm de longo e ten unha pendente do 12%.
- A porta é de madeira, abre cara ao exterior e ten un ancho libre de paso de 87 cm. Antes e despois desta hai espazo abondo para facer un xiro de 360° coa cadeira de rodas.

#### Vestíbulo e recepción

- O mostrador de atención ao público ten unha altura de 77 cm, debaixo hai un fondo libre de 54 cm e unha altura libre de 61 cm.

#### Cuarto adaptado

- N.º cuartos adaptados: 1. Está na planta baixa e o itinerario é accesible.
- A porta de entrada é corredía e mide 90 cm de ancho.
- No dormitorio existe un espazo libre de 1,50 m de diámetro para facer un xiro de 360° coa cadeira de rodas. A distancia entre mobles é de 1,10 m.
- A cama ten unha altura de 40 cm, accédese a esta por ambos os dous lados por un ancho libre de paso de 1 m.

- As portas dos armarios teñen tiradores de doada apertura. Ten un caixón a 20 cm de altura e o perchero está a 1,67 m.
- O interruptor da luz está situado xunto á cama.
- O cuarto dispón dunha porta de acceso ao xardín traseiro da casa, accesible por rampla de similares características á de entrada.

#### Cuarto de baño do cuarto adaptado

- A porta é corredía e ten un ancho libre de paso de 75 cm.
- No interior existe un espazo libre de xiro de 1,50 m de diámetro.

#### Inodoro

- O inodoro ten un espazo libre de achegamento de 1,50 m de ancho polo lado dereito. O asentado está a unha altura de 41 cm e o mecanismo de descarga a 48 cm.
- Ten unha barra de apoio abatible no lado esquerdo a 75 cm de altura.

#### Lavabo

- Debaixo do lavabo hai un espazo libre de 72 cm de alto e 50 cm de fondo. A billa require o xiro de pulso.
- A altura do bordo inferior do espello é de 92 cm e o resto dos accesorios do baño están entre 10 cm e 1,30 m.

#### Ducha

- A ducha ten un espazo libre de aproximación frontal de 1,80 m. Ten cortina.
- O chan da ducha é antiescorregadizo e está ao mesmo nivel que o do resto do cuarto de baño.
- Ten un asentado fixo de obra situado a 45 cm de altura e cunhas dimensións de 65 cm de ancho e 40 cm de fondo.
- A ducha dispón de barra de apoio horizontal na parede contraria á das billas a unha altura de 90 cm.
- A billa é termostática e require xiro do pulso, está situada a unha altura de 85 cm e a alcachofa pódese colocar sobre esta.

### ACCESIBILIDADE VISUAL

#### Acceso

- A entrada principal é accesible, por unha rampla de madeira, para salvar o chanzo de 13 cm de altura



que hai na entrada, cuxo bordo non está sinalizado cunha franxa antiescorregadiza de cor contrastada.

- A rampla ten unha pendente do 12%.
- Non hai felpudos no vestíbulo.
- O pavimento é homoxéneo, sen ocós nin resaltes.
- O mobiliario non obstaculiza a circulación de persoas con discapacidade visual.

#### Cuarto estándar (nº3)

- O mobiliario non obstaculiza a circulación de persoas con discapacidade visual.
- Ten prato de ducha con chanzo e biombo pregable.

#### ACCESIBILIDADE AUDITIVA

##### Cuarto estándar

- Existe conexión a Internet por cable e WIFI.
- A TV ten decodificador de teletexto.

- Hai un enchufe ao lado da cama.
- Dispón de información escrita dos servizos prestados.

##### Aseos comúns

- As portas dos aseos non teñen un sistema de peche cun sinal visual de "ocupado ou libre", nin unha banda libre inferior que permite ver se hai alguén no seu interior.

##### Sinalización

- O hotel non dispón de rótulos que sinalan a situación das distintas estancias e servizos.

##### Atención ao cliente

- Ningunha persoa de atención ao cliente coñece a lingua de signos.

Outras estancias	Ubicación	Tipo de itinerario	Características destacables
Aparcadoiro		Exterior	Non hai prazas delimitadas nin reservadas para Persoas con Mobilidade Reducida.
Comedor	Planta 0	Accesible	Mesas cadradas de 4 patas. Altura de mesa: 76,5 cm. Altura baixo mesa: 74 cm. Ancho baixo mesa: 85 cm. Fondo baixo mesa: 1,63 m. Non dispoñen de carta en braille.
Salón de reunións (2)	Planta 0 e 1	Accesible o da planta 0	Un baúl sen fondo nin altura libre fai as funcións de mesa.
Escaleira	Do patio á planta 1ª	Sen ascensor alternativo	Un baúl sen fondo nin altura libre fai as funcións de mesa.
Aseos comúns	Planta 0	Accesible	Non existe ningunha cabina de aseo común adaptada.

## Hotel Rústico Insula Finisterrae (☆☆)

A Insua, 76  
15155 Fisterra (A Coruña).  
Teléfono: 981 712 211 / 678 661 085  
E-mail: info@insulafinisterrae.com  
Web: www.insulafinisterrae.com

### INFORMACIÓN XERAL

O hotel Insula Finisterrae é unha antiga casa de labranza do ano 1908, situada na zona poboada máis elevada do cabo Fisterra (Lugar de Insua, 120 habitantes), o que permite ser un auténtico miradoiro á baía de Fisterra polo leste e ao océano Atlántico polo oeste.

### ACCESIBILIDADE FÍSICA

#### Entorno inmediato o establecemento

- O hotel está nunha rúa en costa pronunciada, sen beirarrúas, pero despexada de obstáculos

#### Acceso

- Hai dous itinerarios para acceder ao hotel: o 1º é dende o aparcadoiro ata a terraza a través dunha rampla de 1,60 m de ancho, 7 m de lonxitude e unha inclinación do 12%, onde se sitúa o comedor, e o 2º é pola parte traseira do hotel ata recepción. Ambos os dous itinerarios son accesibles.
- Accédese por 2 portas contiguas. A primeira é acritalar parcialmente e mide 77 cm de ancho e a segunda é de dobre folla e ten en total un ancho libre de paso de 1,74 m. Entre elas hai espazo abondo para facer un xiro de 360º coa cadeira de rodas. Hai un felpudo entre ambas as dúas portas.

#### Vestíbulo e recepción

- O mostrador de atención ao público ten unha altura de 1,15 m, non adaptada para usuarios de cadeira de rodas.

#### Cuarto adaptado (Nº 11 "Pedra D'abalar")

- Nº cuartos adaptados: 1. Está na planta 0 e o itinerario é accesible.
- A porta de entrada mide 82 cm de ancho.
- No dormitorio existe un espazo libre de 1,50 m de diámetro para facer un xiro de 360º coa cadeira de rodas. A distancia entre mobles é de 90 cm.
- A cama ten unha altura de 53 cm, accédese a esta polo lado dereito, por un espazo de 90 cm de ancho e polo lado esquerdo, por un de 1,10 m.
- As portas dos armarios teñen tiradores de doada apertura. Os andeis están situados a unha altura entre 15 e 30 cm e o perchero está a 1,70 m.
- O interruptor da luz e o teléfono están situados xunto á cama, e os aparatos de control de temperatura



é o regulador do radiador directamente, que está a unha altura de 50 cm.

#### Cuarto de baño do cuarto adaptado

- A porta abre cara a dentro e mide 82 cm de ancho.
- No interior existe un espazo libre de xiro de 1,50 m de diámetro.

#### Inodoro

- O inodoro ten un espazo libre de achegamento de 1,80 m de ancho polo lado esquerdo e pola fronte de 2 m. O asento está a unha altura de 41 cm e o mecanismo de descarga a 75 cm.
- Ten unha barra de apoio fixa no lado esquerdo e outra fixa no dereito, que están a 74 cm de altura e cunha separación entre ambas as dúas de 62 cm.

#### Lavabo

- Debaixo do lavabo hai un espazo libre de 74 cm de alto e 62 cm de fondo. A billa require o xiro do pulso.
- A altura do bordo inferior do espello é de 1,10 m e o resto dos accesorios do baño están a 76 cm.

#### Ducha

- A ducha ten un espazo libre de aproximación frontal de 3,50 m.
- O chan da ducha é antiescorregadizo e está ao mesmo nivel que o do resto do cuarto de baño.
- Ten un tallo de ducha ortopédico móbil.
- A ducha dispón de barras de apoio fixas horizontais nas dúas paredes, a unha altura de 82 cm.
- A billa require o xiro do pulso e está situada a unha altura de 1,12 m. A alcachofa non permite regular a súa altura.

#### Aseo adaptado en zona común

- O hotel conta con 1 aseo adaptado na zona común, situado na planta baixa con itinerario accesible dende comedor, cuarto ou saída.
- Está integrado na cabina de mulleres, non sinalizada co Símbolo Internacional de Accesibilidade (SIA).
- A porta ábrese cara a dentro e mide 82 cm de ancho.
- No interior existe un espazo libre de xiro de 1,50 m de diámetro escaso.

### Inodoro

- O inodoro ten un espazo libre de achegamento de 60 cm de ancho polo lado esquerdo e pola fronte de 1,40 m. O asento está situado a unha altura de 41 cm e o mecanismo de descarga a 75 cm.
- Ten unha barra de apoio fixa no lado dereito e unha abatible no esquerdo, situadas a 82 cm de altura e cunha separación entre ambas as dúas de 80 cm.

### Lavabo

- Debaixo do lavabo hai un espazo libre de 72 cm de alto e 62 cm de fondo. A billa require o xiro do pulso.
- A altura do bordo inferior do espello é de 1,20 m e o resto dos accesorios do aseo están a 1,14 m.

## ACCESIBILIDADE VISUAL

### Acceso

- A entrada é sen desniveis por recepción e por rampla con pendente do 12%.
- Accédese á recepción por dúas portas contiguas: unha parcialmente acritalar de doada apertura e outra opaca de dobre folla sempre aberta.
- Hai un felpudo ancorado ao chan entre ambas as dúas portas.
- O pavimento é empedrado pero homoxéneo, sen ocós nin resaltes.
- O mobiliario non obstaculiza a circulación de persoas con discapacidade visual.

### Cuarto estándar (nº 10 “Pedra de Cabanas”)

- O mobiliario non obstaculiza a circulación de persoas con discapacidade visual.
- A altura da bañeira é de 47 cm.
- As portas do cuarto e o aseo presentan contraste coa parede.
- O número dos cuartos indícase en grandes caracteres e con contraste de cor

## ACCESIBILIDADE AUDITIVA

### Cuarto estándar

- Existe conexión a Internet por cable e WIFI.
- A TV ten decodificador de teletexto.
- Hai un enchufe ao lado da cama.
- Dispón de información escrita dos servizos prestados.

### Aseos comúns

- As portas dos aseos non teñen un sistema de peche cun sinal visual de “ocupado ou libre”, nin unha banda libre inferior que permite ver se hai alguén no seu interior.

### Sinalización

- O hotel non dispón de rótulos que sinalan a situación das distintas estancias e servizos.

### Atención ao cliente

- Ningunha persoa de atención ao cliente coñece a lingua de signos.

Outras estancias	Ubicación	Tipo de itinerario	Características destacables
Aparcadoiro	Exterior	Accesible	O pavimento é de grava e non hai prazas delimitadas nin reservadas para Persoas de Mobilidade Reducida.
Comedor	Planta 0	Accesible por rampla dende exterior.	Mesas cadradas de 4 patas. Altura de mesa: 76 cm. Altura baixo mesa: 65 cm. Ancho baixo mesa: 70 cm. Fondo baixo mesa: 70 cm. Non dispoñen de carta en braille.
Sala de reunións	Planta 0	Accesible por rampla dende comedor. Non accesible dende recepción.	Mesa cadrada de 4 patas. Altura de mesa: 78 cm. Altura baixo mesa: 69 cm. Ancho baixo mesa: 1,25 m. Fondo baixo mesa: 80 cm.
Escaleiras	Todas as plantas	Accesible só dende recepción. Sen ascensor alternativo	Tipo de escaleira: Interior. N.º de chanzos por tramo: 7, 7 e 8. Chan de textura e cor distinta en inicio e final: Non. Altura dos chanzos: 18 cm. Fondo da pegada: 27 cm. Con tabica: Si. Con bocel: Si. Zócolo de protección lateral: Non. Altura de pasamáns: A ambos os dous lados, 81 cm. Oco baixo a escaleira protexido: Si.

## Hotel Xallas (☆☆)

Rúa Nova, 18 (esquina Avda. Brasil)  
15841 Santa Comba (A Coruña).  
Teléfono: 981 880 708  
Fax: 981 880 975  
E-mail: info@hotelxallas.com  
Web: www.hotelxallas.com



### INFORMACIÓN XERAL

Este hotel situado en Santa Comba, centro formado por Fisterra, Santiago de Compostela e A Coruña, dispón de excelentes comunicacións entre as Rías Altas e as Rías Baixas, ofrecendo amplas posibilidades ao visitante que desexe coñecer calquera punto da provincia. No establecemento teñen a disposición dos hóspedes unha cadeira de rodas, unha andadeira e bastóns.

### ACCESIBILIDADE FÍSICA

#### Entorno inmediato ao establecemento

- A rúa de acceso é chaira, ampla e está despexada de obstáculos.
- A zona do aparcadoiro é pública e non conta con espazo reservado para Persoas con Mobilidade Reducida. Ten unha zona diante da porta principal do hotel demarcada e con sinalización, reservada exclusivamente para hóspedes.

#### Acceso

- A entrada principal do hotel ten 4 chanzos de 16 cm de altura.
- A porta principal é de doada apertura, abre cara ao exterior, é de dobre folla e mide 80 cm de ancho cada unha.
- Tamén se pode acceder ao hotel dende o garaxe privado do que dispoñen na planta soto, chegando dende aí á recepción e a todas as plantas do edificio por ascensor. Nese percorrido ata o ascensor o oco de paso máis estreito é de 94 cm de ancho e a porta que separa o garaxe do ascensor é de 74 cm de ancho.

#### Vestíbulo e recepción

- O mostrador ten unha altura de 1,03 m. Baixo este non existe un espazo de aproximación para as persoas usuarias de cadeira de rodas.

#### Cuarto adaptado (Nº 211)

- N.º cuartos adaptados: 2. A que se analiza está na 2ª planta e o itinerario é accesible utilizando o ascensor.
- A porta de entrada do dormitorio mide 80,5 cm de ancho.

- No dormitorio existe un espazo libre de 1,50 m de diámetro para facer un xiro de 360° coa cadeira de rodas. A distancia entre mobles é de 1 m.
- Dispoñen de dúas camas individuais que teñen unha altura de 59 cm e accédese a estas polo lado dereito, por un espazo de 79 cm de ancho e polo esquerdo de máis de 85 cm.
- As portas dos armarios teñen tiradores de difícil manipulación e os andeis están colocados a unha altura entre os 16 cm e 1,74 m.
- O interruptor da luz está situado xunto á cama e o aparato de control de temperatura está no propio radiador a unha altura de 65 cm.

#### Cuarto de baño do cuarto adaptado

- A porta é de apertura cara ao exterior e mide 80,5 cm de ancho.
- No interior existe un espazo libre de xiro de 1,50 m de diámetro.

#### Inodoro

- O inodoro ten un espazo libre de achegamento de 1,85 m de ancho polo lado dereito e pola fronte de 95 cm. O asento está a unha altura de 41,5 cm e o mecanismo de descarga a 82 cm.
- Ten unha barra de apoio fixa no lado esquerdo a 79,5 cm de altura.
- O lavabo ten pedestal, polo que non hai un espazo libre inferior que permita a aproximación frontal dunha persoa en cadeira de rodas. A billa require o xiro do pulso.
- A altura do bordo inferior do espello é de 1,23 m e os accesorios do baño están colocados a 1,03 m de altura.

#### Ducha

- O cuarto de baño dispón de ducha, cun espazo de aproximación lateral de máis de 1,50 m.
- Ten cortina para evitar a fuga da auga.
- O chan da ducha ten unha pequena cella de 2 cm e o chan é antiescorregadizo.
- Ten un asento abatible e fixo á parede, situado a 45 cm de altura e cunhas dimensións de 33 cm de ancho e 30 cm de fondo. Dispón dun espazo de achegamento frontal de máis de 1,20 m e do lado dereito de máis de 80 cm.

- A ducha dispón dunha barra horizontal de apoio na parede das billas a unha altura de 1,04 m.
- A billa require o xiro do pulso e está situada a unha altura de 63 cm.

### ACCESIBILIDADE VISUAL

#### Acceso

- A porta principal do establecemento ten 4 chanzos, con tabica e bocel. O bordo dos chanzos non está sinalizado cunha franxa antiescorregadiza de cor contrastada.
- A porta é de doada apertura e parcialmente acritalar.
- O mobiliario do vestíbulo está distribuído de forma que non obstaculiza a circulación de persoas con discapacidade visual, coas alfombras ancoradas correctamente.
- No interior non hai chanzos illados ou desniveis que impliquen risco.

#### Cuarto estándar (Nº104)

- Existe contraste entre a porta e a parede, tanto do cuarto coma do cuarto de baño, facilitando así a identificación desta por parte das persoas con minusvalía visual.
- O mobiliario e a apertura de ventás non obstaculiza a circulación de persoas con discapacidade visual, tanto no dormitorio coma no cuarto de baño.
- Non existen beirís nas liñas de paso que impliquen risco nin no dormitorio nin no cuarto de baño.
- O número dos cuartos indícase en grandes caracteres pero con escaso contraste de cor.

#### Aseos comúns

- O tamaño do letreiro é de 5 x 15 cm e está colocado a 1,82 m de altura.
- Non existen ocós ou cellas no chan, nin beirís nas liñas de paso que impliquen risco.
- Presenta contraste entre a porta e a parede

### ACCESIBILIDADE AUDITIVA

#### Cuarto estándar (Nº104)

- Existe conexión a Internet e a TV ten decodificador de teletexto.
- Hai un enchufe ao lado da cama.
- Dispoñen de información escrita dos servizos prestados no hotel.

#### Aseos comúns

- As portas dos aseos non teñen un sistema de peche cun sinal visual de "ocupado ou libre" nin unha banda libre inferior que permita ver se hai alguén dentro deste.

#### Sinalización

- O hotel dispón de rótulos que sinalan a situación das estancias e servizos, presentan contraste cromático e non están complementadas en braille ou altorrelevo.
- A altura non segue un patrón constante, nin tampouco os caracteres, pero teñen a posibilidade de aproximación para a lectura


#### Atención ao cliente

- Ningunha persoa de atención ao cliente coñece a lingua de signos.

Outras estancias	Ubicación	Tipo de itinerario	Características destacables
Aparcadoiro (Garaxe)	Planta -1	Accesible por ascensor	Nº Prazas: 9, están delimitadas. Praza reservada a PMR: 1, sen sinalizar co SIA. Ancho da praza: maior de 3 m. Lonxitude da praza: 4 m. Ancho dos corredores para chegar ao ascensor: 94 cm. Ancho da porta para chegar ao ascensor: 74 cm. Permite a inscrición dunha circunferencia de diámetro superior a 1,50 m.
Comedor	Planta 0	Accesible	Ancho da porta: 79 cm. Altura de mesa: 74 cm. Altura baixo mesa: 72 cm. Ancho baixo mesa: 1,80 m. Fondo baixo mesa: 80 cm. Non dispoñen de carta en braille. Portas parcialmente acritalar: Si.
Cafetería	Planta 0	Accesible	Altura de barra de cafetería: 1,03 m. Altura de mesa: 75 cm. Altura baixo mesa: 72 cm. Ancho baixo mesa: 63 cm. Fondo baixo mesa: 80 cm. Portas parcialmente acritalar: Si.
Sala de Reunións (2)	Planta 1ª	Accesible con ascensor	Ancho porta: 72 cm cada folla. Altura mesa: 75 cm. Altura baixo mesa: 72 cm. Ancho baixo mesa: 62 cm. Fondo baixo mesa: 80 cm. Porta parcialmente acritalar: Si.
Ascensor	Todas as plantas	Accesible	Altura dos botóns de chamada: 1,14 m. Ancho da porta: 80 cm. Ancho e fondo da cabina: 1,08 x 1,28 m. Altura dos botóns interiores: 96 cm – 1,44 m. Cabina con sinais visuais: Si. Sonoros: Non. Botóns con números en altorrelevo e braille: Non. Botóns de cor contrastada: Non. Botón de emerxencia cun testemuño luminoso: Non.
Escaleiras (9 chanzos + meseta + 8 chanzos)	Todas as plantas	Con ascensor alternativo	Tipo de escaleira: Interior. Chan de textura e cor distinta en inicio e final: Non. Sinalización tacto-visual no bordo: Non. Altura dos chanzos: 17 cm. Fondo da pegada: 28 cm. Con tabica: Si. Con bocel: Si. Zócalo de protección lateral: Si. Altura de pasamáns: 93 cm, a un lado.
Aseos comúns	Planta baixa	Accesible	Non hai ningunha cabina de aseo común adaptada.

## Hotel La Casona del Abuelo (HR\*\*)

Lugar da Igrexa-San Mamede, 21  
15293 Carnota (A Coruña)  
Teléfono: 981 760 544  
Fax: 981 760 544  
E-mail: info@lacasonadelabuelo.com  
Web: www.lacasonadelabuelo.com



### INFORMACIÓN XERAL

Construída cara a fins do século XIX, nunha marabillosa paraxe situada entre a serra e o mar, "A Casa grande do Avó" achase nun inigualable terreo que limita con diversas propiedades eclesiásticas.

Cunha extensión total de 12.000 m<sup>2</sup>, a casa componse de tres edificios: o principal, destinado orixinalmente a vivenda dos seus propietarios, e dúas construcións anexas onde permanecían os animais; ademais dun hórreo.

O aire romántico, propio da construción, acentúase coa abundante vexetación do ámbito, onde a paisaxe forma un continuo de tonalidades diversas formado pola sucesión de costas e montañas.

### ACCESIBILIDADE FÍSICA

#### Entro inmediato ao establecemento

- O hotel está nunha avenida chaira asfaltada, sen beirarrúas e despexadas de obstáculos.
- Accédese ao recinto da casa por un enreixado de 5 m de ancho, por onde acceden tamén os vehículos.

#### Acceso

- A entrada principal é accesible por un camiño de lousas de pedra e unha rampla alternativa para salvar un chanzo de 12 cm de altura.
- A rampla mide 1,80 m de lonxitude, 1 m de ancho e ten unha pendente lonxitudinal do 6,9% e transversal do 3,8%.
- A porta é de dobre folla, de madeira e ten en total un ancho libre de paso de 1,40 m.

#### Vestíbulo e recepción

- O mostrador de atención ao público ten unha altura de 1,05 m, non adaptado para usuarios de cadeira de rodas.

#### Cuarto adaptado (Nº PB1)

- N.º cuartos adaptados: 1. Está na planta baixa e o itinerario é accesible.
- A porta de entrada ten un ancho libre de paso de 92 cm.
- No dormitorio existe un espazo libre de 1,50 m de diámetro para facer un xiro de 360º coa cadeira de rodas. A distancia entre mobles é de 2,10 m.

- A cama ten unha altura de 51 cm, accédese a esta por ambos os dous lados, por un espazo de 90 cm de ancho.
- As portas dos armarios son corredías de doada apertura. Os andeis están situados a unha altura entre 53 cm e 1,80 m. O percheiro está fixo a 1,16 m de altura.
- O interruptor da luz está situado xunto á cama.
- O cuarto dispón dunha saída directa e accesible á terraza.

#### Cuarto de baño do cuarto adaptado

- A porta abre cara a fóra e ten un ancho libre de paso de 90 cm.
- No interior existe un espazo libre de xiro de 1,50 m de diámetro.

#### Inodoro

- O inodoro ten un espazo libre de achegamento de 1,30 m de ancho polo lado esquerdo, de forma oblicua pola presenza do lavabo e pola fronte de 90 cm. O asento está a unha altura de 41 cm e o mecanismo de descarga a 80 cm.
- Ten unha barra de apoio abatible a cada lado do inodoro a 80 cm de altura e cunha separación entre ambas as dúas de 65 cm.

#### Lavabo

- Debaixo do lavabo hai un espazo libre de 72 cm de alto e 40 cm de fondo. A billa é monomando.
- A altura do bordo inferior do espello é de 82 cm e o resto dos accesorios do baño están a unha altura media de 85 cm.

#### Ducha

- A ducha ten un espazo libre de aproximación de 1,90 m de ancho. Ten cortina.
- O prato da ducha é antiescorregido e está practicamente ao mesmo nivel que o resto do pavimento, xa que hai unha pequena cella de 1 cm.
- Ten un asento fixo e abatible situado na parede contraria ás billas, a 45 cm de altura e cunhas dimensións de 50 cm de ancho e 45 cm de fondo. Non dispón de barras de apoio.
- A billa é monomando e está situada a unha altura de 1,13 m. A alcachofa está suxeita nunha barra ver-

tical que permite regular a súa altura entre 1,30 e 1,85 m.

### ACCESIBILIDADE VISUAL

#### Acceso

- A entrada principal é accesible por un camiño de lousas de pedra e unha rampla alternativa para salvar un chanzo cuxo bordo non está sinalizado cunha franxa antiescorregadiza de cor contratada.
- A porta é de dobre folia e de madeira
- No interior o pavimento é homoxéneo, sen ocós nin resaltes.
- O mobiliario non obstaculiza a circulación de persoas con discapacidade visual.

#### Cuarto estándar (nº 202)

- O mobiliario non obstaculiza a circulación de persoas con discapacidade visual.
- A altura da bañeira é de 44 cm e dispón de cortina.
- O número dos cuartos indicase en grandes caracteres e con contraste de cor.

### ACCESIBILIDADE AUDITIVA

#### Cuarto estándar

- Existe conexión a Internet por cable e WIFI.
- A TV ten decodificador de teletexto.
- Hai un enchufe ao lado da cama.
- Dispón de información escrita dos servizos prestados.

#### Sinalización

- O hotel só dispón de rótulos que sinalan a situación dos distintos cuartos na planta superior. Os rótulos seguen un mesmo patrón, están a unha altura media de 1,68 m. O tamaño dos caracteres é de 4 cm, son de cor contrastada respecto ao fondo. Non están complementados con información en braille, nin en alto relevo.

#### Atención ao cliente

- Ningunha persoa de atención ao cliente coñece a lingua de signos.

Outras estancias	Ubicación	Tipo de itinerario	Características destacables
Aparcadoiro	Exterior	Accesible	Pódese aparcар dentro do recinto do hotel, pero non hai prazas delimitadas nin reservadas para PMR.
Comedor	Planta baixa	Accesible	Mesas cadradas de 4 patas. Altura de mesa: 75 cm. Altura baixo mesa: 67 cm. Ancho baixo mesa: 70 cm. Fondo baixo mesa: 70 cm. Non dispoñen de carta en braille.
Salón de reunións (un por planta)	Planta baixa	Accesible	A mesa non permite aproximación frontal de persoas usuarias de cadeira de rodas.
Escaleira	De recepción a plantas superiores	Sen ascensor alternativo	Tipo de escaleira: Interior, todo o percorrido en curva e con alfombra. Nº de chanzos por tramo: Máis de 20. Chan de textura e cor distinta en inicio e final: Non. Altura dos chanzos: 16 cm. Fondo da pegada: 33 cm. Con tabica: Sí. Con bocel: Sí. Zócalo de protección lateral: Non. Altura de pasamáns: A un lado, 94 cm. Oco baixo a escaleira protexido: Sí.
Aseos comúns			Non hai unha cabina de aseo común adaptada.

# Hotel Playa Langosteira (H★★)

Escaleras s/n  
15155 Fisterra (A Coruña)  
Teléfono: 981 706 830  
Fax: 981 706 831  
E-mail: info@hotelplayalangosteira.com  
Web: www.hotelplayalangosteira.com



## INFORMACIÓN XERAL

Un hotel recentemente inaugurado, ideal para responder tanto ao turismo estival e familiar como de negocios, sempre encontrará nos seus 28 cuartos unha resposta ás súas expectativas máis rigorosas.

O hotel conta con cafetería, salón de almozos, salón de lectura, bar e aparcadoiro propio.

Para o servizo de recepción será un pracer dirixilo durante a súa estancia no descubrimento da Costa da Morte e das súas lendas.

## ACCESIBILIDADE FÍSICA

### Entorno inmediato ao establecemento

- O hotel está nunha avenida chaira, con beirarrúas amplas e despexadas de obstáculos

### Acceso

- A entrada principal é accesible, xa que a beirarrúa está rebaixada en forma de rampla, cunha inclinación do 8,7%.
- Hai 2 portas contiguas separadas entre elas por un espazo suficiente para facer un xiro de 360° coa cadeira de rodas e cun felpudo non ancorado ao chan. Ambas as dúas son de apertura manual, de vidro, de dobre folla e teñen un ancho de paso de 1,62 m en total.

### Vestíbulo e recepción

- O mostrador de atención ao público ten unha altura de 1,03 m, non adaptado para usuarios de cadeira de rodas.

### Cuarto adaptado (Nº 101)

- N.º cuartos adaptados: 2. Están na 1ª planta e o itinerario é accesible utilizando o ascensor.
- A porta de entrada ten un ancho libre de paso de 82 cm de ancho.
- No dormitorio existe un espazo libre de 1,50 m de diámetro para facer un xiro de 360° coa cadeira de rodas. A distancia entre mobles é de 1,50 m.
- A cama ten unha altura de 55 cm, accédese a esta por ambos os dous lados por un espazo de 90 cm de ancho.
- As portas dos armarios son corredías de doada apertura. Os andeis están situados a unha altura entre 30 cm e 1,80 m. O percheiro está fixo a 1,70 m de altura.

- O interruptor da luz e o teléfono están situados xunto á cama e os aparatos de control de temperatura regúlanse con mando a distancia

### Cuarto de baño do cuarto adaptado

- A porta abre cara a dentro e mide 82 cm de ancho.
- No interior existe un espazo libre de xiro de 1,50 m de diámetro.

### Inodoro

- O inodoro ten un espazo libre de achegamento de 1,05 m de ancho polo lado dereito, de forma oblicua pola presenza do bidé e pola fronte de 2 m. O asento está a unha altura de 41 cm e o mecanismo de descarga a 75 cm.
- Ten unha barra de apoio fixa no lado esquerdo e unha abatible no dereito, están a 80 cm de altura e cunha separación entre ambas as dúas de 82 cm.

### Lavabo

- Debaixo do lavabo hai un espazo libre de 77 cm de alto e 55 cm de fondo. A billa é monomando.
- A altura do bordo inferior do espello é de 1,10 m e o resto dos accesorios do baño están a unha altura media de 85 cm.

### Ducha

- A ducha ten un espazo libre de aproximación frontal de 1,30 m.
- O chan da ducha é antiescorregadizo e presenta un pequeno chanzo de 4 cm por rail do biombo corredizo.
- Ten un asento fixo e abatible situado a 47 cm de altura e cunhas dimensións de 35 cm de ancho por 40 cm de fondo.
- A ducha dispón dunha barra de apoio en diagonal, situada na parede contraria ás billas e a unha altura entre 78 cm e 1,02 m.
- A billa é monomando e está situada a unha altura de 1,14 m de altura. A alcachofa está suxeita na billa.

### Aseo adaptado en zona común

- A ducha ten un espazo libre de aproximación frontal de 1,30 m.
- O chan da ducha é antiescorregadizo e presenta un pequeno chanzo de 4 cm por rail do biombo corredizo.
- Ten un asento fixo e abatible situado a 47 cm de altura e cunhas dimensións de 35 cm de ancho por 40 cm de fondo.



- A ducha dispón dunha barra de apoio en diagonal, situada na parede contraria ás billas e a unha altura entre 78 cm e 1,02 m.
- A billa é monomando e está situada a unha altura de 1,14 m de altura. A cachofa está suxeita na billa.

#### Inodoro

- O inodoro ten un espazo libre de achegamento de máis de 80 cm de ancho polo lado esquerdo. O asento está situado a unha altura de 41 cm e o mecanismo de descarga a 75 cm.
- Ten unha barra de apoio fixa no lado dereito demasiado afastada do inodoro e unha abatible no lado esquerdo, situadas a 81 cm de altura e cunha separación entre ambas as dúas de 75 cm.

#### Lavabo

- Debaixo do lavabo hai un espazo libre de 72 cm de alto e 50 cm de fondo. A billa é de presión.
- Non hai espello e os accesorios do aseo están a unha altura media de 90 cm.

### ACCESIBILIDADE VISUAL

#### Acceso

- A entrada principal é accesible, xa que a beirarrúa está rebaixada en forma de rampla, cunha inclinación do 8,7%.
- Hai 2 portas contiguas cun felpudo non ancorado ao chan entre ambas as dúas. Son de apertura manual, de vidro e están sinalizadas co logotipo do hotel con escaso contraste de cor.
- O pavimento é homoxéneo, sen ocós nin resaltes.
- O mobiliario non obstaculiza a circulación de persoas con discapacidade visual.

#### Cuarto estándar (Nº 202)

- O número dos cuartos indícase en grandes caracteres e con contraste de cor.
- O mobiliario non obstaculiza a circulación de persoas con discapacidade visual.
- Dispón de prato de ducha con chanzo e biombo

### ACCESIBILIDADE AUDITIVA

#### Cuarto estándar

- Existe conexión a Internet por cable e WIFI.
- A TV ten decodificador de teletexto e pode programarse como espertador.
- Hai un enchufe ao lado da cama.
- Dispón de información escrita dos servizos prestados.

#### Aseos comúns

- As portas dos aseos non teñen un sistema de peche cun sinal visual de "ocupado ou libre", nin unha banda libre inferior que permite ver se hai alguén no seu interior.

#### Sinalización

- O hotel dispón de rótulos que sinalan a situación das distintas estancias e servizos. Os rótulos seguen un mesmo patrón, están a unha altura media de 1,70 m. O tamaño dos caracteres é de 6 cm, son de cor contrastada respecto ao fondo. Non están complementados con información en braille, nin en altorrelevo.

#### Atención ao cliente

- Ningunha persoa de atención ao cliente coñece a lingua de signos.

Outras estancias	Ubicación	Tipo de itinerario	Características destacables
Aparcadoiro	Exterior e planta -1	Accesible con ascensor	Non dispón de prazas reservadas para Persoas de Mobilidade Reducida (PMR).
Restaurante-Buffer	Planta 0	Accesible	Mesas cadradas de 4 patas. Altura da barra-buffet: 84 e 96 cm. Altura de mesa: 76 cm. Altura baixo mesa: 65 cm. Ancho baixo mesa: 70 cm. Fondo baixo mesa: 70 cm. Non dispoñen de carta en braille.
Cafetería	Planta 0	Accesible	Altura de barra: 1,10 m. Mesas cadradas con pata central, similares ás do restaurante.
Salón de reunións e cafetería	Planta baixa	Accesible	Mesa cadrada de 50 cm de altura que non permite a aproximación frontal.
Escaleira	Todas as plantas	Con ascensor alternativo	Tipo de escaleira: Interior. Chan de textura e cor distinta en inicio e final: Non. Altura dos chanzos: 18 cm. Fondo da pegada: 33 cm. Con tabica: Si. Con bocel: Non. Zócolo de protección lateral: Si. Altura de pasamáns: 90 cm, a un lado.
Ascensor	Todas as plantas	Accesible	Altura dos botóns de chamada: 1,02 m. Ancho da porta: 82 cm. Ancho e fondo de cabina: 1,20 x 1,20 m. Altura dos botóns de mando: entre 1,08 m e 1,23 m. Espello fronte á porta: Si. Chan de textura e cor distinta fronte á porta: Non. Cabina con sinais sonoros: Non. Visuais: Si. Botóns con números en altorrelevo e braille: Si. Botóns de cor contrastada: Non. Botón de emerxencia cun testemuño luminoso: Non. Altura dos botóns de chamada: 1,02 m.

## Casa das Bentinas Hotel Residencia ★

Bentín-Biduído  
15895 Ames (A Coruña)  
Teléfono: 981 536 418/609 108 381  
E-mail: [jesus@casadasbentinas.com](mailto:jesus@casadasbentinas.com)  
Web: [www.casadasbentinas.com](http://www.casadasbentinas.com)



### INFORMACIÓN XERAL

Casa das Bentinas é unha antiga casa de aldea rehabilitada con decoración rústica típica de Galicia.

#### ACCESIBILIDADE FÍSICA

##### Entorno inmediato ao establecemento

- A entrada está nunha rúa asfaltada e chaira, sen obstáculos. Non hai beirarrúas.

##### Acceso

- A entrada á casa é accesible. Para chegar ao posto de recepción hai que atravesar un corredor en rampla de baixada de 5 m de longo, 1,30 m de ancho e pendente do 10,5%, con pasamáns a un lado a 1 m.

##### Vestíbulo e recepción

- En recepción existe un espazo libre de xiro de máis de 1,50 m de diámetro.
- O pavimento é homoxéneo e antiescorregadizo.
- O mostrador de atención ao público ten unha altura de 70 cm, debaixo hai un fondo libre de 35 cm e unha altura libre de 50 cm.

##### Habitación adaptada (5)

- N.º cuartos adaptados: 1. Está á altura da recepción, nun corredor chaira despois da rampla.
- A porta do cuarto mide 82 cm de ancho e existe un espazo libre de xiro de 1,50 m de diámetro. A distancia mínima entre mobles é de 50 cm.
- A cama ten unha altura de 52 cm e accédese a esta polo lado esquerdo por un espazo de 60 cm de ancho e polo dereito de 1,8 m.
- As portas do armario son corredías e teñen tiradores de doada apertura. Os andeis están situados a unha altura de 40 cm e o percheiro está a 1,70 m.
- O interruptor da luz está situado xunto á cama.

##### Cuarto de baño do cuarto adaptado

- A porta abre cara a dentro e mide 82 cm.
- No interior existe un espazo libre de xiro de 1,5 m de diámetro.

##### Inodoro

- O inodoro ten un espazo libre de achegamento de 80 cm polo lado esquerdo e 1,2 m pola fronte que permite facer a transferencia dende a cadeira de rodas. O asento está a unha altura de 41 cm e o mecanismo de descarga está a 71 cm.

- Ten unha barra de apoio abatible no lado esquerdo situada a 74 cm.

##### Lavabo

- Debaixo do lavabo hai un espazo libre de 70 cm de alto e 35 cm de fondo que permite a aproximación frontal da cadeira de rodas. A billa é monomando.
- A altura do bordo inferior do espello é de 95 cm e o resto dos accesorios do baño están tamén a 95 cm.

##### Ducha

- A ducha ten un espazo libre de aproximación lateral de 1,3 m.
- O prato de ducha está ao mesmo nivel que o resto do pavimento e é de cerámica antiescorregadiza.
- Dispón dun asento de ducha. Non dispón de barras de apoio.
- A billa é monomando e está situada a unha altura de 73 cm. A alcachofa non é regulable en altura, pódese colocar sobre a billa.
- A ducha ten biombo abatible que facilita a aproximación coa cadeira de rodas.

##### Cociña e comedor

- Está situada en planta -1, continuando dende o corredor por rampla similar á descrita, doutros 5 m de baixada.
- Na cociña hai un espazo libre de xiro de 1,50 m de diámetro.
- O mesado, cociña e vertedeiro están a 89 cm de altura, teñen mobles debaixo polo que non permiten a aproximación frontal de usuarios de cadeira de rodas.
- Os mandos da cociña non requiren o xiro do pulso.
- Os andeis superiores están a unha altura entre 1,35 e 2 m.
- Os andeis inferiores están a unha altura entre 18 e 85 cm.
- Os andeis e caixóns do frigorífico están a unha altura entre 70 cm e 1,50 m, o conxelador está a 1,20 m.
- Dispón de lavalouza.
- A mesa do comedor é de 4 patas e permite a aproximación frontal de usuarios de cadeira de rodas. Ten 79 cm de altura, debaixo hai unha altura libre de 68 cm e un ancho e fondo libre de 70 cm.

**Aseo en zonas comúns**

- Encóntrase na zona de comedor.
- Compártese co de señoras. Na porta dispón de símbolo de Accesibilidade.
- A porta abre cara a dentro e mide 82 cm.
- No interior existe un espazo libre de xiro de 1,5 m de diámetro.

**Inodoro**

- O inodoro ten un espazo libre de achegamento de 1,10 m polo lado esquerdo e 1,8 m pola fronte que permite facer a transferencia dende a cadeira de rodas. O asento está a unha altura de 41 cm e o mecanismo de descarga está a 75 cm.
- Ten unha barra de apoio abatible no lado esquerdo situada a 74 cm.

**Lavabo**

- Debaixo do lavabo hai un espazo libre de 70 cm de alto e 40 cm de fondo que permite a aproximación frontal da cadeira de rodas. A billa é monomando.
- A altura do bordo inferior do espello é de 1,10 m e o resto dos accesorios do baño están a 1,05 m.



**ACCESIBILIDADE VISUAL**

**Acceso**

- A rampla de acceso ás estancias está alfombrada de forma fixa.

- Na recepción o pavimento é homoxéneo, sen ocós nin resaltes. Non existen elementos voados que impliquen risco para persoas con discapacidade visual.

**Cuarto estándar (4)**

- O mobiliario está distribuído de maneira que non constitúe un obstáculo para a circulación de persoas con discapacidade visual. Non hai elementos voados que impliquen risco.
- A iluminación non é homoxénea.
- Accédese a ela por escaleiras interiores.



**ACCESIBILIDADE AUDITIVA**

**Habitación estándar**

- A TV ten decodificador de teletexto.
- Hai un enchufe ao lado da cama.

**Sinalización**

- A casa non dispón de rótulos que sinalen a situación das diferentes estancias.

**Atención ao cliente**

- Ningunha persoa de atención ao cliente coñece a lingua de signos

Otras estancias	Ubicación	Tipo de itinerario	Características destacables
Aparcadoiro	Planta 0	Accesible	Accédese ao recinto da casa por portal de 4 m. na parte traseira do terreo. Apárcase dentro do recinto en praza diante da entrada da casa. Non hai ningunha praza delimitada nin reservada para Persoas de Mobilidade Reducida (PMR).
Escaleira	Planta superior	Sen ascensor alternativo	Tipo de escaleira: Interior. Nº de chanzos por tramo: 8. Chan de textura e cor distinta en inicio e final: Non. Altura dos chanzos: 18 cm. Fondo da pegada: 32 cm. Con tabica: Si. Con bocel: Si. Zócolo de protección lateral: Non. Altura de pasamáns: A un lado, 90 cm. Oco baixo a escaleira protexido: Si.
Sala de estar	Planta -1	Non accesible	Accédese dende o comedor por 4 chanzos de subida.

## Hotel Crisol das Rías

R/ Loios, 53  
15630 Miño (A Coruña)  
Teléfono: 981 778 895  
Fax: 981 782 731  
Email: info@hotelcrisoldelasrias.com



### INFORMACIÓN XERAL

Situado a tan só 50 metros da Praia Grande de Miño, o hotel Crisol das Rías é un lugar de referencia para gozar do ocio e o descanso na época estival en compañía da súa familia. Resulta atractivo para numerosos profesionais de negocios, comerciais e viaxantes que buscan comodidade e tranquilidade durante os seus desprazamentos entre estas cidades.

### ACCESIBILIDADE FÍSICA

#### Entorno inmediato ao establecemento

- O hotel está nunha avenida en lixeira costa, con beirarrúas amplas e despxadas de obstáculos.

#### Acceso

- A entrada principal presenta 2 chanzos de 11 cm de altura. A entrada accesible presenta unha rampla alternativa a estes, a rampla ten unha pendente do 17,6%, un ancho de 1,50 m e 3 m de longo, carece de pasamáns.
- A porta presenta un pequeno desnivel de 2 cm de altura de suba.
- Accédese por unha porta manual parcialmente acritalar, que deixa un oco de paso de 85 cm.

#### Vestíbulo e recepción

- O mostrador de atención ao público ten unha altura de 89 cm.

#### Cuarto adaptado (Nº 118)

- N.º cuartos adaptados: 1. Está na 2ª planta con itinerario accesible.
- A porta de entrada mide 82 cm de ancho.
- No dormitorio existe un espazo libre de 1,50 m de diámetro para facer un xiro de 360° coa cadeira de rodas. A distancia entre mobles é de 1 m.
- A cama ten unha altura de 53 cm, accédese a esta polo lado dereito, por un espazo de 1,64 m de ancho e polo esquerdo de 1,95 cm.
- As portas dos armarios son corredias e de doada manipulación. Os andeis están situados a unha altura entre 50 cm e 1,85 m.
- O interruptor da luz e o teléfono están situados xunto á cama.

#### Cuarto de baño do cuarto adaptado

- A porta abre cara ao interior e mide 82 cm de ancho.
- No interior existe un espazo libre de xiro de 1,50 m de diámetro.

#### Inodoro

- O inodoro ten un espazo libre de achegamento de 1,13 m de ancho polo lado dereito. O asento está a unha altura de 45 cm e o mecanismo de descarga a 75 cm.
- Dispón de barras de apoio instaladas axeitadamente a 75 cm de altura, e cunha distancia entre elas de 70 cm.

#### Lavabo

- Debaixo do lavabo hai un espazo libre de 76 cm de alto e 18 cm de fondo. A billa é monomando.
- A altura do bordo inferior do espello é de 1,10 m e o resto dos accesorios do baño están a 89 cm de altura.

#### Ducha

- O espazo libre de acceso á ducha é de 1,13m.
- O prato da ducha é antiscorregadizo e ten un pequeno altorrelevo de 3 cm.
- Dispón dunha cadeira de ducha.
- A ducha ten unha barra de apoio horizontal, colocada a unha altura de 85 cm na parede frontal, perpendicular ás billas.
- A billa é monomando e está situada a unha altura de 1,06 m.

### ACCESIBILIDADE VISUAL

#### Acceso

- A porta de acceso é manual, parcialmente acritalar, cun chanzo de 6 cm de alto.
- O pavimento é homoxéneo, sen ocós nin resaltes.
- O mobiliario non obstaculiza a circulación de persoas con minusvalía visual.

#### Cuarto estándar (nº119)

- O mobiliario non obstaculiza a circulación de persoas con minusvalía visual.
- A altura superior do bordo da bañeira é de 44 cm.

## ACCESIBILIDADE AUDITIVA

### Cuarto estándar

- Non ten conexión a Internet.
- A TV ten decodificador de teletexto e pode programarse como despertador.
- Hai un enchufe ao lado da cama.
- Dispón de información escrita dos servizos prestados.

### Aseos comúns

- As portas dos aseos non teñen un sistema de peche cun sinal visual de "ocupado ou libre".

### Sinalización

- O hotel non dispón de rótulos que sinalan a situación das distintas estancias e servizos.


### Atención ao cliente

- Ningunha persoa de atención ao cliente coñece a lingua de signos.

Otras estancias	Ubicación	Tipo de itinerario	Características destacables
Aparcadoiro	Exterior	Accesible	As prazas non están delimitadas, non hai praza reservada a Persoas con Mobilidade Reducida.
Cafetería	Planta baixa	Accesible	<p>Altura da barra: 1,04 m.</p> <p>Mesas cadradas con pata central.</p> <p>Altura da mesa: 76 cm. Altura baixo mesa: 74 cm.</p> <p>Ancho baixo mesa: 23 cm.</p> <p>Non dispoñen de carta en braille.</p>
Ascensor	Todas as plantas	Accesible ata a porta	<p>Altura dos botóns de chamada: 90 cm.</p> <p>Ancho da porta: 80 cm.</p> <p>Ancho e fondo de cabina: 1,02 m e 1,22 m.</p> <p>Altura dos botóns de mando: 90 cm.</p> <p>Espello fronte á porta: Non.</p> <p>Chan de textura e cor distinta fronte á porta: Non.</p> <p>Cabina con sinais sonoros: Non.</p> <p>Botóns con números en altorrelevo: Si.</p> <p>Botóns con números en braille: Si.</p> <p>Botóns de cor contrastada: Non.</p> <p>Cabina con sinais visuais: Si.</p> <p>Botón de emerxencia cun testemuño luminoso que confirme o rexistro da chamada: Non.</p>

## Hotel Narón

Avda. Gonzalo Navarro-25  
Polígono do Pozo, Narón (A Coruña)  
Teléfono: 981 389335  
Fax: 981 381 381



### INFORMACIÓN XERAL

A súa proximidade e bos accesos a Ferrol, a Narón e ás diversas praias da bisbarra, convérteno no aloxamento ideal.

### ACCESIBILIDADE FÍSICA

#### Entorno inmediato ao establecemento

- O hotel está nunha avenida chaira, con beirarrúas amplas e despegadas de obstáculos.

#### Acceso

- A entrada principal é accesible, mediante rampla alternativa a chanzos con máis de 6 m de lonxitude, un ancho de 2 m e 5% inclinación.
- A apertura é manual, parcialmente acritalar, cun ancho de 74 +74 cm

#### Vestíbulo e recepción

- Non hai mostrador de atención público, é un cuarto independente

#### Cuarto adaptado (Nº 101)

- N.º cuartos adaptados: 1. Está na 1ª planta, con itinerario accesible, (no interior do hotel hai escaleiras).
- A porta de entrada mide 80 cm de ancho.
- No dormitorio existe un espazo libre de 1,50 m de diámetro para facer un xiro de 360º coa cadeira de rodas. A distancia entre mobles é de 1,10 cm.
- A cama ten unha altura de 59 cm, accédese a esta polo lado dereito, por un espazo de 92 cm de ancho e polo esquerdo de 98 cm.
- As portas dos armarios teñen tiradores de doada apertura. Os andeis están situados a unha altura entre 40-1,55m.
- O interruptor da luz e o teléfono están situados xunto á cama, e os aparatos de control de temperatura están a unha altura de 1,49 m.

#### Cuarto de baño do cuarto adaptado

- A porta abre cara ao interior e mide 80 cm de ancho.
- No interior existe un espazo libre de xiro de 1,50 m de diámetro.

#### Inodoro

- O inodoro ten un espazo libre de achegamento de 1,24 m de ancho pola fronte. O asento está a

unha altura de 40 cm e o mecanismo de descarga a 77 cm.

- Ten unha barra de apoio abatible ao lado dereito e outra fixa no esquerdo a unha altura de 60-75 cm, cunha separación entre elas de 71 cm.

#### Lavabo

- Debaixo do lavabo hai un espazo libre de 75 cm de alto e 49 cm de fondo. A billa é monomando.
- A altura do bordo inferior do espello é de 1 m e o resto dos accesorios do baño están á mesma altura.

#### Bañeira

- O chan da bañeira é antiescorregadizo e o bordo encóntrase a unha altura de 45 cm.
- Non hai banco ou cadeira de transferencia.
- A bañeira dispón de barras de apoio horizontal a unha altura de 71-85 cm.
- A billa é monomando e está situada a unha altura de 73 cm.

### ACCESIBILIDADE VISUAL

#### Acceso

- A entrada é sen desniveis.
- Accédese por unha porta manual parcialmente acritalar de cor contrastada.
- O pavimento é homoxéneo, sen ocós nin resaltes.
- O mobiliario non obstaculiza a circulación de persoas con discapacidade visual.

#### Cuarto estándar (nº116)

- O mobiliario non obstaculiza a circulación de persoas con discapacidade visual.
- A altura da bañeira é de 43 cm.

### ACCESIBILIDADE AUDITIVA

#### Cuarto estándar

- Hai conexión a Internet.
- A TV ten decodificador de teletexto e pode programarse como espectador.
- Hai un enchufe ao lado da cama.
- Dispón de información escrita dos servizos prestados.

#### Aseos comúns

- As portas dos aseos non teñen un sistema de peche cun sinal visual de "ocupado ou libre".

**Sinalización**

- O hotel dispón de rótulos que sinalan a situación das distintas estancias e servizos.



**Atención ao cliente**

- Ningunha persoa de atención ao cliente coñece a lingua de signos.

Outras estancias	Ubicación	Tipo de itinerario	Características destacables
Aparcadoiro	Planta -1	Accesible mediante ascensor	As prazas non están delimitadas, non hai praza reservada a Persoas con Mobilidade Reducida.
Restaurante	Planta baixa	Accesible	Mesas cadradas de 4 patas. Altura de mesa: 76 cm. Altura baixo mesa: 70 cm. Ancho baixo mesa: 51 cm. Fondo baixo mesa: 74 m. Non dispoñen de carta en braille.
Cafetaría	Planta baixa	Accesible	Altura de barra: 1,10 m. Mesas cadradas con pata central. Non dispoñen de carta en braille.
Ascensor	Todas as plantas	Accesible ata a porta	Altura dos botóns de chamada: 1 m. Ancho da porta: 80 cm. Ancho e fondo de cabina: 1,10 m e 1,38 m. Altura dos botóns de mando: entre 85 cm e 1,20 m. Altura do pasamáns: 90 cm. Espello fronte á porta: Non. Chan de textura e cor distinta fronte á porta: Non. Cabina con sinais sonoros: Non. Botóns con números en altorrelevo: Non. Botóns con números en braille: Si. Botóns de cor contrastada: Non. Cabina con sinais visuais: Si. Botón de emerxencia cun testemuño luminoso que confirme o rexistro da chamada: Non.

## Pazo de Rilo Hotel Monumento

Lugar de Rilo, 7  
15620 Mugardos (A Coruña)  
Teléfono: 981 471 730 /705  
Fax: 981 471 731  
E-mail: pazoderilo@pazoderilo.es  
Web: www.pazoderilo.es



### INFORMACIÓN XERAL

O complexo consta dun amplo terreo con rúas delimitadas e asfaltadas que conducen ás diferentes estancias e edificios. Conta cunha ampla zona axardinada de 30.000 m<sup>2</sup>.

Diferentes edificios conforman o complexo: o do antigo pazo restaurado e convertido en hotel, con cuartos na planta superior, que comunica polo interior con outro de recente construción tamén dedicado a hotel, onde se encontra o SPA. Ademais dispón de 5 salóns independentes para celebración de eventos e outro edificio como cafetería.

### ACCESIBILIDADE FÍSICA

#### Entorno inmediato ao establecemento

- A entrada ao complexo realízase dende a estrada por unha rúa chaira, despexada de obstáculos e sen beirarrúas. O percorrido dende a entrada ata os edificios principais é duns 800 m e faise en coche por rúa asfaltada.

#### Acceso

- A entrada principal ao hotel no edificio novo ten 15 chanzos de acceso.
- Existe unha rampla de dous tramos, como itinerario alternativo accesible. O primeiro está en curva, mide 3 m de longo, 1,50 m de ancho, cunha pendente lonxitudinal do 15,9%, transversal do 1,7% e sen pasamáns. O segundo tramo mide 9 m de longo, 1,35 m de ancho e cunha pendente do 3,5%. Este tramo dispón de pasamáns no lado esquerdo de suba a unha altura de 1,04 m.
- Hai dúas portas contiguas de iguais características: de dobre folla, abren cara ao interior e cun ancho libre de paso de 91 cm cada folla.

#### Vestíbulo e recepción

- No vestíbulo hai alfombras que non están completamente ancoradas ao chan.
- O mostrador de atención ao público ten unha zona máis baixa a unha altura de 85 cm, pero non adaptada para usuarios de cadeira de rodas xa que non permite a aproximación frontal.

#### Cuarto adaptado (Nº 108)

- N.º cuartos adaptados: 1. Está na 1ª planta e o itinerario é accesible utilizando o ascensor.
- A porta mide 82 cm e no dormitorio existe un espazo libre de 1,50 m de diámetro para facer un xiro de

360° coa cadeira de rodas. A distancia entre mobles é de 1,30 m.

- A cama ten unha altura de 54 cm e accédese a esta por ambos os dous lados xa que hai un espazo de acceso superior a 1 m de ancho.
- As portas dos armarios teñen tiradores de difícil apertura. Os caixóns están situados a unha altura entre 30 e 60 cm. O percheiro está a 1,70 m e hai un alzadeiro a 1,80 m.
- O interruptor da luz e o teléfono están situados xunto á cama e os aparatos de control de temperatura están a unha altura de 1,40 m.

#### Cuarto de baño do cuarto adaptado

- A porta é corredía e ten un ancho libre de paso de 78 cm.
- No interior existe un espazo libre de xiro de 1,50 m de diámetro.

#### Inodoro

- O inodoro ten un espazo libre de achegamento polo lado dereito de 1,40 m, que permite a transferencia e pola fronte de 1,10 m. O asento está a unha altura de 41 cm e o mecanismo de descarga a 83 cm.
- Ten unha barra de apoio abatible no lado dereito a unha altura de 75 cm.

#### Lavabo

- Debaixo do lavabo hai un espazo libre de 70 cm de alto e 20 cm de fondo. A billa é monomando.
- A altura do bordo inferior do espello é de 1,17 m e o resto dos accesorios do baño están a unha altura media de 84 cm.

#### Ducha

- A ducha ten un espazo libre de aproximación frontal de 1,40 m.
- O prato de ducha presenta unha pequena cella en baixorrelevo e é antiescorregadizo.
- Non dispón dun asento de ducha ou cadeira homologada.
- Ten unha barra de apoio en forma de "L" na parede contraria ás billas, a unha altura de 80 cm e 1,60 m.
- As billas están dispostas en columna e requiren o xiro do pulso. A altura media dos mandos é de 1,20 m. A alcachofa colócase a unha altura de 1,70 m.



### Aseo adaptado en zona común

- Hai 2 aseos adaptados, un situado na planta -1 xunto ao restaurante e outro no edificio do salón de eventos.
- O analizador está xunto ao restaurante e está integrado no aseo de señoras. Sinalizouse cun Símbolo de Accesibilidade.
- A porta da cabina mide 83 cm e abre cara a dentro.
- No interior existe un espazo libre de xiro de 1,50 m de diámetro.

### Inodoro

- O inodoro ten un espazo libre de achegamento de 85 cm de ancho polo lado esquerdo e pola fronte de 1,80 m. O asento está situado a unha altura de 41 cm e o mecanismo de descarga a 75 cm.
- Ten unha barra de apoio abatible a cada lado a unha altura de 75 cm e cunha separación entre ambas as dúas de 85 cm.

### Lavabo

- Debaixo do lavabo hai un espazo libre de 70 cm de alto e 20 cm de fondo. A billa é monomando.
- A altura do bordo inferior do espello é de 1,04 m e o resto dos accesorios do aseo están a unha altura media de 83 cm.

## ACCESIBILIDADE VISUAL

### Acceso

- O acceso principal conta con 15 chanzos de 18 cm de alto e 28 de fondo. Teñen bocel e tabica, pero os seus bordos non se sinalizaron cunha franxa antiescorregadiza de cor contrastada.
- A escaleira ten pasamáns pero non está prolongada no inicio e no fin.

- A entrada principal conta con dúas portas contiguas de similares características, ambas as dúas de apertura manual sempre abertas. Son completamente acritalar e están sinalizadas co logotipo do hotel de forma inadecuada.
- Existe un felpudo fixo entre ambas as dúas portas.
- En recepción o pavimento é homoxéneo, sen ocasin saltes.

### Cuarto estándar (nº512)

- O mobiliario non obstaculiza a circulación de persoas con discapacidade visual.
- Ten bañeira cun biombo de cristal e sen sinalizar.

## ACCESIBILIDADE AUDITIVA

### Cuarto estándar

- Existe conexión a Internet por cable e WIFI e a TV ten decodificador de teletexto.
- Hai un enchufe ao lado da cama.
- Dispón de información escrita dos servizos prestados.

### Aseos comúns

- As portas non teñen un sistema de peche cun sinal visual de "ocupado ou libre" nin banda libre inferior.

### Sinalización

- O hotel dispón de rótulos que sinalan a situación das diferentes estancias e servizos.
- Todos seguen o mesmo patrón. Están situados a unha altura media de 1,70 m e son de cor contrastada co fondo. O tamaño medio dos caracteres é de 5 cm.

### Atención ao cliente

- Ningunha persoa de atención ao cliente coñece a lingua de signos.

Outras estancias	Ubicación	Tipo de itinerario	Características destacables
Aparcadoiro	Exterior	Accesible	Hai unha zona de aparcadoiro sen delimitar e sen prazas reservadas para PMR.
Restaurante	Planta -1	Accesible con ascensor	Mesas cadradas e redondas. Altura de mesa: 77 cm. Altura baixo mesa: 74 cm. Ancho baixo mesa: 1,08 m. Fondo baixo mesa: 91 cm. Non dispoñen de carta en braille.
Cafetería	Planta -1 dentro de restaurante	Accesible	Altura de barra: 1,16 m. Mesas similares ás anteriores.
Salóns	Planta baixa en edificio anexo	Accesible polo exterior con rampla móbil.	Porta de dobre folla cun ancho de 92 cm cada unha. Iguais ás do restaurante.
Piscina e Spa	Planta baixa	Accesible	Non dispón de grúa de acceso ao vaso. Dispón dun aseo adaptado nos vestiarios.
Vestiarío	Planta baixa	Accesible	Ancho da porta: 81 cm. Non dispón de padiola para cambio. Non dispón de vestiario adaptado.
Ascensor Panorámico	Todas as plantas do edificio novo do hotel	Accesible	Altura dos botóns de chamada: 1,20 m. Ancho da porta: 81 cm. Ancho e fondo de cabina: 1,04 e 1,30 m. Altura dos botóns de mando: entre 1,10 e 1,37 m. Altura do pasamáns: 1,02 m. Chan de textura e cor distinta fronte á porta: Non. Cabina con sinais sonoros: Non e visuais: Si. Botóns con números en altorrelevo e braille: Si. Botóns de cor contrastada: Non. Botón de emerxencia cun testemuño luminoso: Non.

## Casa Castiñeira (PR \*\*)

Buiturón S/N  
15124 Muxía (A Coruña)  
Teléfono: 981 748 263/647 562 742  
Fax: 968 170 744  
E-mail: info@casacastineira.es  
Web: www.casacastineira.es

### INFORMACIÓN XERAL

Casa Castiñeira é un aloxamento rural, resultado da rehabilitación dunha casa de labranza con historia que se remonta a máis de 200 anos, na que se poden gozar de dependencias tradicionais como hórreo, alpendres...

### ACCESIBILIDADE FÍSICA

#### Entorno inmediato ao establecemento

- O hotel está nunha avenida chaira, sen beirarrúas e despexada de obstáculos. Dende a entrada do recinto á casa hai unha pendente de baixada do 12% longitudinal e do 4% transversal, e un tramo de pavimento empedrado bastante regular.

#### Acceso

- A entrada principal é accesible, presentando pequena pendente transversal do 4% para chegar á porta principal.
- Accédese por porta de madeira de 90 cm. de ancho con doado sistema de apertura.

#### Vestíbulo e recepción

- O mostrador de atención ao público ten unha altura de 1 m, non adaptado para usuarios de cadeira de rodas.

#### Habitación adaptada (Nº 2)

- N.º cuartos adaptados: 1. Está na planta baixa e é accesible.
- A porta de entrada mide 80 cm de ancho
- No dormitorio existe un espazo libre de 1,50 m de diámetro para facer un xiro de 360° coa cadeira de rodas. A distancia entre mobles é de 1,2 m.
- A cama ten unha altura de 55 cm, accédese a esta polo lado dereito, por un espazo de 1,8 m de ancho e polo lado esquerdo, por un de 2,2 m.
- As portas dos armarios teñen tiradores de doada apertura. Os andeis están situados a unha altura entre 60 cm e 1,1m. O percheiro está a 1,68 m, e hai un alzadeiro a 1,79 m.
- O interruptor da luz está xunto á cama, e hai un radiador a 65 cm.

#### Cuarto de baño da habitación adaptada

- A porta abre cara a dentro e mide 90 cm de ancho.



- No interior existe un espazo libre de xiro de 1,70 m de diámetro.

#### Inodoro

- O inodoro ten un espazo libre de achegamento de 1,4 m de ancho polo lado dereito, e pola fronte de 1,20 m. O asento está a unha altura de 41 cm e o mecanismo de descarga a 75 cm.
- Ten unha barra de apoio abatible no lado dereito a 73 cm de altura.

#### Lavabo

- Debaixo do lavabo hai un espazo libre de 80 cm de alto e 30 cm de fondo. A billa é de pomo e require o xiro do pulso.
- A altura do bordo inferior do espello é de 1,21 m e o resto dos accesorios do baño están a unha altura media de 119 cm.

#### Ducha

- A ducha ten un espazo libre de aproximación de 1,8 m de ancho.
- O chan da ducha é antiescorregadizo e está ao mesmo nivel que o do resto do cuarto de baño pero con cella por rail de biombo de 4 cm.
- A ducha dispón de barra de apoio horizontal na parede das billas, a 90 cm. do chan.
- A alcachofa colócase enriba da billa.
- Ten cadeira de ducha homologada.

### ACCESIBILIDADE VISUAL

#### Acceso

- Na entrada hai unha lixeira pendente transversal.
- Accédese por porta opaca de madeira.
- Non hai felpudos na liña de paso.
- O pavimento é homoxéneo, sen ocós nin resaltes.
- O mobiliario non obstaculiza a circulación de persoas con discapacidade visual.

#### Cuarto estándar (nº 5)

- O mobiliario non obstaculiza a circulación de persoas con discapacidade visual.
- Ten prato de ducha de cerámica con relevo de 9 cm.

### ACCESIBILIDADE AUDITIVA

#### Cuarto estándar

- Existe conexión a Internet por cable e WIFI.
- A TV ten decodificador de teletexto.

- Hai un enchufe ao lado da cama.
- Dispón de información escrita dos servizos prestados.

#### Aseos comúns

- As portas dos aseos non teñen un sistema de peche cun sinal visual de "ocupado ou libre", nin unha banda libre inferior que permite ver se hai alguén no seu interior.

#### Sinalización

- A casa dispón de rótulos que sinalan a situación das distintas estancias. Os rótulos seguen un mesmo patrón, están a unha altura media de 1,5 m. A altura dos caracteres é de 4 cm, non son de cor contrastada respecto ao fondo. Non están complementados con información en braille, nin en altorrelevo.

#### Atención ao cliente

- Ningunha persoa de atención ao cliente coñece a lingua de signos.

Outras estancias	Ubicación	Tipo de itinerario	Características destacables
Aparcadoiro	Planta 0 exterior	Accesible	Apárcase dentro do recinto, pero non hai prazas delimitadas nin reservadas para Persoas de Mobilidade Reducida (PMR).
Comedor	Planta 0	Accesible	Mesas cadradas de 4 patas. Altura de mesa: 77 cm. Altura baixo mesa: 68 cm. Ancho baixo mesa: 60 cm. Fondo baixo mesa: 60 cm. Non dispoñen de carta en braille.
Salón de reunións	Planta 0	Accesible	Mesa cadrada de 4 patas. Altura de mesa: 79 cm. Altura baixo mesa: 76 cm. Ancho baixo mesa: 70 m. Fondo baixo mesa: 50 cm.
Escaleira	Da recepción á planta superior	Sen ascensor alternativo	Tipo de escaleira: Interior. N.º de chanzos por tramo: 10+6. Chan de textura e cor distinta en inicio e final: Non. Altura dos chanzos: 17 cm. Fondo da pegada: 34 cm. Con tabica: Si. Con bocel: Si. Zócolo de protección lateral: Non. Altura de pasamáns: A un lado, 90 cm. Oco baixo a escaleira protexido: Si.

# Albergue Santiago Apóstol (☆☆)

Avda. De Lugo, 107  
Arzúa (A Coruña)  
Teléfono: 981 508 132/981 500 004/660 427 771  
E-mail: santiagoapostolalbergue@hotmail.com  
Web: www.alberguesantiagoapostol.com



## INFORMACIÓN XERAL

Situado sobre o camiño de Santiago, no seu paso por Arzúa "Terra do Queixo" en Galicia, o noso Albergue Turístico Santiago Apóstolo é o sitio ideal para o descanso, antes de afrontar a última etapa para chegar a Santiago de Compostela.

É un lugar moderno, de recente construción e con todas as comodidades, para que os peregrinos, despois do esforzo físico da xornada, teñan un descanso comfortable e reparador.

## ACCESIBILIDADE FÍSICA

### Entorno inmediato ao establecemento

- O albergue está situado nunha rúa chaira, con beirarrúas amplas e despexadas de obstáculos.

### Acceso

- A entrada principal ten un pequeno chanzo de 3 cm.
- A porta abre cara ao exterior e ten un ancho libre de paso de 87 cm.

### Vestíbulo e recepción

- A recepción está no acceso ao edificio e a porta para acceder a ela mide 87 cm.
- A mesa de atención ao público ten unha altura de 90 cm, non adaptada para usuarios de cadeira de rodas.

### Cuarto adaptado (planta 2ª)

- N.º cuartos adaptados: 1. Está na 2ª planta e o itinerario é accesible utilizando o ascensor.
- A porta de entrada abre cara a dentro e ten un ancho libre de paso de 82 cm.
- Na estancia hai liteiras de 2 camas, cun espazo libre entre elas de 1,50 m de diámetro para facer un xiro de 360º coa cadeira de rodas. A distancia entre mobles é de 2,30 m.
- A liteira inferior ten unha altura de 55 cm, accédese a esta por ambos os dous lados, por un espazo de 1,20 m de ancho.
- Existe un despacho-armario para cada cama, con tiradores de difícil apertura. Os andeis están situados a unha altura de 60 cm.
- O interruptor da luz está colocado ao lado de cada cama pero excesivamente alto.

### Cuarto de baño do cuarto adaptado.

- A porta é corredía e ten un ancho libre de paso de 81 cm.
- No interior existe un espazo libre de xiro de 1,50 m de diámetro.

### Inodoro

- O inodoro ten un espazo libre de achegamento de 1,20 m de ancho polo lado esquerdo e pola fronte de 1,20 m. O asento está a unha altura de 41 cm e o mecanismo de descarga a 73 cm.
- Ten unha barra de apoio abatible no lado esquerdo e unha fixa no dereito, están a 70 cm de altura e cunha separación entre ambas as dúas de 68 cm.

### Lavabo

- Debaixo do lavabo hai un espazo libre de 76 cm de alto e 30 cm de fondo. A billa é monomando.
- A altura do bordo inferior do espello é de 88 cm e o resto dos accesorios do baño están tamén a 88 cm.

### Ducha

- A ducha ten un espazo libre de aproximación de máis de 2,50 m de ancho.
- O chan da ducha é antiescuregado e está ao mesmo nivel que o do resto do pavimento do cuarto de baño.
- Ten un asento fixo e abatible situado a 50 cm de altura e cunhas dimensións de 35 cm de ancho por 30 cm de fondo.
- A ducha ten de 1 barra de apoio a 70 cm de altura situada na parede oposta ás billas. Dispón de cortina para evitar a fuga da auga.
- A billa é monomando e está situada a unha altura de 1,02 m do chan e a alcachofa colócase sobre a billa.

### Aseo adaptado na zona común

- Hai unha cabina de aseo adaptada, independente e común para ambos os dous sexos. Está situada na planta 1ª e o itinerario é accesible utilizando o ascensor.
- A porta da cabina está sinalizada co Símbolo Internacional de Accesibilidade (SIA), abre cara a dentro e ten un ancho libre de paso de 82 cm.
- No interior existe un espazo libre de xiro de 1,50 m de diámetro.

### Inodoro

- O inodoro ten un espazo libre de achegamento de 1,05 m de ancho polo lado esquerdo e pola fronte de 1,20 m. O asento está situado a unha altura de 41 cm e o mecanismo de descarga a 73 cm.
- Ten unha barra de apoio abatible no lado esquerdo a 69 cm de altura e outra barra fixa no lado dereito a 52 cm- 1 m de altura e cunha separación entre ambas as dúas de 70 cm.

### Lavabo

- Debaixo do lavabo hai un espazo libre de 74 cm de alto e 30 cm de fondo. A billa é monomando.
- A altura do bordo inferior do espello é de 87 cm e o resto dos accesorios do aseo están a 1 m de altura.

## ACCESIBILIDADE VISUAL

### Acceso

- A entrada principal ten un pequeno chanzo de 3 cm, cuxo bordo non está sinalizado cunha franxa antiescorregadiza de cor contrastada.
- A porta abre cara ao exterior e é parcialmente acritalar e non está sinalizada con franxas de cor contrastada.
- O pavimento é homoxéneo, sen ocós nin resaltes.
- O mobiliario non obstaculiza a circulación de persoas con discapacidade visual.

### Cuarto estándar (Planta 3ª)

- O mobiliario non obstaculiza a circulación de persoas con discapacidade visual.
- O número dos cuartos indícase en grandes caracteres e con contraste de cor.

## ACCESIBILIDADE AUDITIVA

### Cuarto estándar

- Hai un enchufe ao lado da cama.
- Dispón de información escrita dos servizos prestados.

### Aseos comúns

- As portas dos aseos non teñen un sistema de peche cun sinal visual de "ocupado ou libre", pero si unha banda libre inferior que permite ver se hai alguén no seu interior.

### Sala común

- Existe conexión a Internet por cable e WIFI.
- A TV ten decodificador de teletexto.

### Sinalización

- O albergue non dispón de rótulos que sinalan a situación das distintas estancias e servizos.

### Atención ao cliente

- Ningunha persoa de atención ao cliente coñece a lingua de signos.

Outras estancias	Ubicación	Tipo de itinerario	Características destacables
Aparcadoiro	Exterior	Accesible	O establecemento non conta con prazas propias e no exterior non existe ningunha praza pública reservada para Persoas de Mobilidade Reducida (PMR).
Ascensor	Todas as plantas	Accesible	<p>Altura dos botóns de chamada: 92 cm.                      Ancho da porta: 82 cm.                      Ancho e fondo de cabina: 1 x 1,30 m.                      Altura dos botóns de mando: entre 89 cm e 1,23 m.                      Chan de textura e cor distinta fronte á porta: Non.                      Cabina con sinais sonoros: Non. Visuais: Si.                      Botóns con números en altorrelevo e braille: Si.                      Botóns de cor contrastada: Non.                      Botón de emerxencia cun testemuño luminoso: Non.</p>
Sala común	Planta 1ª	Accesible con ascensor	A mesa é de 4 patas e permite a aproximación frontal de usuarios de cadeira de rodas. Ten 81,5 cm de altura e debaixo hai unha altura libre de 75 cm, un ancho de 1,07 m e un fondo libre de 58 cm.
Cociña	Planta 1ª	Accesible con ascensor	<p>Na cociña hai un espazo libre de xiro de 1,50 m.                      O mesado, cociña e vertedeiro están a 83 cm de altura, teñen mobles debaixo polo que non permiten a aproximación frontal de usuarios de cadeira de rodas.                      Os mandos requiren o xiro do pulso.                      Os andeis están a unha altura entre 18 e 80 cm.                      Os andeis e caixóns do frigorífico están a unha altura entre 46 cm e 1,17 m, o conxelador está a 1,46 m.                      Dispón de lavadora en terraza accesible.                      A mesa da cociña é de 4 patas e permite a aproximación frontal de usuarios de cadeira de rodas. Ten 79 cm de altura, debaixo hai unha altura libre de 68 cm e un ancho e fondo libre de 90 cm.</p>
Restaurante / cafetería	Planta 1ª	Accesible con rampladende o patio de 1,55 m de ancho, 2,20 m de lonxitude e unha inclinación do 12%	<p>Ancho da porta: 78 cm.                      Mesas cadradas e rectangulares de 4 patas.                      Altura de mesa: 75 cm. Altura baixo mesa: 65 cm.                      Ancho e fondo baixo mesa: 66 cm.</p>

## Casa Vaamonde

Traseirexe, Rendal, s/n  
15825 Arzúa (A Coruña)  
Teléfono e Fax: 981 500 364/610 766 684  
E-mail: casavaamonde@terra.es  
Web: www.prvaamonde.comojm



### INFORMACIÓN XERAL

A casa é de recente construción e dispón de 7 cuartos dobres con baño, ofrecendo todos os servizos que esperas para a túa comodidade: calefacción, TV, aire acondicionado nas zonas comúns e teléfono público. Dispoñen dun cuarto adaptado para Persoas con Mobilidade Reducida.

### ACCESIBILIDADE FÍSICA

#### Entorno inmediato ao establecemento

- A casa está nunha rúa chaira asfaltada, sen beirarrúas e despexada de obstáculos.

#### Acceso

- A casa ten dúas entradas independentes: unha na fachada principal polas escaleiras e que dá acceso directamente á planta 1ª e a outra polo soportal traseiro, pola que se accede directamente á planta baixa onde está o cuarto adaptado e o salón comedor.
- A entrada polo soportal é accesible, aínda que na porta existe unha pequena cella de 2 cm.
- A porta é de aluminio, de doada apertura e ten un ancho libre de paso de 80 cm. Antes e despois desta hai espazo abondo para facer un xiro de 360° coa cadeira de rodas.

#### Vestíbulo e recepción

- O mostrador de atención ao público ten unha altura de 1,07 m, non adaptado para usuarios de cadeira de rodas.

#### Cuarto adaptado (Nº 01)

- N.º cuartos adaptados: 1. Está na planta baixa e o itinerario é accesible.
- A porta de entrada abre cara a dentro e ten un ancho libre de paso de 82 cm.
- No dormitorio existe un espazo libre de 1,50 m de diámetro para facer un xiro de 360° coa cadeira de rodas. A distancia entre mobles é de 2 m.
- Dispoñen de 2 camas individuais que teñen unha altura de 50 cm e accédese a estas polo espazo intermedio que as separa e é de 1 m de ancho.
- As portas dos armarios son corredías de doada apertura. Os andeis están situados a unha altura

entre 50 cm e 1 m. O percheiro está fixo a 1,56 m de altura.

- O interruptor da luz está situado xunto ás camas.

#### Cuarto de baño do cuarto adaptado

- A porta abre cara a dentro e mide 82 cm de ancho.
- No interior existe un espazo libre de xiro de 1,50 m de diámetro.

#### Inodoro

- O inodoro ten un espazo libre de achegamento de 1,50 m de ancho polo lado esquerdo e pola fronte de 1,20 m. O asento está a unha altura de 48 cm e o mecanismo de descarga a 89 cm.
- Ten unha barra de apoio abatible no lado esquerdo a 86 cm de altura e unha fixa no dereito entre 86 cm e 1,10 m, e cunha separación entre ambas as dúas de 86 cm.

#### Lavabo

- Debaixo do lavabo hai un espazo libre de 80 cm de alto e 30 cm de fondo. A billa é monomando.
- A altura do bordo inferior do espello é de 1,07 m e o resto dos accesorios do baño están a unha altura media de 90 cm.

#### Ducha

- A ducha ten un espazo libre de aproximación de 2 m. Ten cortina.
- O chan da ducha é antiescorregadizo e está ao mesmo nivel que o do pavimento do cuarto de baño.
- Non dispón de asento nin cadeira de ducha homologada.
- A ducha ten dúas barras horizontais de apoio, unha en cada parede, a unha altura de entre 96 cm e 1,07 m.
- A billa é monomando e está situada en parede accesible a 87 cm de altura. A alchofa colócase sobre a billa.

### ACCESIBILIDADE VISUAL

#### Acceso

- A casa ten dúas entradas independentes: unha na fachada principal polas escaleiras e que dá acceso directamente á planta 1ª e a outra polo soportal traseiro, pola que se accede directamente á

planta baixa onde está o cuarto adaptado e o salón comedor.

- A entrada pola fachada principal ten dous tramos de escaleiras. O bordo dos chanzos non está sinalizado cunha franxa antiescorregadiza de cor contrastada. Dispón de pasamáns. A porta é acristalar parcialmente.
- A entrada polo soportal ten unha pequena cella de 2 cm. Existe un felpudo non ancorado ao chan.
- Existen portas e biombos de vidro que non están sinalizados con franxas de cor contrastada.
- O pavimento é homoxéneo, sen ocos nin resaltes.
- O mobiliario non obstaculiza a circulación de persoas con discapacidade visual.

#### Cuarto estándar (nº 02)

- O número dos cuartos indícase en grandes caracteres e con contraste de cor.
- O mobiliario non obstaculiza a circulación de persoas con discapacidade visual.
- Dispón de prato de ducha con chanzo e de biombo corredío.

## ACCESIBILIDADE AUDITIVA

### Cuarto estándar

- Existe conexión a Internet por cable e WIFI.
- A TV ten decodificador de teletexto.
- Hai un enchufe ao lado da cama.

### Aseos comúns (en planta 1ª)

- As portas dos aseos non teñen un sistema de peche cun sinal visual de “ocupado ou libre”, nin unha banda libre inferior que permite ver se hai alguén no seu interior.

### Sinalización

- O hotel dispón de rótulos que sinalan a situación dos distintos cuartos. Os rótulos seguen un mesmo patrón, están a unha altura media de 2 m. O tamaño dos caracteres é de 4 cm, son de cor contrastada respecto ao fondo. Non están complementados con información en braille, nin en altorrelevo.

### Atención ao cliente

- Ningunha persoa de atención ao cliente coñece a lingua de signos.

Outras estancias	Ubicación	Tipo de itinerario	Características destacables
Aparcadoiro	Exterior	Accesible	As prazas están sen delimitar e non hai ningunha reservada para as Persoas con Mobilidade Reducida (PMR).
Comedor (2)	Planta baixa e 1ª	Accesible só o da planta baixa	Mesas rectangulares de 4 patas. Altura da mesa: 76 cm. Altura baixo mesa: 65 cm. Ancho baixo mesa: 85 cm. Fondo baixo mesa: 75 m. Non dispoñen de carta en braille.
Salón de reunións	Planta baixa	Accesible	Ancho da porta: 80 cm. Altura da mesa: 76 cm. Altura baixo mesa: 65 cm. Ancho baixo mesa: 85 cm. Fondo baixo mesa: 75 m. Dispón de saída directa ao soportal por unha porta acristalada de dobre folla de 78 cm de ancho cada unha.
Escaleira	De recepción planta baixa a planta superior	Sen ascensor alternativo	Tipo de escaleira: Interior. Nº de chanzos por tramo: 10 e 5. Chan de textura e cor distinta en inicio e final: Non. Altura dos chanzos: 18 cm. Fondo da pegada: 30 cm. Con tabica: Si. Con bocel: Si. Zócolo de protección lateral: Non. Altura do Pasamáns: A un lado, 84 cm. Oco baixo a escaleira protexido: Non.

# Pensión Residencia Rosa Rosae

R/ A Rosa, 7  
15702 Santiago de Compostela (A Coruña)  
Teléfono: 981 528 300  
Fax: 981 528 301  
E-mail: [info@rosarosae.es](mailto:info@rosarosae.es)  
Web: [www.rosarosae.es](http://www.rosarosae.es)



## INFORMACIÓN XERAL

A Pensión Rosa Rosae foi inaugurada a finais do 2004 na zona residencial do "Roseiral". Xurdiu como alternativa de aloxamento en Santiago dentro da ampla gama de ofertas de hoteis e pensións, achegando un orixinal deseño e calidade.

## ACCESIBILIDADE FÍSICA

### Entorno inmediato ao establecemento

- A Pensión está en rúa chaira con beirarrúas amplas e despexadas de obstáculos.

### Acceso

- A entrada accesible é por unha porta que deriva en corredor, onde se encontra o ascensor, que comunica as diferentes plantas.
- Chégase á porta por unha rampla de dous tramos alternativa aos 4 chanzos existentes de 19 cm de altura.
- A rampla ten dous tramos: o primeiro mide 2 m de longo por 1 m de ancho e o segundo de 1,15 m de ancho por 4 m de longo. A pendente de ambos os dous é do 12% e dispón de pasamáns.

### Vestíbulo e recepción

- A recepción encóntrase na planta -1 e o itinerario é accesible utilizando o ascensor.
- O mostrador de atención ao público ten unha altura de 1,13 m, non adaptado para usuarios de cadeira de rodas.

### Cuarto adaptado (Nº 205)

- N.º cuartos adaptados: 1. Está na 2ª planta e o itinerario é accesible utilizando o ascensor.
- A porta de entrada mide 82 cm de ancho.
- No dormitorio existe un espazo libre de 1,50 m de diámetro para facer un xiro de 360º coa cadeira de rodas. A distancia entre mobles é de 2 m.
- Hai dúas camas individuais unidas a unha altura de 50 cm e accédese a estas polo lado dereito por un espazo de 2,90 m de ancho e polo lado esquerdo por un de 60 cm.
- As portas dos armarios son corredías. Os andeis e caixóns están situados a unha altura entre 10 e 40 cm. O percheiro está a 1,70 m.
- O interruptor da luz está situado xunto á cama.

### Cuarto de baño do cuarto adaptado

- A porta abre cara a fóra e mide 81 cm de ancho.
- No interior existe un espazo libre de xiro de 1,50 m de diámetro.

### Inodoro

- O inodoro ten un espazo libre de achegamento de 1,50 m de ancho pola fronte. O asento está a unha altura de 41 cm e o mecanismo de descarga a 71 cm.
- Ten unha barra de apoio abatible no lado dereito a 83 cm de altura.

### Lavabo

- Debaixo do lavabo hai un espazo libre de 68 cm de alto e 51 cm de fondo. A billa é monomando.
- A altura do bordo inferior do espello é de 1,22 m e está inclinado, o resto dos accesorios do baño están colocados a unha altura media de 85 cm.

### Ducha

- A ducha ten un espazo libre de aproximación de 1,30 m de ancho. Ten biombo abatible.
- O chan da ducha está ao mesmo nivel que o do resto do cuarto de baño e é de madeira.
- A ducha dispón dunha barra de apoio horizontal en parede lateral á das billas e está colocada a 82 cm de altura. Dispón doutra vertical na parede das billas que van dende os 1,17 aos 1,70 m de altura.
- A billa é monomando e está situada a unha altura de 1,23 m. A alcachofa está suxeita nun soporte á altura das billas.

### Aseo adaptado en zona común

- O hotel conta con 1 aseo adaptado en zona común, situado na planta -1 e o itinerario é accesible utilizando o ascensor.
- É unha cabina independente do resto, sinalizada co Símbolo Internacional de Accesibilidade (SIA).
- A porta abre cara a fóra e mide 83 cm de ancho.
- No interior existe un espazo libre de xiro de 1,50 m de diámetro moi escaso.

### Inodoro

- O inodoro ten un espazo libre de achegamento pola fronte de 60 cm e polo lado dereito de 80 cm.



O asento está situado a unha altura de 41 cm e o mecanismo de descarga a 75 cm.

- Ten unha barra de apoio abatible no lado dereito e unha fixa no esquerdo, situadas a 80 cm de altura e cunha separación entre ambas as dúas de 80 cm.

#### Lavabo

- Debaixo do lavabo hai un espazo libre de 69 cm de alto e 52 cm de fondo. A billa é monomando.
- A altura do bordo inferior do espello é de 90 cm e o resto dos accesorios do aseo están a unha altura media de 98 cm.

### ACCESIBILIDADE VISUAL

#### Acceso

- A entrada principal ten 4 chanzos cuxos bordos non están sinalizados cunha franxa antiescorregadiza de cor contrastada.
- Hai un felpudo ancorado ao chan tras a porta.
- O pavimento é homoxéneo, sen ocios nin resaltes.
- O mobiliario non obstaculiza a circulación de persoas con discapacidade visual.

#### Cuarto estándar (nº202)

- O mobiliario non obstaculiza a circulación de persoas con discapacidade visual.
- Dispón de prato de ducha con chanzo e biombo de cristal sinalizado.
- O número dos cuartos indícase en grandes caracteres e con contraste de cor.

### ACCESIBILIDADE AUDITIVA

#### Cuarto estándar

- Existe conexión a Internet por cable e WIFI.
- A TV ten decodificador de teletexto e pode programarse como espertador.
- Hai un enchufe ao lado da cama.
- Dispón de información escrita dos servizos prestados.

#### Aseos comúns

- As portas dos aseos non teñen un sistema de peche cun sinal visual de "ocupado ou libre", nin unha banda libre inferior que permite ver se hai alguén no seu interior.

#### Sinalización

- O hotel dispón de rótulos que sinalan a situación das distintas estancias e servizos. Os rótulos seguen un mesmo patrón e están a unha altura media de 1,65 m. O tamaño dos caracteres é de 5 cm, non son de cor contrastada respecto ao fondo. Non están complementados con información en braille, nin en altorrelevo.


#### Atención ao cliente

- Ningunha persoa de atención ao cliente coñece a lingua de signos.

Outras estancias	Ubicación	Tipo de itinerario	Características destacables
Aparcadoiro	Exterior	Accesible	Non dispón de prazas propias. O parcairo público máis cercano está a uns 300 m.
Buffet de almorzos e merendas	Planta -1	Accesible con ascensor	Mesas cadradas de 4 patas. Altura de mesa: 76 cm. Altura baixo mesa: 67 cm. Ancho baixo mesa: 70 cm. Fondo baixo mesa: 70 cm. Altura da barra buffet alta: 1,30 m. Altura da barra baixa: 85 cm. Fondo da barra: 50 cm. Non dispoñen de carta en braille.
Salón de reunións	Planta -1	Accesible con ascensor	Ancho da porta: 74 cm cada folla. Mesa cadrada. Altura de mesa: 46 cm. Altura baixo mesa: 38 cm.
Ascensor	Todas as plantas	Accesible ata a porta	Altura dos botóns de chamada: 1,22 m. Ancho da porta: 80 cm. Ancho e fondo de cabina: 1 x 1,35 m. Altura dos botóns de mando: entre 1 e 1,20 m. Altura do pasamáns: 97 cm. Espello fronte á porta: Si. Chan de textura e cor distinta fronte á porta: Non. Cabina con sinais sonoros: Non. Botóns con números en altorrelevo: Si. Botóns con números en braille: Si. Botóns de cor contrastada: Non. Cabina con sinais visuais: Si. Botón de emerxencia cun testemuño luminoso que confirme o rexistro da chamada: Non.
Escaleira	Todas as plantas	Con ascensor alternativo	Tipo de escaleira: Interior. Chan de textura e cor distinta en inicio e final: Non. Altura dos chanzos: 28 cm. Fondo da pegada: 20 cm. Con tabica: Si. Con bocel: Non. Zócolo de protección lateral: Si. Altura de pasamáns: 91 cm, a un lado. Oco baixo a escaleira protexido: Si.

## Hotel Tijuana Narón

Rúa dos Carpinteiros, parc.156  
Polígono Río do Pozo  
15578 Narón (A Coruña)  
Teléfono: 981 388 972  
E-mail: info@hoteltijuananaron.com  
Web: www.hoteltijuananaron.com



### INFORMACIÓN XERAL

O Hotel Tijuana Narón está situado no polígono industrial Río do Pozo, en Narón. Encóntrase a escasa distancia do centro de Ferrol e goza de doado acceso ás principais vías de comunicación da bisbarra.

Dispón de 10 cuartos, un deles adaptado para persoas con minusvalía. Televisión, wifi, calefacción e baño individual en todos os cuartos.

### ACCESIBILIDADE FÍSICA

#### Entorno inmediato ao establecemento

- O hotel está nunha avenida chaira, con beirarrúas amplas e despegadas de obstáculos.

#### Acceso

- A fachada principal do hotel ten unha porta sinalizada co SIA. Diante da porta hai unha pequena rampla de acceso de 1 m de ancho, 23 cm de longo e unha inclinación do 12%.
- A porta é acritral parcialmente e ten un ancho libre de paso de 96 cm. Existe un felpudo ancorado ao chan.

#### Vestíbulo e recepción

- O mostrador de atención ao público ten unha altura de 1,05 m. Debaixo existe un espazo libre de 32 cm de alto, 50 cm de fondo e 73 cm de lonxitude.

#### Cuarto adaptado (Nº 102)

- N.º cuartos adaptados: 1. Está na 1ª planta e o itinerario é accesible utilizando a plataforma salvaescaleiras.
- A porta de entrada mide 84 cm de ancho.
- No dormitorio existe un espazo libre de 1,50 m de diámetro para facer un xiro de 360° coa cadeira de rodas. A distancia entre mobles é de 1,20 m.
- A cama ten unha altura de 51 cm, accédese a esta polo lado dereito, por un espazo de 1,31 m de ancho e polo lado esquerdo por un de 1,02 m.
- As portas dos armarios son corredías. Os andeis están situados a unha altura de 1,45 m.
- O interruptor da luz e o teléfono están situados xunto á cama e os aparatos de control de temperatura están a unha altura de 70 cm.

- O cuarto dispón dun balcón non accesible para usuarios de cadeira de rodas debido ás súas reducidas dimensións.

#### Cuarto de baño do cuarto adaptado

- A porta é corredía e mide 80 cm de ancho.
- No interior existe un espazo libre de xiro de 1,50 m de diámetro.

#### Inodoro

- O inodoro ten un espazo libre de achegamento de 51 cm de ancho polo lado dereito, de forma oblicua pola presenza do lavabo e pola fronte de 76 cm. O asentado está a unha altura de 40 cm e o mecanismo de descarga a 76 cm.
- Ten unha barra de apoio abatible no lado dereito e unha fixa no esquerdo, están a 70 e 85 cm de altura e cunha separación entre ambas as dúas de 71 cm.

#### Lavabo

- Debaixo do lavabo hai un espazo libre de 76 cm de alto e 30 cm de fondo. A billa é monomando.
- A altura do bordo inferior do espello é de 1,04 m e o resto dos accesorios do baño están a 1,36 m

#### Ducha

- A ducha ten un espazo libre de aproximación lateral de 1,10 m de ancho.
- O prato da ducha é antiescorregadizo e está ao mesmo nivel que o do resto do pavimento do cuarto de baño.
- Ten un asentado fixo e abatible situado a 50 cm de altura e cunhas dimensións de 41 cm de ancho e 43 cm de fondo.
- A ducha dispón dunha barra de apoio vertical situada na parede das billas a unha altura de 52 cm e 1,69 m, e a unha distancia do asentado de 30 cm.
- A billa é monomando e está situada a unha altura de 87 cm.

#### Aseo adaptado en zona común

- O hotel conta con 1 aseo adaptado en zona común, situado na planta baixa e o itinerario é accesible.
- É cabina independente e está sinalizada co Símbolo Internacional de Accesibilidade (SIA).
- A porta ábrese cara ao interior e mide 80 cm de ancho.

- No interior existe un espazo libre de xiro de 1,50 m de diámetro.

#### Inodoro

- O inodoro ten un espazo libre de achegamento de 95 cm de ancho polo lado esquerdo e pola fronte de 1,58 m. O asento está situado a unha altura de 40 cm e o mecanismo de descarga a 74 cm.
- Ten unha barra de apoio fixa no lado dereito e unha abatible no esquerdo, situadas a 68 e 85 cm de altura e cunha separación entre ambas as dúas de 84 cm.

#### Lavabo

- Debaixo do lavabo hai un espazo libre de 72 cm de alto e 32 cm de fondo. A billa é monomando.
- A altura do bordo inferior do espello é de 1,10 m e o resto dos accesorios do aseo están a 1,20 m.

### ACCESIBILIDADE VISUAL

#### Acceso

- Accédese ao hotel por porta parcialmente acritalar, manual e de difícil apertura. Antes da porta hai unha pequena rampla de acceso.
- A porta de acceso á cafetería é de cristal e está sinalizada co logotipo do establecemento con escaso contraste de cor.
- O pavimento é homoxéneo, sen ocós nin resaltes.
- O mobiliario non obstaculiza a circulación de persoas con discapacidade visual.

- O bordo dos chanzos da escaleira interior están sinalizados con franxas antiescorregadizas de cor contrastada.

#### Cuarto estándar (Nº 106)

- O mobiliario non obstaculiza a circulación de persoas con discapacidade visual.
- O prato de ducha ten un chanzo de 7 cm e ten biombo corredío.
- O número dos cuartos indícase en grandes caracteres pero con insuficiente contraste de cor.

### ACCESIBILIDADE AUDITIVA

#### Cuarto estándar

- Non existe conexión a Internet.
- A TV ten decodificador de teletexto e pode programarse como espertador.
- Hai un enchufe ao lado da cama.
- Dispón de información escrita dos servizos prestados.

#### Aseos comúns

- As portas dos aseos non teñen un sistema de peche cun sinal visual de "ocupado ou libre".

#### Sinalización

- O hotel non dispón de rótulos que sinalan a situación das distintas estancias e servizos.

#### Atención ao cliente

- Ningunha persoa de atención ao cliente coñece a lingua de signos.

Outras estancias	Ubicación	Tipo de itinerario	Características destacables
Restaurante	Planta baixa	Accesible	Mesas cadradas de 4 patas. Altura de mesa: 80 cm. Altura baixo mesa: 76 cm. Ancho baixo mesa: 85 cm. Fondo baixo mesa: 80 cm. Non dispoñen de carta en braille.
Cafetería	Planta baixa	Accesible	Altura de barra: 1,09 m. Mesas cadradas. Altura de mesa: 80 cm. Altura baixo mesa: 76 cm. Ancho baixo mesa: 80 cm. Fondo baixo mesa: 80 cm. Non dispoñen de carta en braille.
Escaleira	Todas as plantas	Con ascensor alternativo	Tipo de escaleira: Interior. Chan de textura e cor distinta en inicio e final: Non. Altura dos chanzos: 15 cm. Con tabica: Si. Con bocel: Si. Zócolo de protección lateral: Si. Pasamáns: Si.

## Casa Quintás (Grupo B – Casa de Aldea)

Lugar de Teillor - Moldes  
15808 Melide (A Coruña)  
Teléfono: 981 580 266 / 981 507 136  
Fax: 981 575 553



### INFORMACIÓN XERAL

Casa Quintás é unha antiga casa galega de pedra e madeira, situada no Teillor, un pequeno e tranquilo pobo situado a tan só 2,5 km. de Melide. Isto convérteo no lugar ideal para esas parellas, familias ou grupos de amigos que ademais de buscar a tranquilidade e o encanto que ofrece un entorno tipicamente rural galego, tamén lles apetece disfrutar da famosa e animada vida de Melide. Son pequenos apartamentos onde Vde. poderá facer unha vida totalmente independente, nun entorno rural marabilloso e rodeado de auténtica natureza.

Consta de varios aloxamentos con capacidade para 2 ou 4 persoas, totalmente equipados, con cuarto de baño propio, cociña totalmente equipada cun forno, microondas e menaxe; salón-comedor con tv e cheminea; calefacción central e terraza exterior.

### ACCESIBILIDADE FÍSICA

#### Entorno inmediato ao establecemento

- Os arredores do aloxamento están en lixeira costa. As beirarrúas son amplas e as rúas están despexadas de obstáculos nas liñas de paso.
- O aparcadoiro é unha zona asfaltada, sen prazas delimitadas. Segundo indicacións do establecemento, as Persoas con Mobilidade Reducida poden aparcар o vehículo a menos de 5 m do apartamento adaptado.

#### Acceso

- Dende a zona de Aparcadoiro accédese aos diferentes edificios da finca seguindo un camiño empedrado onde os puntos máximos de pendente son de 6'9% e o ancho é de 2 m.
- Os dous apartamentos que aquí se analizan teñen unha cella na porta de entrada de 2,5 cm de altura.

#### Vestíbulo e recepción

- Non dispón de recepción. Aos hóspedes recíbense no interior dos apartamentos que pasarán a ocupar.

#### Apartamento adaptado (Nº1)

- Nº apartamentos adaptados: 1. Está na planta baixa e o itinerario é accesible.

- A porta do apartamento é de fácil apertura, abre cara ao interior e mide 85 cm de ancho. Ten una cella de 2,5 cm.
- A porta do dormitorio é de fácil apertura, cara ao interior e mide 90 cm de ancho.
- No seu interior permítese a inscrición dunha circunferencia de máis de 1,50 m de diámetro. A distancia entre mobles é de 1,85 m.
- A cama ten unha altura de 54 cm e accédese a esta polo lado dereito por un espazo de 79 cm de ancho e polo esquerdo de 70 cm.
- Os tiradores do armario non son de fácil apertura e os andeis e percheiro están colocados entre os 54 cm e os 1,86 m de altura.

#### Cuarto de baño do cuarto adaptado

- A porta abre cara ao interior e mide 81 cm.
- No interior existe un espazo libre de xiro de máis de 1,50 m de diámetro.

#### Inodoro

- No inodoro ten un espazo libre de acercamento de máis de 80cm polo lado dereito que permite realizar a transferencia de forma oblicua pola presenza do lavabo, e 1,40 m por diante. O asentado está a unha altura de 41 cm e o mecanismo de descarga está a 75 cm.
- Ten unha barra de apoio abatible no lado esquerdo situada a 61-77 cm de altura.

#### Lavabo

- Debaixo do lavabo hai un espazo libre de 73 cm de alto e 42 cm de fondo para a aproximación frontal. A billa é monomando.
- A altura do bordo inferior do espello é de 1,14 m e o resto dos accesorios do baño están a 1,02 m de altura.

#### Ducha

- A ducha ten un espazo libre de aproximación lateral de 90 cm.
- O chan da ducha é continuo co do recinto e o pavimento é antiescorregadizo.
- O establecemento dispón dun asento de ducha abatible e fixo á parede. A altura do asento é de 50 cm e ten unhas dimensións 42,5 cm de ancho e 42 cm de fondo, pero está moi separado do billame.

- Ten unha barra de apoio en diagonal, na mesma parede do asento e a unha altura entre 70-91 cm. A distancia da barra ao asento é de 35 cm.
- A billa é monomando e está situada a unha altura de 74 cm.

#### **Cociña, comedor e sala de estar do apartamento adaptado (Nº1)**

- Son as dependencias que ten o apartamento adaptado.
- Hai un espazo libre de xiro de máis de 1,50 m de diámetro.
- Non hai chanzos illados nin desniveis, nin tampouco beirís nas liñas de paso que impliquen risco.
- O mesado, a cociña e o fregadeiro están a 88 cm de altura, teñen mobles debaixo polo que non permiten a aproximación frontal de usuarios de cadeira de rodas. Os caixóns son de doada apertura.
- Os mandos da cociña requiren o xiro do pulso.
- Os andeis están a unha altura entre 43 e 78 cm.
- O frigorífico ten un sistema de doada apertura e os seus andeis e caixóns están a unha altura entre 30 cm e 45 cm. O conxelador está a 72 cm de altura.
- Non dispón de lavalouzas nin de lavadora.
- A mesa do comedor ten 79 cm de altura. Debaixo hai unha altura libre de 74 cm e un ancho e fondo libre de 1 m.

#### **ACCESIBILIDADE VISUAL**

##### **Acceso**

- Dende a zona de Aparcadoiro accédese aos diferentes edificios da finca seguindo un camiño empedrado onde os puntos máximos de pendente son do 6'9%.
- Os dous apartamentos teñen unha cella na porta de entrada de 2,5 cm de altura.

#### **Apartamento estándar (Nº5)**

- A porta de entrada ten dous escalóns e o bordo non está sinalizado cunha franxa antiescorregadiza de cor contrastada.
- A porta é parcialmente acritalar cunha cortina colocada na parte de cristal.
- O número da habitación indícase en letras grandes e con cor contrastada.
- O mobiliario está distribuído de maneira que non constitúe un obstáculo para a circulación de persoas con discapacidade visual. Non hai elementos voados que impliquen risco.
- Non hai ocos nin cellas no chan, pero hai unha alfombra colocada baixo unha mesiña de centro.
- A porta do apartamento e a do cuarto de baño presenta contraste cromático coa parede.

#### **ACCESIBILIDADE AUDITIVA**

##### **Apartamento estándar (Nº5)**

- A porta do apartamento é parcialmente acritalar.
- A TV ten decodificador de teletexto.
- Hai enchufes a cada lado da cama.

##### **Sinalización**

- O establecemento dispón de rótulos nun lateral da porta de entrada de cada apartamento indicando o número de cada un de eles.
- Estes letreiros seguen un patrón constante, con posibilidade de aproximación para a lectura. Presenta contraste entre os caracteres e o letreiro, pero non dispón de información en braille nin altorrelievo. Están colocados a 1,70 m. aproximadamente.


##### **Atención ao cliente**

- Ningunha persoa de atención ao cliente coñece a lingua de signos.

Outras estancias	Ubicación	Tipo de itinerario	Características destacables
Aparcadoiro	Exterior	Accesible	Con prazas sen delimitar pero facilítase que as Persoas con Mobilidade Reducida aparquen aproximadamente a 5 m do apartamento adaptado.

## Casa de Arrueiro

Lugar de Arrueiro-Soesto  
15119 Laxe (A Coruña)  
Teléfono: 981 735 092/628 454 011  
Fax: 981 735 092  
E-mail: info@casadearrueiro.com  
Web: www.casadearrueiro.com



### INFORMACIÓN XERAL

A Casa de Arrueiro ten máis de 200 anos. Pertenceu a unha familia durante 5 xeracións ata que se comprou para dedicala a turismo rural. Rehabilitouse a casa principal, e nunha segunda fase, unha pequena casa como cuarto para persoas con minusvalía, e outra como cuarto especial.

### ACCESIBILIDADE FÍSICA

#### Entorno inmediato ao establecemento

- A casa encóntrase nunha rúa chaira, sen beirarrúas e despexada de obstáculos.

#### Acceso

- O chan fronte á porta de entrada está rebaixado en forma de rampla cunha inclinación do 19%.
- Accédese á casa por un enreixado de 4 m de ancho. O pavimento é de lousas de pedras un tanto irregulares.

#### Vestíbulo e recepción

- A recepción encóntrase no edificio principal e no seu acceso hai 4 chanzos de 18 cm de altura.
- O mostrador de atención ao público ten unha altura de 92 cm, non adaptado para persoas en cadeira de rodas.

#### Cuarto adaptado

- O cuarto adaptado encóntrase nun edificio en fronte do principal. Accédese ao edificio por unha pequena rampla que hai fronte á porta de 1 m de ancho, 30 cm de lonxitude e unha pendente do 12%.
- N.º cuartos adaptados: 1. Están en planta e o itinerario é accesible, aínda que o pavimento é empedrado e irregular.
- A porta de entrada ten un ancho libre de paso de 97 cm.
- No dormitorio existe un espazo libre de 1,50 m de diámetro para facer un xiro de 360° coa cadeira de rodas. A distancia entre mobles é de 1 m.
- O cuarto dispón de dúas camas a unha altura de 50 cm, accédese a estas polo lado dereito, por un espazo de 1,50 m de ancho e polo lado esquerdo por un espazo de 1,30 m. Entre ambas as dúas camas hai un espazo de 70 cm.

- As portas dos armarios teñen tiradores de difícil apertura. O andel está situado a unha altura de 30 cm e o percheiro está fixo a 1,60 m.
- O interruptor da luz está situado xunto á cama.

#### Cuarto de baño do cuarto adaptado.

- A porta é corredía e mide 92 cm de ancho.
- No interior existe un espazo libre de xiro de 1,50 m de diámetro.

#### Inodoro

- O inodoro ten un espazo libre de achegamento de 1,40 m de ancho polo lado esquerdo e pola fronte de 1,20 m. O asento está a unha altura de 52 cm e o mecanismo de descarga a 60 cm.
- Ten unha barra de apoio abatible a cada lado a 80 cm de altura e cunha separación entre ambas as dúas de 72 cm.

#### Lavabo

- O lavabo é regulable en altura. Debaixo hai un espazo libre de 78 cm de alto e 60 cm de fondo. A billa é monomando.
- A altura do bordo inferior do espello é de 1 m, e está inclinado e o resto dos accesorios están a unha altura media de 85 cm.

#### Ducha

- A ducha ten un espazo libre de aproximación lateral de 4 m.
- O chan da ducha é antiescorregadizo e está ao mesmo nivel que o do resto do pavimento do cuarto de baño.
- A ducha dispón dunha barra de apoio horizontal en parede accesible a 75 cm de altura.
- A billa é monomando e está situada a unha altura de 96 cm. A alcachofa está a unha altura de 1,30 m.

### ACCESIBILIDADE VISUAL

#### Acceso

- A entrada ao edificio principal onde se encontra a recepción ten 4 chanzos cuxos bordos non están sinalizados cunha franxa antiescorregadiza de cor contrastada.
- Hai un felpudo non ancorado antes da porta.
- O pavimento é empedrado e irregular.

- O mobiliario non obstaculiza a circulación de persoas con discapacidade visual.

**Cuarto estándar (nº7)**

- O mobiliario non obstaculiza a circulación de persoas con discapacidade visual.
- A altura da bañeira é de 45 cm.
- O número dos cuartos indícase en grandes caracteres pero con escaso contraste de cor.

**ACCESIBILIDADE AUDITIVA**

**Cuarto estándar**

- Existe conexión a Internet por cable e WIFI.
- A TV ten decodificador de teletexto.
- Hai un enchufe ao lado da cama.

**Aseos comúns**

- As portas dos aseos non teñen un sistema de peche cun sinal visual de “ocupado ou libre”, nin unha banda libre inferior que permite ver se hai alguén no seu interior.

**Sinalización**

- A casa non dispón de rótulos que sinalan a situación das distintas estancias e servizos.

**Atención ao cliente**

- Ningunha persoa de atención ao cliente coñece a lingua de signos.

Outras estancias	Ubicación	Tipo de itinerario	Características destacables
Aparcadoiro	Exterior	Accesible	Non existen prazas reservadas para Persoas de Mobilidade Reducida (PMR), pero sempre se permite aparcarse na porta da casa adaptada a todas as persoas con discapacidade.
Restaurante	Planta baixa	Accesible	Mesas cadradas de 4 patas. Altura de mesa: 81 cm. Altura baixo mesa: 68 cm. Ancho baixo mesa: 70 cm. Fondo baixo mesa: 70 cm. Non dispoñen de carta en braille.
Salón	Planta baixa	Accesible con rampla móbil de madeira.	Non accesible pola existencia de chanzos no itinerario de acceso.
Escaleira	Da sala á planta superior.	Sen ascensor alternativo	Tipo de escaleira: Interior. N.º de chanzos por tramo: 8. Chan de textura e cor distinta en inicio e final: Non. Altura dos chanzos: 18 cm. Fondo da pegada: 28 cm. Con tabica: Si. Con bocel: Si. Zócolo de protección lateral: Non. Altura de pasamáns: A un lado, 96 cm. Non hai ocios baixo a escaleira.

## Casa Berdeal

Lugar Xuncal, s/n  
15339 Mañón (A Coruña)  
Teléfono e Fax: 981 418 520 / 699 056 366  
Web: www.berdeal.com  
E-mail: info@berdeal.com



### INFORMACIÓN XERAL

Casa Berdeal é natureza, tranquilidade, beleza e descanso. A casa conta con cinco amplos cuartos dóbres, todos eles con baño.

A casa está dividida en varias zonas comúns: salíña con lareira (antiga cheminea que se usaba para cocíñar), comedor, terraza cuberta, zona social con xogos de mesa, etc.

Temos zona de aparcadoiro e unha ampla extensión de zona verde. Prepáranse comidas ou ceas por encarga e utilizamos produtos da nosa horta ecolóxica dependendo da época do ano en que nos encontremos. Un dos cuartos está adaptado para acoller Persoas con Mobilidade Reducida e ten ademais un salón privado.

### ACCESIBILIDADE FÍSICA

#### Entorno inmediato ao establecemento

- Accédese á casa directamente dende unha rúa chaira, sen beirarrúas e asfaltada.

#### Acceso

- A entrada principal é accesible, aínda que o pavimento é irregular de lousas de pedra.
- Accédese por dúas portas contiguas. A primeira porta é opaca, de madeira de dobre folla e ten un ancho libre de paso de 1,20 m. A 2ª porta é de vidro cun ancho libre de paso de 80 cm. Entre elas non hai espazo abondo para realizar un xiro de 360º cunha cadeira de rodas.

#### Vestíbulo e recepción

- En recepción existe un espazo libre de xiro de máis de 1,50 m de diámetro.
- O pavimento é homoxéneo e antiescorregadizo.
- O mostrador de atención ao público ten unha altura de 74 cm.

#### Cuarto adaptado (Nº 5)

- Nº cuartos adaptados: 1. Está na planta baixa e o itinerario é accesible dende recepción.
- A porta mide 88 cm de ancho e abre cara ao interior.
- A cama ten unha altura de 58 cm e accédese a esta polo lado esquerdo por un espazo de 1,05 m de ancho e polo dereito de 1,73 m.
- As portas do armario non son de doada apertura. Os andeis están situados a unha altura de 73 cm.

- O interruptor da luz está situado xunto á cama.
- Dispón dunha porta para saír directamente ao patio e mide 1,12 m de ancho. O itinerario é accesible por unha rampla de 1,61 m de ancho, 3 m de lonxitude e 19,4% de inclinación.

#### Cuarto de baño do cuarto adaptado

- A porta abre cara ao interior e ten un ancho libre de paso de 87 cm.
- No interior existe un espazo libre de xiro de 1,50 m de diámetro.

#### Inodoro

- O inodoro ten un espazo libre de achegamento de 1,10 m pola fronte e polo lado dereito pódese facer a transferencia de forma oblicua pola presenza do bidé. O asentado está a unha altura de 42 cm e o mecanismo de descarga está a 1 m.
- Ten unha barra de apoio abatible no lado dereito situada a 70-75 cm de altura.

#### Lavabo

- Debaixo do lavabo hai un espazo libre de 70 cm de alto e 21 cm de fondo que permite a aproximación frontal da cadeira de rodas. A billa é monomando.

#### Ducha

- A ducha ten un espazo libre de aproximación lateral de 2,10 m de ancho. Ten cortina para evitar a fuga da auga.
- O prato de ducha ten unha pequena cella de 2 cm e é antiescorregadizo.
- Dispón dunha cadeira de ducha fixa na parede e abatible, a unha altura de 41 cm e cunhas dimensións de 38 cm de ancho e 35 cm de fondo.
- Ten unha barra de apoio horizontal situada na parede contraria ás billas a unha altura de 77 cm e outra barra de apoio vertical, situada na mesma parede das billas.
- A billa require o xiro do pulso e está situada a unha altura de 1 m.

#### Comedor- Sala de reunións

- Están situados na planta baixa xunto á lareira, sen obstáculos na liña de paso.



- A altura da mesa é de 76 cm, o espazo inferior libre é de 75 cm de altura, 66 cm de fondo e 1,62 m de ancho.

### ACCESIBILIDADE VISUAL

#### Acceso

- A entrada principal é accesible, aínda que o pavimento é irregular de lousas de pedra.
- Accédese por dúas portas contiguas. A primeira porta é opaca, de madeira e a 2ª é de vidro e non está sinalizada con franxas horizontais ou co logotipo en cor contrastada.
- A outra porta alternativa ten rampla de acceso posterior á entrada.
- Na recepción o pavimento é homoxéneo, sen ocós nin resaltes. Non existen elementos voados que impliquen risco para persoas con discapacidade visual.

#### Cuarto estándar

- O mobiliario está distribuído de maneira que non constitúe un obstáculo para a circulación de persoas con discapacidade visual. Non hai elementos voados que impliquen risco.
- A iluminación é homoxénea.
- A altura da bañeira é de 48 cm e ten cortina.

### ACCESIBILIDADE AUDITIVA

#### Cuarto estándar

- Hai un enchufe ao lado da cama.
- A TV ten decodificador de teletexto.
- Dispón de información escrita dos servizos prestados.

#### Sinalización

- A casa non dispón de rótulos que sinalan a situación das diferentes estancias.

#### Atención ao cliente

- Ningunha persoa de atención ao cliente coñece a lingua de signos.

Outras estancias	Ubicación	Tipo de itinerario	Características destacables
Aparcadoiro	Fronte ao establecemento	Accesible	Non hai prazas delimitadas nin reservadas para Persoas de Mobilidade Reducida (PMR).
Escaleira	Todas as plantas	Sen ascensor alternativo	Tipo de escaleira: Interior. Chan de textura e cor distinta en inicio e final: Non. Altura dos chanzos: 17 cm. Con tabica: Non. Con bocel: Si. Zócolo de protección lateral: Non. Oco baixo a escaleira protexido: Non.

## Casa de Bola

Covas, 9  
15830 Negreira (A Coruña)  
Teléfono: 981 885 004/981 818 206  
Fax: 981 885 004  
E-mail: info@casadebola.com  
Web: www.casadebola.com



### INFORMACIÓN XERAL

Casa de Bola é unha antiga casa de aldea que data do ano 1830, rehabilitada con materiais nobres respectando a súa estrutura orixinal, con dous alpendres e ampla horta.

Na súa estancia poderá gozar, nun ambiente tranquilo e relaxado, dunha atractiva oferta de actividades que teñen como marco unha paraxe natural impresionante.

### ACCESIBILIDADE FÍSICA

#### Entorno inmediato ao establecemento

- A casa está nunha ampla praza despexada de obstáculos, chaira e sen beirarrúas.

#### Acceso

- A entrada principal ten un pequeno chancho de 2,5 cm de altura.
- A porta é de dobre folla e en total ten un ancho libre de paso de 1,36 m.

#### Vestíbulo e recepción

- O mostrador de atención ao público ten unha altura de 80 cm, debaixo existe unha altura libre de 51 cm, un fondo de 60 cm e un ancho de 1,11 m.
- En recepción permítese un xiro de 1,50 m de diámetro a persoas usuarias de cadeira de rodas.

#### Cuarto adaptado

- N.º cuartos adaptados: 1. Está na planta baixa e o itinerario é accesible.
- A porta de entrada mide 91 cm de ancho.
- No dormitorio existe un espazo libre de 1,50 m de diámetro para facer un xiro de 360° coa cadeira de rodas. A distancia entre mobles é de 2,30 m.
- A cama ten unha altura de 50 cm, accédese a esta polo lado dereito por un espazo de 80 cm de ancho e polo lado esquerdo, por un de 1,20 m.
- As portas dos armarios teñen tiradores de difícil apertura. Os caixóns están situados a unha altura entre 10 e 40 cm. O percheiro está fixo a 1,70 m.
- O interruptor da luz está situado xunto á cama e hai un radiador con regulador a 93 cm de altura.

#### Cuarto de baño do cuarto adaptado

- A porta abre cara a fóra e mide 81 cm de ancho.

- No interior existe un espazo libre de xiro de 1,50 m de diámetro.

#### Inodoro

- O inodoro ten un espazo libre de achegamento de 1,50 m de ancho polo lado dereito e pola fronte de 1,20 m. O asento está a unha altura de 41 cm e o mecanismo de descarga a 70 cm.
- Ten unha barra de apoio abatible no lado dereito a 80 cm de altura.

#### Lavabo

- Debaixo do lavabo hai un moble, polo que non hai un espazo libre que permita a aproximación frontal dunha persoa en cadeira de rodas. A billa require o xiro do pulso.
- A altura do bordo inferior do espello é de 1,20 m e o resto dos accesorios do baño están a unha altura media de 95 cm.

#### Ducha

- A ducha ten un espazo libre de aproximación frontal de 3 m. Ten biombo fixo.
- Para acceder ao prato da ducha, o chan está rebaixado en forma de rampla. O prato da ducha está a rentes do chan e é antiescorregadizo.
- Dispoñen dun tallo de ducha homologado, regulable en altura e cunhas dimensións de 45 cm de ancho e fondo.
- A ducha dispón de 2 barras de apoio horizontais, unha en cada parede, a unha altura de 94 e 83 cm.
- A billa require o xiro do pulso e está situada a unha altura de 78 cm. A alcahofa pódese colocar sobre a billa.

### ACCESIBILIDADE VISUAL

#### Acceso

- A entrada é pola porta principal que ten un pequeno chancho de 2,5 cm.
- Hai un felpudo non ancorado ao chan na entrada á casa.
- O pavimento é homoxéneo, sen ocós nin resaltes.
- O mobiliario non obstaculiza a circulación de persoas con discapacidade visual.

- Na zona de recepción existe un chanzo illado de 16 cm de altura, cuxo bordo non está sinalizado cunha franxa antiescorregadiza de cor contrastada.

**Cuarto estándar (nº 3)**

- O mobiliario non obstaculiza a circulación de persoas con discapacidade visual.
- A altura da bañeira é de 46 cm e ten biombo de cristal sen sinalizar.

**ACCESIBILIDADE AUDITIVA**

**Cuarto estándar**

- Existe conexión a Internet por cable e WIFI.
- A TV ten decodificador de teletexto.
- Hai un enchufe ao lado da cama.

**Sinalización**

- A casa non dispón de rótulos que sinalan a situación das distintas estancias e servizos.

**Atención ao cliente**

- Ningunha persoa de atención ao cliente coñece a lingua de signos.

Outras estancias	Ubicación	Tipo de itinerario	Características destacables
Aparcadoiro	Exterior	Accesible	Apárcase na parte traseira da casa onde o pavimento é de terra e herba. Non hai prazas delimitadas nin reservadas para Persoas de Mobilidade Reducida (PMR).
Sala-comedor	Planta baixa	Accesible	Mesas cadradas de 4 patas. Altura de mesa: 76 cm. Altura baixo mesa: 63 cm. Ancho baixo mesa: 61 cm. Fondo baixo mesa: 75 cm. Non dispoñen de carta en braille.
Escaleira	Da recepción á planta superior.	Sen ascensor alternativo.	Tipo de escaleira: Interior. N.º de chanzos por tramo: 7 e 7. Chan de textura e cor distinta en inicio e final: Non. Altura dos chanzos: 18 cm. Fondo da pegada: 28 cm. Con tabica: Si. Con bocel: Si. Zócolo de protección lateral: Non. Altura de pasamáns: A un lado, 89 cm. Oco baixo a escaleira protexido: Si.

## Casa Calvo

Piñeiro, 4  
15821 O Pino (A Coruña)  
Teléfono: 981 814 401  
Fax: 981 814 402  
E-mail: casa-calvo@casa-calvo.com  
Web: www.casa-calvo.com



### INFORMACIÓN XERAL

Espléndida casa nobre do século XVIII, recente e completamente restaurada. Situada na comarca de O Pino, un remanso de paz nas beiras do Tambre, entre bosques de faias e carballos. En pleno Camiño de Santiago, a tan só 15 minutos de Compostela.

Casa Calvo dispón ademais de comedores privados nos que celebrar comidas de negocios, reunións de amigos, etc.

### ACCESIBILIDADE FÍSICA

#### Entorno inmediato ao establecemento

- A entrada á recepción da casa encóntrase nunha rúa ampla, en lixeira costa e despexada de obstáculos na liña de paso.

#### Acceso

- A entrada principal ten un chanzo de 5 cm de altura na porta.
- A porta ten un ancho libre de paso de 90 cm.

#### Vestíbulo e recepción

- En recepción existe un espazo libre de xiro de máis de 1,50 m de diámetro.
- O pavimento é homoxéneo e antiescorregadizo.

#### Habitación adaptada

- Está na planta baixa e o itinerario é accesible salvando o chanzo da entrada principal.
- A porta ten un ancho libre de paso de 93 cm.
- A cama ten unha altura de 54 cm e accédese a esta polo lado dereito por un espazo de 1 m de ancho.
- As portas do armario son de difícil apertura (tipo "pompo"). A barra do percheiro do armario está a 1,72 m.
- O interruptor da luz está situado xunto á cama.

#### Cuarto de baño do cuarto adaptado

- A porta abre cara ao exterior e mide 80 cm.
- No interior existe un espazo libre de xiro de 1,50 m de diámetro.

#### Inodoro

- O inodoro ten un espazo libre de achegamento de 1,20 m polo lado dereito e 1,20 m pola fronte que permite facer a transferencia dende a cadeira de rodas. O asento está a unha altura de 43 cm e o mecanismo de descarga está a 72 cm.

- Ten unha barra de apoio abatible no lado dereito e unha fixa no esquerdo, situadas a 60-76 cm de altura e cunha separación entre ambas as dúas de 83 cm.

#### Lavabo

- Debaixo do lavabo hai un espazo libre de 76 cm de alto e 43 cm de fondo que permite a aproximación frontal da cadeira de rodas. A billa é monomando.
- A altura do bordo inferior do espello é de 1 m e o resto dos accesorios do baño están a 75 cm.

#### Ducha

- A ducha ten un espazo libre de aproximación lateral superior de 1,20 m de ancho.
- O chan da ducha está ao mesmo nivel que o resto do pavimento e é antiescorregadizo.
- Non dispón dunha cadeira ou asento de ducha homologado.
- Ten 2 barras de apoio abatibles.
- A billa é monomando.

### ACCESIBILIDADE VISUAL

#### Acceso

- A entrada principal ten un chanzo de 5 cm de altura, cuxo bordo non está sinalizado cunha franxa antiescorregadiza de cor contrastada.
- Na recepción, o pavimento é homoxéneo, sen ocios nin resaltes.
- Non existen elementos voados que impliquen risco para persoas con minusvalía visual.

#### Cuarto estándar

- Os cuartos estándar encóntranse na 1ª planta, á cal se accede polas escaleiras, sen itinerario alternativo accesible.
- O mobiliario está distribuído de maneira que non constitúe un obstáculo para a circulación de persoas con minusvalía visual. Non hai elementos voados que impliquen risco.
- O prato de ducha ten chanzo e dispón de biombo.

### ACCESIBILIDADE AUDITIVA

#### Cuarto estándar

- Hai un enchufe ao lado da cama.
- Non hai televisión nin conexión a internet.

**Sinalización**

- A casa só dispón de rótulos que sinalan a situación das diferentes estancias (baños, cuartos e espazo de fumadores).

⋮

**Atención ao cliente**

- Ningunha persoa de atención ao cliente coñece a lingua de signos.

Outras estancias	Ubicación	Tipo de itinerario	Características destacables
Aparcadoiro	Exterior	Accesible	Non hai prazas delimitadas e ningunha está reservada para Persoas de Mobilidade Reducida (PMR).
Escaleira (2)	Interior da casa	Sen ascensor alternativo	Tipo de escaleira: Interior. Chan de textura e cor distinta en inicio e final: Non. Con tabica: Si. Con bocel: Si. Zócolo de protección lateral: Non. Altura do Pasamáns: Non hai. Oco baixo a escaleira protexido: Si.
Aseo Comúns			Non existen aseos comúns adaptados.
Salón social	Planta baixa	Accesible	
Restaurante	Exterior Planta baixa	Accesible	A porta de acceso é de dobre folia e cada unha ten 97 cm de ancho libre de paso. Mesas cadradas de 4 patas. Altura de mesa: 76 cm. Altura baixo mesa: 70 cm. Ancho baixo mesa: 70 cm. Fondo baixo mesa: 70 cm. Non dispoñen de carta en braille.

## Casa de Casal

Lugar de Cachosenande s/n  
15881 Lestedo, Boqueixón (A Coruña)  
Teléfono e Fax: 981 503 227/ 698 148 323  
E-mail: info@casadecasal.com  
Web: www.casadecasal.com



### INFORMACIÓN XERAL

A nosa casa rural Casa de Casal encóntrase no corazón de Galicia, a 10 Km de Santiago de Compostela (A Coruña) e a 100 metros do Camiño de Santiago, (Vía da Prata). Dispoñemos de cuartos totalmente equipados para asegurarlles a máis agradable das estancias. Casa de Casal é unha casa de turismo rural do S.XVI pero con todas as comodidades actuais e numerosas actividades. Imaxínate espertarte co chiar dos paxaros, adozado co son da auga caendo no estanque.

### ACCESIBILIDADE FÍSICA

#### Entorno inmediato ao establecemento

- A rúa onde está situado o establecemento está en lixeira costa e libre de obstáculos.

#### Acceso

- No acceso á casa hai varios tramos de chanzos illados. Hai unha rampla de acceso de 1 m de ancho, unha lonxitude de máis de 3 m e unha inclinación lonxitudinal de 15,8% e transversal de 3,5%. Carece de pasamáns.
- A porta é de difícil apertura e ten un ancho libre de paso de 78 cm.

#### Vestíbulo e recepción

- A recepción está situada na planta baixa do establecemento, o pavimento é antiescorregadizo e o itinerario non é accesible.
- Existe unha recepción no salón social situado na primeira planta á que se accede por un itinerario alternativo dende unha porta traseira.
- Carece de posto de atención adaptado. Unha mesa cumpre as funcións de mostrador de recepción.
- Posúe felpudos que non están ancorados ao chan.
- O mobiliario está situado de tal forma que non constitúe ningún obstáculo.

#### Cuarto adaptado (Nº 11)

- N.º cuartos adaptados: 1. Está situada na 1ª planta e o itinerario accesible mediante unha porta secundaria do establecemento, carece de chanzos, escaleiras ou ocos de paso estreitos que dificulten o paso.

- O ancho da porta é de 80 cm e hai espazo abondo que permite a unha persoa en cadeira de rodas inscribir unha circunferencia de 360°.
- No cuarto hai dúas camas a unha altura de 60 cm, separadas cun espazo de acceso lateral de 90 cm e ten un ancho de acceso ao mobiliario de 1,05 m.
- Os andeis e caixóns do armario están a unha altura de entre 15 cm e 1,83 m. Os tiradores son de difícil apertura.
- O mobiliario do cuarto está distribuído de forma que non constitúe un obstáculo para persoas usuarias de cadeira de rodas.

#### Cuarto de baño do cuarto adaptado

- A porta do aseo presenta un ancho libre de paso de 80 cm e abre cara ao interior. No interior non se permite a inscrición dunha circunferencia de 360 °.

#### Inodoro

- O inodoro está situado a unha altura de 46 cm e a altura do mecanismo de descarga está situado a 80 cm.
- Pódese acceder polo lado dereito cun espazo aproximado de 83 cm e ten un espazo frontal de 1,42 m.
- Existen barras de apoio abatibles no lado dereito e no esquerdo cunha separación duns 65 cm e a unha altura de 53 e 75 cm.

#### Lavabo

- O lavabo ten pedestal, o que supón un obstáculo para a aproximación frontal dunha persoa en cadeira de rodas. A billa require o xiro do pulso.
- A altura do bordo inferior do espello é de 1,02 m.
- A altura dos accesorios do lavabo é de 1,35 m.

#### Ducha

- O prato de ducha é antiescorregadizo e dispón dunha cadeira de ducha cun espazo de acceso frontal maior de 1,20 m. Ten un chanzo.
- A ducha ten unha barra de apoio vertical situada no lado esquerdo a 65 cm de altura.
- As billas requiren o xiro do pulso e están situadas a 1 m de altura.

## ACCESIBILIDADE VISUAL

### Acceso

- No acceso á casa hai varios tramos de chanzos illados.
- Existen felpudos sen ancorar e contras semiabertas.

### Recepción

- Nos corredores de circulación non hai ocos e non existen elementos voados que impliquen risco para persoas con minusvalía visual.

### Apartamento estándar (Nº 12)

- Está situada na planta primeira cun itinerario accesible por unha porta secundaria do establecemento e dispón de cama de matrimonio.
- Existe contraste entre a porta e a parede.
- O mobiliario do cuarto non constitúe un obstáculo e non existen beirís situados na liña de paso que impliquen risco.
- Existe enchufe e interruptor situado ao lado da cama.
- A porta do aseo presenta contraste coa parede.

## ACCESIBILIDADE AUDITIVA

### Recepción

- As dúas portas polas que se accede á recepción están parcialmente acritalar.
- Existe información escrita dos servizos prestados no establecemento.

### Apartamento estándar (Nº 12)

- Hai un enchufe ao lado da cama.

### Sinalización

- Non hai paneis informativos de cada unha das estancias con textos curtos ou pictogramas normalizados.
- A altura do letreiro está entre 1,64 e 1,84 m.
- Non existe contraste entre caracteres e letreiro. Non existe letreiro en braille

### Atención ao cliente

- Ninguna persoa de atención ao cliente coñece a lingua de signos.

Outras estancias	Ubicación	Tipo de itinerario	Características destacables
Comedor	Planta Baixa	Accesible	O comedor está situado na planta baixa do establecemento. A porta do comedor presenta un ancho libre de paso de 80 cm, e ten espazo abondo para inscribir un círculo de > 1,50 m. As mesas teñen unha altura de 75 cm, cun ancho do espazo inferior libre de 80 cm e un fondo de 1 m. O mobiliario está situado de tal forma que non constitúe un obstáculo e non ten beirís nas liñas de paso que impliquen risco. Existe persoal de apoio.
Aseo Común			Non hai ningunha cabina de aseo común adaptada.
Escaleiras	Planta Baixa	Sen itinerario alternativo accesible	Os chanzos dispoñen de tabica. Non existe sinalización tacto -visual no bordo dos chanzos. A varanda non dispón dun zócolo de protección >= 12 cm. Non existe prolongación do pasamáns. Non existe iluminación homoxénea.
Salón Social	Planta 1ª	Accesible dende unha porta secundaria do establecemento e dende os cuartos situados na primeira planta.	As portas miden 80 cm. Dispón de espazo libre de obstáculos que permite inscribir un círculo de 1,50 m de diámetro. A mesa ten unha altura de 80 cm, cun espazo libre inferior de 95 cm.

## Casa do Caseiro de Riba

Parroquia de San Cibrán, s/n  
15863 A Baña (A Coruña)  
Teléfono: 981 886 432/679 512 448  
Fax: 981 886 432  
E-mail: info@ocaseiroderriba.com  
Web: www.ocaseiroderriba.com



### INFORMACIÓN XERAL

A casa é unha antiga casa de labranza restaurada no ano 2005. Dispón de dous apartamentos, un deles en planta baixa con cuarto adaptado, e outro en planta 1 con itinerario por escaleiras exteriores.

### ACCESIBILIDADE FÍSICA

#### Entorno inmediato ao establecemento

- A entrada á casa encóntrase nunha rúa sen beirarrúas e cunha inclinación do 24,9%.

#### Acceso

- A entrada ao recinto da casa é por un portal de apertura automática de 4 m de ancho. O pavimento ata a casa é de grava.
- A porta principal ten un pequeno chanzo de 2 cm de altura.
- A porta principal é acritalar parcialmente e mide 87 cm de ancho.

#### Apartamento (Baixo)

- N.º apartamentos adaptados: 1. Está na planta baixa e o itinerario é accesible.
- A porta do apartamento mide 85 cm de ancho e a do dormitorio é corredía e mide 81 cm de ancho.
- No salón e no dormitorio existe un espazo libre de xiro de 1,50 m de diámetro. A distancia mínima entre mobles é de 2 m.
- A cama ten unha altura de 55 cm e accédese a esta polo lado esquerdo por un espazo de 2 m de ancho e polo dereito de 1,20 m.
- As portas do armario son corredías e teñen tiradores de doada apertura. Os andeis están situados a unha altura entre 20 e 40 cm. O perchero está fixo a 1,70 m.
- O interruptor da luz está situado xunto á cama.
- Accédese ao portal-terraza traseiro da casa por unha porta no cuarto.

#### Cuarto de baño do cuarto adaptado

- A porta abre cara a dentro e teñen un ancho libre de paso de 82 cm.
- No interior existe un espazo libre de xiro de máis de 1,50 m de diámetro.

#### Inodoro

- O inodoro ten un espazo libre de achegamento de 1,80 m polo lado esquerdo e 1,15 m pola fronte que permite facer a transferencia dende a cadeira de rodas. O asento está a unha altura de 50 cm e o mecanismo de descarga está a 88 cm.
- Ten unha barra de apoio abatible no lado esquerdo e unha fixa no dereito, situadas a 81 cm e cunha separación entre ambas as dúas de 78 cm.

#### Lavabo

- Debaixo do lavabo hai un espazo libre de 75 cm de alto e 56 cm de fondo que permite a aproximación frontal da cadeira de rodas. A billa é monomando.
- A altura do bordo inferior do espello é de 1,16 m e o resto dos accesorios do baño están a unha altura media de 85 cm.

#### Ducha

- A ducha ten un espazo libre de aproximación lateral de 2 m de ancho.
- O chan da ducha está ao mesmo nivel que o resto do pavimento e é antiescorregadizo.
- O establecemento non dispón dunha cadeira nin asento de ducha homologado.
- A billa é monomando e está situada a unha altura de 66 cm. A alcachofa non é regulable en altura e colócase sobre a billa.

#### Cociña e comedor

- Está situada xunto ao salón do apartamento e o itinerario é accesible por unha porta de 93 cm de ancho.
- Na cociña hai un espazo libre de xiro maior de 1,50 m de diámetro.
- O mesado, cociña e vertedeiro están a 87 cm de altura, teñen mobles debaixo polo que non permiten a aproximación frontal de usuarios de cadeira de rodas.
- Os andeis superiores están a unha altura entre 1,35 e 2 m.
- Os andeis inferiores están a unha altura entre 18 e 85 cm.
- Os andeis e caixóns do frigorífico están a unha altura entre 60 cm e 1,70 m, o conxelador dispón de caixóns entre 20 e 50 cm.



- Dispón de lavalouza.
- A mesa do comedor é de 4 patas e permite a aproximación frontal de usuarios de cadeira de rodas. Ten 74 cm de altura, debaixo hai unha altura libre de 72 cm, un ancho de 1,10 m e un fondo libre de 70 cm.

#### Sala de estar

- Encóntrase a continuación da cociña-comedor e o itinerario é accesible.
- A mesa da sala é de 4 patas e non permite a aproximación frontal de usuarios de cadeira de rodas. Ten 40 cm de altura, debaixo hai unha altura libre de 35 cm, un ancho de 90 cm e fondo libre de 40 cm.
- Accédese ao soportal-terraza traseiro da casa por unha porta na sala.

#### ACCESIBILIDADE VISUAL

##### Acceso

- A entrada ao recinto da casa é por un portal de apertura automática de 4 m de ancho. O pavimento ata a casa é de grava.
- A porta principal ten un pequeno chanzo de 2 cm de altura, cuxo bordo non está sinalizado cunha franxa antiescorregadiza de cor contrastada.
- A porta principal é acritalar parcialmente.

#### Apartamento estándar (Alto)

- O mobiliario está distribuído de maneira que non constitúe un obstáculo para a circulación de persoas con discapacidade visual. Non hai elementos voados que impliquen risco.
- A iluminación non é homoxénea.
- Ten bañeira con biombo de vidro sen sinalizar.

#### ACCESIBILIDADE AUDITIVA

##### Cuarto estándar

- A TV ten decodificador de teletexto.
- Hai un enchufe ao lado da cama.

##### Sinalización

- A casa non dispón de rótulos que sinalan a situación das diferentes estancias.


##### Atención ao cliente

- Ningunha persoa de atención ao cliente coñece a lingua de signos.

Outras estancias	Ubicación	Tipo de itinerario	Características destacables
Aparcadoiro	Planta 0	Accesible	Pódese achegar o coche ao interior do recinto pero a grava do pavimento dificulta o acceso. Pódese aparcар na rúa, pero non hai prazas delimitadas nin reservadas para Persoas de Mobilidade Reducida (PMR).
Escaleira	Todas as plantas	Sen ascensor alternativo	Tipo de escaleira: Exterior. N.º de chanzos por tramo: 5 e 8. Chan de textura e cor distinta en inicio e final: Non. Altura dos chanzos: 18 cm. Fondo da pegada: 32 cm. Con tabica: Non. Con bocel: Non. Zócolo de protección lateral: Non. Altura de pasamáns: A un lado, 93 cm. Oco baixo a escaleira protexido: Non.

## Casa do Cruceiro

Lugar de Raíces s/n  
Ames (A Coruña)  
Teléfono: 981 548 596  
Fax: 981 548 596  
E-mail: reservas@casadocruceiro.com  
Web: www.casadocruceiro.com



### INFORMACIÓN XERAL

Antiga casa de labranza que data de 1.850. Nas súas orixes estaba constituída por dúas vivendas independentes, unha para os amos e outra para os “caseiros”, arrendatarios das terras que pagaban cunha parte da colleita.

A súa minuciosa e completa restauración levouse a cabo respectando a arquitectura típica do rural galego, tanto na edificación principal coma nas construcións complementarias.

Seis cuartos dobres e unha individual, unha delas apta para Persoas con Mobilidade Reducida. Todas dotadas de baño completo, hidromasaxe, tv, fío musical e calefacción central. Comedor con cheminea de leña, salón con “lareira” e terraza baixo o soportal con grella, todo iso rodeado de 3.000 m<sup>2</sup> de xardín amurallado, onde se sitúa o hórreo, cruceiro, piscina e o garaxe.

### ACCESIBILIDADE FÍSICA

#### Entorno inmediato ao establecemento

- A casa está nunha ampla praza despexada de obstáculos, chaira e sen beirarrúas.

#### Acceso

- Accédese ao recinto da casa por un portal de 4 m de ancho que permanece sempre aberto. Dende o portal á casa o pavimento é empedrado regular e ten unha pendente ascendente do 6,9%. Este camiño segue polo lateral da casa ata o final do terreo, incrementándose a pendente ao 17,6% por onde se accede á piscina e ao aparcadoiro.
- A porta principal da casa é acritalar parcialmente e ten un ancho libre de paso de 1,10 m. Existe un felpudo non ancorado ao chan.

#### Vestíbulo e recepción

- O mostrador de atención ao público ten unha altura de 85 cm, non adaptado para usuarios de cadeira de rodas, xa que non permite a aproximación frontal.

#### Habitación adaptada (Nº 1)

- N.º cuartos adaptados: 1. Está na planta baixa e o itinerario é accesible.
- A porta de entrada ten un ancho libre de paso de 82 cm.

- No dormitorio existe un espazo libre de 1,50 m de diámetro para facer un xiro de 360º coa cadeira de rodas. A distancia entre mobles é de 1,10 m.
- A cama ten unha altura de 60 cm, accédese a esta polo lado dereito por un espazo de 1,80 m de ancho e polo lado esquerdo por 70 cm de ancho.
- As portas dos armarios teñen tiradores de difícil apertura. Ten un caixón a unha altura de 40 cm e o percheiro está fixo a 1,70 m.
- O interruptor da luz está situado xunto á cama.

#### Cuarto de baño do cuarto adaptado

- A porta abre cara a fóra e mide 82 cm de ancho.
- No interior existe un espazo libre de xiro de 1,50 m de diámetro.

#### Inodoro

- O inodoro ten un espazo libre de achegamento de 1,80 m de ancho polo lado esquerdo e 1,60 m polo lado dereito. O asento está a unha altura de 41 cm e o mecanismo de descarga a 71 cm.
- Ten unha barra de apoio abatible no lado esquerdo a 78 cm de altura.

#### Lavabo

- Debaixo do lavabo hai un espazo libre de 68 cm de alto e 54 cm de fondo, que permite a aproximación frontal dunha persoa en cadeira de rodas. A billa é monomando.
- A altura do bordo inferior do espello é de 87 m e o resto dos accesorios do baño están a unha altura media de 84 cm.

#### Bañeira

- A bañeira ten un espazo libre de aproximación frontal de 2,50 m de longo.
- A altura do bordo da bañeira é de 44 cm e ten un biombo de vidro abatible.
- Non dispón de cadeira ou táboa de transferencia nin de barras de apoio.
- A billa é monomando e está situada a unha altura de 75 cm. A alcachofa colócase sobre a billa.

### ACCESIBILIDADE VISUAL

#### Acceso

- Accédese ao recinto da casa por un portal de 4 m de ancho que permanece sempre aberto. Dende o

portal á casa o pavimento é empedrado regular e ten unha pendente ascendente do 6,9%. Este camiño segue polo lateral da casa ata o final do terreo, incrementándose a pendente ao 17,6% por onde se accede á piscina e ao aparcadoiro.

- A porta principal da casa é acritalar parcialmente.
- Hai un felpudo sen fixar ao chan antes e despois da porta.
- O pavimento é homoxéneo, sen ocas nin resaltes. Existen 4 chanzos cuxos bordos están sinalizados cunha franxa antiescorregadiza de cor contrastada.
- Existen biombos e portas de vidro que están sinalizadas cun círculo de cor contrastada.
- O mobiliario non obstaculiza a circulación de persoas con discapacidade visual.

#### Cuarto estándar (nº 3)

- O número dos cuartos indícase en grandes caracteres e con contraste de cor.
- O mobiliario non obstaculiza a circulación de persoas con discapacidade visual.
- A altura da bañeira é de 44 cm.
- Existen alfombras non ancoradas correctamente ao chan.

## ACCESIBILIDADE AUDITIVA

### Habitación estándar

- Existe conexión a Internet por cable e WIFI.
- A TV ten decodificador de teletexto.
- Hai un enchufe ao lado da cama.

### Sinalización

- O hotel dispón de rótulos que sinalan a situación dos cuartos. Os rótulos seguen un mesmo patrón, están a unha altura media de 1,50 m. A dimensión dos caracteres é de 6 cm, son de cor contrastada respecto ao fondo. Non están complementados con información en braille, nin en altorrelevo.


### Atención ao cliente

- Ningunha persoa de atención ao cliente coñece a lingua de signos.

Outras estancias	Ubicación	Tipo de itinerario	Características destacables
Aparcadoiro	Exterior	Accesible	Dispón de prazas propias pero non están delimitadas nin hai ningunha reservada para Persoas de Mobilidade Reducida (PMR).
Comedor	Planta baixa	Accesible	Só se serven almorzos. Mesas cadradas de 4 patas. Altura de mesa: 79 cm. Altura baixo mesa: 75 cm. Ancho baixo mesa: 1,40 m. Fondo baixo mesa: 46 cm. Non dispoñen de carta en braille.
Salón de reunións (2)	Planta baixa	Non accesible polo interior pola existencia de 4 chanzos. Accesible polo exterior por un lateral da casa.	Ancho da porta: 1 m. Mesas redondas. Altura de mesa: 79 cm. Altura baixo mesa: 69 cm. Ancho baixo mesa: 80 cm. Fondo baixo mesa: 50 cm.
Escaleira	De recepción á planta superior.	Sen ascensor alternativo.	Tipo de escaleira: Interior. Nº de chanzos por tramo: de 4 a 6. Chan de textura e cor distinta en inicio e final: Non. Altura dos chanzos: 20 cm. Fondo da pegada: 30 cm. Con tabica: Si. Con bocel: Si, e con alfombra en todo o seu percorrido. Zócolo de protección lateral: Non. Altura de pasamáns: A un lado, 84 cm. Oco baixo a escaleira protexido: Si.
Piscina	Exterior	Accesible	Ancho da porta de acceso á piscina: 1 m. Non dispón de grúa de acceso ao vaso nin de vestiarios adaptados.

## Pazo da Cruz

Lugar de Viaxe, 2  
15615 Vilarmador (A Coruña)  
Teléfono: 981 777 870  
E-mail: info@pazodacruz.es  
Web: www.pazodacruz.es



### INFORMACIÓN XERAL

Encontrámonos un conxunto organizado en torno a un patio que forman os tres edificios e o muro do leste que dá ao Camiño Real por onde abre unha das súas portas de acceso, que ten un arco en pedra rematado por unha bela cruz bizantina, de onde toma o seu actual nome.

O terreo de máis de 85.000 m<sup>2</sup> linda ao norte co Río Baxoi, troiteiro, ao sur coa estrada de acceso CP-906, ao leste co antigo Camiño Real e ao oeste con outros terreos.

Dispón de 11 cuartos, repartidos en 3 edificios (8 dobres, 1 triplo e 2 con sala); os seus salóns, 2 comedores e capela. Rodeados de xardíns, pradarías e bosques.

### ACCESIBILIDADE FÍSICA

#### Entorno inmediato ao establecemento

- A entrada á recepción da casa encóntrase nunha rúa ampla, en lixeira costa e despexada de obstáculos na liña de paso.

#### Acceso

- A entrada principal (onde se encontra a recepción) ten un chanzo duns 10 cm de altura.
- A porta ten un ancho libre de paso de 1,50 m.

#### Vestíbulo e recepción

- En recepción existe un espazo libre de xiro de máis de 1,50 m de diámetro.
- O pavimento é homoxéneo e antiescorregadizo.
- Non hai mostrador de atención ao público.

#### Cuarto adaptado (Nº 1)

- Edificio contiguo ao principal, está na planta baixa e o itinerario é accesible.
- A porta mide 91 cm de ancho e abre cara ao interior.
- O dormitorio consta de dúas camas individuais unidas. Ten unha altura de 52 cm e accédese a esta polo lado esquerdo por un espazo de 1,11 m de ancho e polo dereito de 73 cm.
- As portas do armario son de doada apertura. Os andeis están situados a unha altura de 1,50 m.

#### Cuarto de baño do cuarto adaptado

- A porta abre cara ao interior e mide 81 cm.
- No interior existe un espazo libre de xiro de 1,50 m de diámetro.

#### Inodoro

- O inodoro ten un espazo libre de achegamento de 1,08 m polo lado dereito e 89 cm pola fronte que permite facer a transferencia dende a cadeira de rodas de forma oblicua. O asento está a unha altura de 42 cm e o mecanismo de descarga está a 75 cm.
- Ten unha barra de apoio abatible no lado dereito e unha fixa no esquerdo, situadas a 52-70 cm e cunha separación entre ambas as dúas de 93 cm.

#### Lavabo

- Debaixo do lavabo hai un espazo libre de 69 cm de alto e 24 cm de fondo que permite a aproximación frontal da cadeira de rodas. A billa é monomando.
- A altura do bordo inferior do espello é de 1,10 m e o resto dos accesorios do baño están a 1 m.

#### Ducha

- A ducha ten un espazo libre de aproximación lateral de 1,08 m de ancho. Ten cortina para evitar a fuga da auga.
- O chan da ducha está ao mesmo nivel que o resto do pavimento e é antiescorregadizo.
- Non dispón dunha cadeira ou asento de ducha homologado.
- Ten unha barra de apoio horizontal situada a 84 cm de altura e na parede contraria ás billas.
- A billa é termostática e require o xiro do pulso. Está situada a unha altura de 1,02 m.

#### Comedor

- Está situado noutro edificio contiguo, xunto ao salón e o itinerario é accesible por unha porta de 86 cm de ancho.
- As mesas do comedor son de 4 patas, redondas, e permiten a aproximación frontal de usuarios de cadeira de rodas. Teñen 76 cm de altura, debaixo hai unha altura libre de 72 cm e un ancho e fondo libre de 1,76 m.

### ACCESIBILIDADE VISUAL

#### Acceso

- A entrada principal (onde se encontra recepción) ten un chanzo duns 10 cm de altura, cuxo bordo non está sinalizado cunha franxa antiescorregadiza de cor contrastada.

- Na recepción, o pavimento é homoxéneo, sen ocós nin resaltes. Non existen elementos voados que impliquen risco para persoas con discapacidade visual.

**Cuarto estándar (Nº9)**

- O mobiliario está distribuído de maneira que non constitúe un obstáculo para a circulación de persoas con discapacidade visual. Non hai elementos voados que impliquen risco.
- A iluminación é homoxénea.
- O baño ten prato de ducha con chanzo.

**ACCESIBILIDADE AUDITIVA**

**Cuarto estándar**

- Hai un enchufe ao lado da cama.

**Sinalización**

- A casa non dispón de rótulos que sinalan a ubicación das diferentes estancias.


**Atención ao cliente**

- Ningunha persoa de atención ao cliente coñece a lingua de signos.

Outras estancias	Ubicación	Tipo de itinerario	Características destacables
Aparcadoiro	Entrada do establecemento	Accesible	Non hai prazas delimitadas e ningunha está reservada para Persoas de Mobilidade Reducida (PMR).
Escaleira	No edificio principal	Sen ascensor alternativo	Tipo de escaleira: Interior. Chan de textura e cor distinta en inicio e remate: Non. Altura dos chanzos: 12 cm. Con tabica: Si. Con bocel: Si. Zócolo de protección lateral: Non. Altura de pasamáns: Non hai. Oco baixo a escaleira protexido: Si.
Salón social	Planta baixa	Accesible	Ancho da porta: 84 cm.
Aseos Comúns			Non hai unha cabina de aseo común adaptada.

# Casa Dona María Apartamentos

Lugar da Rúa, 12  
15680 San Paio de Buscás-Ordes (A Coruña)  
Teléfono: 981 681 430/675 680 108  
E-mail: reservas@casadonamaria.es  
Web: www.casadonamaria.es



## INFORMACIÓN XERAL

Casa Rural Dona María ofrece aos seus clientes aloxamento rural, onde poderá gozar nos seus días de descanso da tranquilidade e actividades que ofrece a súa inmellorable situación (Camiño de Santiago - Inglés). Ofrecémoslle unha casa recentemente rehabilitada con catro acoledores e bonitos apartamentos totalmente equipados con salón, cociña, dormitorio, baño, auga quente, televisión, calefacción, televisión, soporal e xardín.

## ACCESIBILIDADE FÍSICA

### Entorno inmediato ao establecemento

- A entrada á casa encóntrase nunha rúa con beirarrúas chairas pero estreitas, totalmente despexadas de obstáculos na liña de paso.
- A entrada aos apartamentos está nunha rúa cunha lixeira pendente do 6,9%.

### Acceso

- Accédese ao edificio principal (onde está o apartamento adaptado) por unha porta de dobre folla, totalmente acritalar que ten un ancho libre de paso de 90 cm cada folla.
- Antes de chegar á porta o pavimento ten unha inclinación do 10,5% e diante da porta hai unha rampla de acceso cunha inclinación do 21%.
- Aos demais apartamentos accédese por un portal de madeira de 4 m de ancho, que dá paso ao patio da casa.

### Vestíbulo

- No vestíbulo existe un espazo libre de xiro de máis de 1,50 m de diámetro.
- O pavimento é homoxéneo e antiescorregadizo.
- Non hai mostrador de atención ao público.

### Apartamento (adaptado)

- N.º apartamentos adaptados: 1. Está na planta baixa e o itinerario é accesible.
- A porta do apartamento e a do dormitorio miden 80 cm de ancho.
- No salón e no dormitorio existe un espazo libre de xiro de 1,50 m de diámetro. A distancia mínima entre mobles é de 2,20 m no dormitorio.

- A cama ten unha altura de 55 cm e accédese a esta por ambos os dous lados por un espazo de 90 cm de ancho.
- As portas do armario teñen tiradores de difícil manipulación. Os caixóns están a unha altura de entre 20 e 40 cm. O percheiro está fixo a 1,50 m e hai un alzadeiro a 1,60 m de altura.
- O interruptor da luz está situado xunto á cama.

### Cuarto de baño do cuarto adaptado

- A porta abre cara a dentro e ten un ancho libre de paso de 81 cm.
- No interior existe un espazo libre de xiro de 1,50 m de diámetro.

### Inodoro

- O inodoro ten un espazo libre de achegamento de 90 cm pola fronte que permite facer a transferencia dende a cadeira de rodas, así como un espazo de aproximadamente 75 cm polo lado dereito retirando o toalleiro. O asento está a unha altura de 41 cm e o mecanismo de descarga está a 75 cm.
- Ten unha barra de apoio abatible no lado esquerdo situada a 72 cm.

### Lavabo

- Debaixo do lavabo hai un espazo libre de 76 cm de alto e 46 cm de fondo que permite a aproximación frontal da cadeira de rodas. A billa é monomando.
- A altura do bordo inferior do espello é de 1,04 m e o resto dos accesorios do baño están a unha altura media de 76 cm.

### Ducha

- A ducha ten un espazo libre de aproximación frontal de 1,20 m. Ten biombo abatible.
- O chan da ducha está ao mesmo nivel que o resto do pavimento e é antiescorregadizo.
- Non dispón dun asento ou cadeira de ducha homologada.
- Ten unha barra de apoio en diagonal situada na parede lateral á da billa, a unha altura entre 1,01 e 1,15 m.
- A billa require o xiro do pulso e está situada a unha altura de 1,03 m. A alcachofa non é regulable en altura, colócase sobre a billa.

### Cociña e comedor

- Está situada xunto ao salón do apartamento, accédese por un oco de paso de 1,46 m de ancho.
- Na cociña hai un espazo libre de xiro de 1,10 m de diámetro.
- O mesado, cociña e vertedeiro están a 88 cm de altura. O mobiliario baixo vertedeiro e cociña pódese retirar para deixar o fondo libre que permite a aproximación frontal de usuarios de cadeira de rodas.
- Os mandos da cociña son dixitais.
- Os andeis inferiores están a unha altura entre 20 e 40 cm.
- Os andeis e caixóns do frigorífico están a unha altura entre 20 e 70 cm.
- A mesa da cociña-comedor é abatible e pódese recoller á parede. É de 1 pata e permite a aproximación frontal de usuarios de cadeira de rodas. Ten 70 cm de altura, debaixo hai unha altura libre de 68 cm, un ancho de 75 cm e un fondo de 35 cm.

### ACCESIBILIDADE VISUAL

#### Acceso

- Accédese ao edificio principal por unha porta de dobre folla, totalmente acritalar e sinalizada co lo-tipo do establecemento en cor contrastada.

- Antes de chegar á porta o pavimento ten unha inclinación do 10,5% e diante da porta hai unha rampla de acceso cunha inclinación do 21%.
- Accédese aos apartamentos estándar atravesando o patio por pavimento de lousas de pedra. A porta abre cara ao interior e é practicamente acritalar.

#### Apartamento estándar ('Forno')

- O mobiliario está distribuído de maneira que non constitúe un obstáculo para a circulación de persoas con discapacidade visual. Non hai elementos voados que impliquen risco.
- O baño ten prato de ducha con chanzo e biombo de cristal sen sinalizar.

### ACCESIBILIDADE AUDITIVA

#### Habitación estándar

- A TV ten decodificador de teletexto.
- Hai un enchufe ao lado da cama.

#### Sinalización

- A casa non dispón de rótulos que sinalan a situación das diferentes estancias.

#### Atención ao cliente

- Ningunha persoa de atención ao cliente coñece a lingua de signos.

Outras estancias	Ubicación	Tipo de itinerario	Características destacables
Aparcadoiro	Exterior	Accesible	Non hai prazas delimitadas nin reservadas para Persoas de Mobilidade Reducida (PMR).
Aseos comúns			Non existe unha cabina de aseos común adaptada.

## Casa Rural “Finca Cabaneiro”

Viladoniga, 3  
15530 Cerdido (A Coruña)  
Teléfono: 981 411 351/ 659 933 678  
E-mail: info@fincacabaneiro.com  
Web: www.fincacabaneiro.com



### INFORMACIÓN XERAL

Antiga casa de labranza típica galega, rehabilitada no ano 2007 respectando a estrutura orixinal de muros de pedra. O edificio máis grande dedicase a casa rural con 5 cuartos e o edificio menor é comedor e cociña, para servizo da casa e visitantes. Situada en plena natureza nun medio tipicamente rural, a 10 minutos das magníficas praias da zona, entre o océano Atlántico e o mar Cantábrico, ao norte o Cabo Ortegal e Estaca de Bares. A súa costa conta tamén cos cantís máis altos da Europa continental.

### ACCESIBILIDADE FÍSICA

#### Entorno inmediato ao establecemento

- A casa está situada nunha rúa chaira, ampla e despexada de obstáculos.

#### Acceso

- Non hai un lugar de recepción determinado, pois accédese directamente aos cuartos e estancias da casa e o itinerario é accesible.
- A porta é acritalar parcialmente e ten un ancho libre de paso de 80 cm.

#### Cuarto adaptado (Nº2)

- N.º de cuartos adaptados: 1. Está na planta baixa e o itinerario é accesible.
- A porta do dormitorio abre cara ao interior e mide 89 cm de ancho.
- No dormitorio existe un espazo libre de xiro de 1,50 m de diámetro. A distancia mínima entre mobles é de 1,55 m.
- A cama ten unha altura de 53 cm e accédese a esta polo lado esquerdo por un espazo de 1,10 m de ancho e polo dereito de 1 m.
- As portas do armario teñen tiradores de doada apertura. Os andeis están situados a unha altura entre 20 cm - 1,30 m.
- O interruptor da luz está situado xunto á cama.

#### Cuarto de baño do cuarto adaptado

- A porta abre cara ao interior e mide 90 cm.
- No interior existe un espazo libre de xiro de 1,10 m de diámetro.

#### Inodoro

- O inodoro ten un espazo libre de achegamento de 1,47 m pola fronte e polo lado esquerdo de máis de 80 cm, que coincide co chan da ducha e permite facer a transferencia dende a cadeira de rodas.
- O asento está a unha altura de 46 cm e o mecanismo de descarga está a 89 cm.
- O inodoro dispón dunha barra de apoio fixa no lado dereito a unha altura de 72 a 90 cm.

#### Lavabo

- O lavabo dispón de pedestal, polo que non existe un espazo libre inferior que permita a aproximación frontal dunha persoa en cadeira de rodas. A billa é monomando.
- A altura do bordo inferior do espello é de 1 m e o resto dos accesorios do baño están á mesma altura.

#### Ducha

- A ducha ten un espazo libre de aproximación lateral de 1,19 m de ancho.
- O chan da ducha está ao mesmo nivel que o resto do pavimento e é antiescorregadizo.
- Dispón dun tallo de ducha.
- Ten unha barra de apoio horizontal e vertical, situada na parede lateral á da billa e a unha altura de 70-83 cm.
- A billa é monomando e está situada a unha altura de 1,11 m. A alcachofa non é regulable en altura e está a máis de 1,50 m.

#### Comedor

- Está situada xunto ao salón na casa principal e o itinerario é accesible.
- A porta ten un ancho libre de paso de 92 cm.
- No comedor hai un espazo libre de xiro de 1,50 m de diámetro.
- A mesa do comedor é de 4 patas e permite a aproximación frontal de usuarios de cadeira de rodas. Ten 75 cm de altura e debaixo hai unha altura libre de 73 cm e un ancho de 65 cm.

### ACCESIBILIDADE VISUAL

#### Acceso

- A entrada á casa é sen desniveis. A porta é parcialmente acritalar e abre cara a dentro.



- O pavimento é de céspede e lousas de pedra homoxéneas.
- Non existen elementos voados que impliquen risco para persoas con discapacidade visual.

**Cuarto estándar (Nº4)**

- O mobiliario está distribuído de maneira que non constitúe un obstáculo para a circulación de persoas con discapacidade visual. Non hai elementos voados que impliquen risco.
- A iluminación é homoxénea.
- A bañeira ten unha altura de 47 cm e ten un biombo de cristal sen sinalizar.
- Os aparatos sanitarios carecen de contraste de cor con respecto ás paredes do baño.
- O cuarto dispón dunha pequena terraza.

**ACCESIBILIDADE AUDITIVA**

**Cuarto estándar**

- A TV ten decodificador de teletexto.
- Hai un enchufe ao lado da cama.

**Sinalización**

- A casa non dispón de rótulos que sinalan a situación das diferentes estancias.
- No dispoñen de información en braille ni en altorrelievo.

**Atención ao cliente**

- Ningunha persoa de atención ao cliente coñece a lingua de signos.

Outras estancias	Ubicación	Tipo de itinerario	Características destacables
Aparcadoiro	Planta baixa	Accesible	Existe unha zona de aparcadoiro onde as prazas están sen delimitar e non hai ningunha reservada para Persoas con Mobilidade Reducida (PMR).
Escaleira	Todas as plantas	Sen ascensor alternativo	Tipo de escaleira: Interior. Chan de textura e cor distinta en inicio e final: Non. Altura dos chanzos: 17 cm. Fondo da pegada: 30 cm. Con tabica: Non. Con bocel: Si. Zócolo de protección lateral: Non. Pasamáns: Si. Oco baixo a escaleira protexido: Non.

## A Graña da Acea

Acea nº4  
15.619 San Fiz, Monfero (A Coruña)  
Teléfono: 98 1788 282  
Móvil: 639 652 331  
E-mail: casarural@granhadaaceas.com



### INFORMACIÓN XERAL

A casa rural de Graña da Acea no Parque Natural Fragas do Eume de Monfero, cun extenso terreo de prados, monte e río, encóntrase nun val sempre verde e protexido por unha especie de microclima, illada na montaña, pero preto da costa e de centros históricos como Monfero, Betanzos, Pontedeume, Coruña, Santiago e Lugo. Esta antiga casa rural de labranza do século XVII é o lugar idóneo para, dende el, desprazarse con comodidade e coñecer Galicia enteira.

### ACCESIBILIDADE FÍSICA

#### Entorno inmediato ao establecemento

- A casa encóntrase nun ámbito sen asfaltar. O itinerario ata esta é chairro e amplo, o pavimento é irregular.

#### Acceso

- O acceso á casa realízase polo soportal, que presenta un pequeno desnivel de 2 cm de altura.
- A porta da casa principal é acritalar parcialmente, de dobre folla, cun oco de paso de 80 cm.
- O posto de recepción ten un alto de 80 cm e un fondo de 70 cm, o que permite a aproximación dunha persoa en cadeira de rodas.
- As persoas con mobilidade reducida teñen a posibilidade de aparcar o coche fronte á porta.

#### Cuarto adaptado ('Las Camelias')

- N.º de cuartos adaptados: 1. Está na planta baixa con itinerario accesible.
- A porta do cuarto mide 81 cm de ancho, abre cara ao interior.
- No dormitorio existe un espazo libre de xiro de 1,50 m de diámetro. A distancia mínima entre mobles é de 1,16 cm.
- A cama ten unha altura de 52 cm e accédese a esta polo lado esquerdo por un espazo de 54 m de ancho e polo dereito de 80 cm.
- As portas do armario teñen tiradores de difícil apertura. Os andeis están situados a unha altura de 1,66 cm.
- O interruptor da luz está situado xunto á cama.

#### Cuarto de baño

- A porta abre cara ao exterior e mide 81 cm.

- No interior existe un espazo libre de xiro de 1,50 m de diámetro.

#### Inodoro

- O inodoro ten un espazo libre de achegamento de 1,21 m polo lado dereito e 2,30 m pola fronte que permite facer a transferencia dende a cadeira de rodas.
- O asento está a unha altura de 40 cm e o mecanismo de descarga está a 71 cm.
- O inodoro non dispón de barras de apoio.

#### Lavabo

- O lavabo carece de pedestal, ten un espazo libre baixo este de 81 cm de alto e 26 cm de fondo. A billa é tipo pomo.
- A altura do bordo inferior do espello é de 98 cm e o resto dos accesorios do baño están a 93 cm de alto.

#### Ducha

- A ducha ten un espazo libre de aproximación lateral de 1,20 m de ancho.
- O chan da ducha está igualado co recinto e é antiescorregadizo.
- Dispón dun tallo de ducha homologado.
- Ten dúas barras de apoio oblicuas situadas unha na parede perpendicular ás billas e outra xunto a esta, a 80-90 cm de altura.
- A billa require o xiro do pulso e está situada a unha altura de 1,02 cm. A alcachofa non é regulable en altura.

#### Comedor

- Está situado na casa principal, accédese por un oco de paso de 1,01 m.
- A mesa do comedor é de 4 patas e permite a aproximación frontal de usuarios de cadeira de rodas. Ten 82 cm de altura, debaixo hai unha altura libre de 80 cm e un ancho 1,24 m.

### ACCESIBILIDADE VISUAL

#### Acceso

- A porta é parcialmente acritalar e abre cara a dentro.
- Accédese ás casas a través dun camiño de pedras de lousa, chairas e sen desniveis.

- Non existen elementos voados que impliquen risco para persoas con discapacidade visual.

**Cuarto estándar ('Palleira Norte')**

- O mobiliario está distribuído de maneira que non constitúe un obstáculo para a circulación de persoas con discapacidade visual. Non hai elementos voados que impliquen risco.
- A iluminación é homoxénea.
- O bordo superior da bañeira ten unha altura de 46 cm.

**ACCESIBILIDADE AUDITIVA**

**Cuarto estándar**

- Non hai televisor.
- Hai un enchufe ao lado da cama.

**Sinalización**

- O hotel dispón de rótulos que sinalan a situación das diferentes estancias.
- Non dispoñen de información en braille nin en altorrelevo.

**Atención ao cliente**

- Ningunha persoa de atención ao cliente coñece a lingua de signos.

Outras estancias	Ubicación	Tipo de itinerario	Características destacables
Aparcadoiro	Planta baixa	Accesible	Ningunha das prazas dispoñibles está reservada e delimitada para Persoas con Mobilidade Reducida (PMR).
Aseo Común	Planta baixa	Accesible	Non está adaptado para persoas usuarias de cadeira de rodas.

## Casa Lourán

Restrebas.s/n  
15315 Val Xestoso, Monfero (A Coruña)  
Teléfono: 981 195 478/636 198 847  
Fax: 981 195 730  
E-mail: info@casalouran.com  
Web: www.casalouran.com

### INFORMACIÓN XERAL

Nun dos vales máis enxebres de Monfero, aos pés da Serra da Loba, e rodeada de castiñeiros centenarios, encóntrase Casa Lourán.

Aquí é doado encontrar a tranquilidade, a paz, a harmonía da natureza e relaxarse escoitando o murmurar das augas correndo polo antigo lavadoiro.

Para aqueles que prefiren un turismo activo, temos un ámbito ideal para a práctica de actividades ao aire libre, e dentro da casa os hóspedes poden participar na elaboración dos produtos caseiros que servimos como o pan, o queixo, o mel... etc.

### ACCESIBILIDADE FÍSICA

#### Entorno inmediato ao establecemento


- A rúa de acceso á casa é chaira, ampla e despexada de obstáculos.

#### Acceso

- O itinerario dende a zona de aparcadoiro ata a casa é accesible.
- A porta é parcialmente acritalar, de dobre folla e cun ancho libre de paso de 90 cm.
- Hai un posto de recepción adaptado cunha altura de 73 cm, pero sen suficiente espazo inferior libre que permita a aproximación frontal dun usuario en cadeira de rodas.

#### Habitación adaptada ('Cuarto da cociña')

- N.º de cuartos adaptados: 1. Está na planta baixa e o itinerario é accesible.
- A porta do cuarto mide 80 cm de ancho e abre cara ao interior.
- No dormitorio existe un espazo libre de xiro de 1,50 m de diámetro. A distancia mínima entre mobles é de 1,45 m.
- A cama ten unha altura de 50 cm e accédese a esta polo lado esquerdo por un espazo de 1,47 m de ancho.
- As portas do armario teñen tiradores de difícil manipulación. Os andeis están situados a unha altura de 1,50 m.
- O interruptor da luz está situado xunto á cama.



#### Cuarto de baño da habitación adaptada

- A porta abre cara ao interior e mide 79 cm de ancho.
- No interior existe un espazo libre de xiro de 1,50 m de diámetro.

#### Inodoro

- O inodoro ten un espazo libre de achegamento de 1,28 m polo lado dereito e 1 m pola fronte que permite facer a transferencia dende a cadeira de rodas.
- O asento está a unha altura de 42 cm e o mecanismo de descarga está a 77 cm.
- O inodoro dispón dunha barra de apoio abatible ao lado dereito a unha altura de 64-80 cm.

#### Lavabo

- Debaixo do lavabo hai un espazo libre de 73 cm de alto e 24 cm de fondo que permite a aproximación frontal da cadeira de rodas. A billa require o xiro do pulso.
- A altura do bordo inferior do espello é de 1 m e o resto dos accesorios do baño están á mesma altura.

#### Ducha

- A ducha ten un espazo libre de aproximación lateral de 1,60 m de ancho.
- O chan da ducha está ao mesmo nivel que o resto do pavimento e é antiescorregadizo.
- Dispón de asento ancorado na parede e abatible, a unha altura de 47 cm e cunhas dimensións de 37 cm de ancho e 44 cm de fondo.
- Ten unha barra de apoio vertical fixa na parede das billas e outra abatible que coincide coa do inodoro.
- A billa require o xiro de pulso e está situada a unha altura de 85 cm. A alcachofa non é regulable en altura.

#### Comedor

- Está situado na casa principal e accédese por un oco de paso dende a cociña de 1,31 m de ancho.
- Tamén dende o exterior o itinerario é accesible por unha porta de 91 cm de ancho.
- A mesa do comedor é de 4 patas e permite a aproximación frontal de usuarios de cadeira de rodas. Ten 80 cm de altura, debaixo hai unha altura libre de 76 cm, un ancho de 91 cm e un fondo de 88 cm.

### Cociña

- O itinerario ata a cociña é accesible.
- A altura do lavabo, a cociña e o lavalouza é de 90 cm.
- Non hai oco para a aproximación dunha cadeira de rodas baixo eles.
- A altura dos caixóns e andeis do frigorífico é de 50 cm - 1 m
- A mesa ten unha altura de 77 cm, o espazo libre inferior é de 60 cm, o ancho de 1,28 m e o fondo de 1 m.

### ACCESIBILIDADE VISUAL

#### Acceso

- A porta é parcialmente acritalar e abre cara a dentro.
- Non existen elementos voados que impliquen risco para persoas con discapacidade visual.
- O mobiliario do vestíbulo está distribuído de forma que non obstaculiza a circulación de persoas con discapacidade visual. Non existen elementos en beiril que impliquen risco.

### Habitación estándar ('Cuarto do Curral')

- O mobiliario está distribuído de maneira que non constitúe un obstáculo para a circulación de persoas con discapacidade visual. Non hai elementos voados que impliquen risco.
- A iluminación é homoxénea.
- A bañeira ten unha altura de 49 cm e ten cortina.

### ACCESIBILIDADE AUDITIVA

#### Habitación estándar

- A TV ten decodificador de teletexto, pódese pór como despertador.
- Hai un enchufe ao carón da cama.

#### Sinalización

- O hotel dispón de rótulos que sinalan a ubicación das diferentes estancias.
- Non dispoñen de información en braille nin en altorrelevo.

#### Atención ao cliente

- Ningunha persoa de atención ao cliente coñece a lingua de signos.

Outras estancias	Ubicación	Tipo de itinerario	Características destacables
Aparcadoiro	Exterior	Accesible	Existe unha zona de aparcadoiro de terra compacta e céspede. As prazas están sen delimitar e non hai ningunha reservada para PMR.
Sala de lectura	Planta superior	Non Accesible	A mesa ten unha altura de 71 cm.
Escaleira	Todas as plantas	Sen ascensor alternativo	Tipo de escaleira: Interior. Chan de textura e cor distinta no inicio e final: Non. Con tabica: Si. Con bocel: Non. Zócolo de protección lateral: Si. Pasamáns: Si. Oco baixo a escaleira protexido: Non.

## Casa Lucas (Grupo B – Casa de Aldea) Habitacións e Apartamentos

Lugar da Igrexa – Viñós  
15819 Arzúa (A Coruña)  
Teléfono: 981 194 209  
Fax: 981 191 957  
E-mail: info@casa-lucas.com  
Web: www.casa-lucas.com



### INFORMACIÓN XERAL

Casa Lucas era unha antiga Casa de Labranza que tras unha esmerada e coidada rehabilitación pasou a ser un aloxamento destinado ao Turismo Rural. Está composta pola Casa Principal e dous anexos. Todo o conxunto está emprazado ao bordo do Encoro de Portodemouros. Un lugar belo e tranquilo en plena natureza. Casa Lucas ten destinado para hospedaxe tres cuartos dobres con baño, televisión, etc. Tamén conta con dous apartamentos con capacidade para dúas ou catro prazas. O lugar ideal para as súas vacacións ou para unha escapada.

### ACCESIBILIDADE FÍSICA

#### Entorno inmediato ao establecemento

- O establecemento está situado nunha zona en lixeira costa, con beirarrúas de acceso amplas e despegadas de obstáculos nas liñas de paso.
- A zona de aparcadoiro está no exterior do muro que rodea o terreo do establecemento e non hai prazas delimitadas nin reservadas para Persoas con Mobilidade Reducida (PMR).

#### Acceso

- Hai dous itinerarios para acceder á casa.
- O primeiro é dende o aparcadoiro por un oco de paso de 1,30 m de ancho. Despois e antes da porta principal hai 3 chanzos de 14'5, 17 e 15'5 cm de altura.
- A porta abre cara ao interior, é parcialmente acristalada e mide 84,5 cm de ancho.
- O segundo itinerario é por unha porta traseira cun ancho libre de paso de 91 cm e cun chanzo de 11 cm, pola que se chega a un pequeno patio axardinado.
- O acceso secundario ao interior do terreo ten un valo de madeira, de apertura cara ao interior e cun ancho de 3,50 m, polo que tamén se accede ao patio axardinado. Para atravesalo e poder chegar ao apartamento adaptado, o itinerario ten unha pendente do 6,9%, un ancho de 70 cm e un pavimento de lousas de pedra e céspede.
- Para acceder ao apartamento estándar dende a porta principal do edificio, hase de seguir un camiño con 4 chanzos duns 8 cm de altura.

#### Vestíbulo e recepción

- Está na planta baixa do edificio que alberga os espazos comúns. A ela accédese ben pola porta principal como pola secundaria deste edificio, anteriormente descritas.
- Hai dous aparadores que se utilizan para atender ao público e miden 86 cm e 1,06 m de altura, non están adaptados para usuarios de cadeira de rodas.
- Hai unha banda de paso libre de obstáculos de 1,05 m de ancho.

#### Habitación adaptada ('O Novio')

- N.º cuartos adaptados: 1. Está nun edificio anexo e a súa distribución é toda en planta baixa, ao que se accede pola porta secundaria de acceso ao recinto do terreo do establecemento, despois de cruzar o patio axardinado, xa indicado anteriormente.
- A porta do cuarto ten un ancho libre de paso de 80,5 cm.
- Permítese a inscrición dun círculo de 1,50 m de diámetro no seu interior e a distancia mínima entre mobles é de 1,60 m.
- A cama ten unha altura de 57 cm e accédese a esta por ambos os dous lados por un espazo de 67 cm de ancho. Existen alfombras non ancoradas ao chan.
- As portas do armario teñen tiradores de difícil apertura. Os andeis e o perchero están situados a unha altura de 1,69 m.
- O interruptor da luz está situado xunto á cama.

#### Cuarto de baño da habitación adaptada

- A porta abre cara ao interior e ten un ancho libre de paso de 80 cm.
- No interior existe un espazo libre de xiro de máis de 1,50 m de diámetro.

#### Inodoro

- O inodoro ten un espazo libre de achegamento de 86 cm polo lado dereito, 1,12 m polo lado esquerdo, que corresponde co chan da ducha e 81 cm pola fronte. O asento está a unha altura de 38 cm e o mecanismo de descarga está a 74 cm.
- Ten unha barra de apoio abatible a cada lado a unha altura, 65-80 cm e cunha separación entre ambas as dúas de 60 cm.

**Lavabo**

- Debaixo do lavabo hai un espazo libre de 70 cm de alto e 56 cm de fondo que permite a aproximación frontal da cadeira de rodas. A billa é monomando.
- A altura do bordo inferior do espello é de 97 cm e o resto dos accesorios do baño están a 94 cm de altura.

**Ducha**

- A ducha ten un espazo libre de aproximación frontal de máis de 2,50 m.
- O chan da ducha é continuo co recinto e antiescorregadizo.
- A ducha dispón dun asento abatible e fixo á parede, a 57 cm. de altura e cunhas dimensións de 32 cm de ancho por 31,5 cm de fondo.
- O asento ten un espazo libre de achegamento de 1,16 m pola fronte e polo esquerdo de máis de 1 m. Ten unha barra de apoio abatible a cada lado, a unha altura de 77-92 cm e cunha separación entre ambas as dúas de 15 cm.
- As billas son monomando e están situadas en parede accesible a unha altura de 1,20 m. A alcachofa é regulable en altura a partir de 1 m.

**ACCESIBILIDADE VISUAL**

**Acceso**

- Os chanzos existentes no acceso á casa non están sinalizados no seu bordo cunha franxa antiescorregadiza de cor contrastada.
- A porta principal é acritalar parcialmente.
- O pavimento é un tanto irregular, de lousas de pedra e céspede.

**Recepción**

- Nos corredores de circulación non hai ocos e non existen elementos voados que impliquen risco para persoas con discapacidade visual.
- Non hai chanzos illados ou desniveis.

**Apartamento estándar ('O Curro')**

- O nome do apartamento indícase en letras grandes e con cor contrastada.
- Case non hai contraste entre a porta e a parede do apartamento.
- O mobiliario de todas as estancias do apartamento está distribuído de maneira que non constitúe un obstáculo para a circulación de persoas con discapacidade visual. Non hai elementos voados que impliquen risco.
- As alfombras da coziña deste apartamento non están ancoradas ao chan.
- A porta do cuarto de baño presenta contraste coa parede, o que facilita a súa identificación por parte das persoas con discapacidade visual.

**ACCESIBILIDADE AUDITIVA**

**Recepción**

- As dúas portas polas que se accede á recepción están parcialmente acritalar.
- Existe información escrita dos servizos prestados no establecemento.

**Apartamento estándar ('O Curro')**

- Hai un enchufe ao lado da cama.
- Dispónse de internet e a televisión ten decodificador de teletexto.

**Sinalización**

- Só hai sinalización do nome dos cuartos e apartamentos.

**Atención ao cliente**

- Ningunha persoa de atención ao cliente coñece a lingua de signos.

Outras estancias	Ubicación	Tipo de itinerario	Características destacables
Comedor / Sala de Reunións	Planta Baixa	Accesible dende recepción	Ancho da porta: 80 cm. Altura da mesa: 80 cm. Altura do espazo libre inferior: 70 cm. Ancho do espazo libre inferior: 80 cm. Fondo do espazo libre inferior: 45 cm. Permítese a inscrición dun xiro de 1,50 m de diámetro. Beirís nas liñas de paso: Non existen. Portas parcialmente acritalar: Si. Dispñen de menú en braille: Non.
Aseo Común	Planta Baixa	Accesible dende recepción ata a porta do mesmo	Non hai ningunha cabina de aseo común adaptada.

## Casa O Mesón

R/ Penagrande, 12- Grixalba  
15816 Sobrado dos Monxes (A Coruña)  
Teléfono: 981 787 630



### INFORMACIÓN XERAL

Preciosa casa do século XVIII totalmente equipada para satisfacer a comodidade dos hóspedes e atendida cun trato familiar e agradable.

Destacamos a súa proximidade ao mosteiro cisterciense de Sobrado dos Monxes.

### ACCESIBILIDADE FÍSICA

#### Entorno inmediato ao establecemento

- A rúa de acceso á casa está nunha rúa en lixeira costa, ampla e despexada de obstáculos.

#### Acceso

- O itinerario ata a porta principal é por un camiño empedrado cunha pendente lonxitudinal do 14% e transversal do 3,5%.
- A entrada principal ten un chanzo de 4 cm de altura.
- A porta é parcialmente acritalar e ten un ancho libre de paso de 1,50 m.

#### Vestíbulo e recepción

- O mostrador de atención ao público ten unha altura de 75 cm, debaixo hai un fondo libre de 67 cm e altura libre de 65 cm.

#### Habitación adaptada ('A Fornela')

- N.º de cuartos adaptados: 1. Está na planta baixa e o itinerario é accesible.
- A porta do cuarto ten un ancho libre de paso de 75 cm.
- No dormitorio existe un espazo libre de xiro de 1,50 m de diámetro. A distancia mínima entre mobles é de 2,30 m.
- O dormitorio dispón de dúas camas individuais a unha altura de 55 cm e accédese a esta por un espazo que as separa de 90 cm.
- As portas do armario teñen tiradores de difícil manipulación. Os andeis están situados a unha altura de 20 cm-1,18 m.
- O interruptor da luz está situado xunto á cama.

#### Cuarto de baño da habitación adaptada

- A porta abre cara ao exterior e mide 75 cm de ancho.
- No interior existe un espazo libre de xiro de 1,50 m de diámetro.

#### Inodoro

- O inodoro ten un espazo libre de achegamento de 90 cm polo lado esquerdo que permite facer a transferencia dende a cadeira de rodas.
- O asento está a unha altura de 42 cm e o mecanismo de descarga está a 76 cm.
- O inodoro dispón dunha barra de apoio fixa ao lado dereito a unha altura de 64-85 cm.

#### Lavabo

- O lavabo ten pedestal e a billa require o xiro do pulso.
- A altura do bordo inferior do espello é de 97 cm e o resto dos accesorios do baño están a unha altura entre 83 cm e 1,46 m.

#### Ducha

- A ducha ten un espazo libre de aproximación frontal de 2 m de ancho.
- O chan da ducha está ao mesmo nivel que o resto do pavimento e é antiescorregadizo.
- Non dispón de asento ou cadeira de ducha homologado.
- Ten unha barra de apoio fixa na parede das billas a unha altura de 80 cm.
- A billa require o xiro de pulso e está situada a unha altura de 1 m.

#### Comedor

- Ao comedor accédese directamente dende o exterior por un camiño empedrado e cunha inclinación cara a abaixo do 24,9%. Dende o interior da casa o itinerario non é accesible porque hai escaleiras.
- A porta ten un ancho libre de paso superior a 80 cm.
- A mesa do comedor é rectangular de 4 patas e permite a aproximación frontal de usuarios de cadeira de rodas. Ten 66 cm de altura, debaixo hai unha altura libre de 64 cm, un ancho de 80 cm e un fondo de 80 cm.

#### Cociña

- O itinerario ata a cociña é accesible.
- A altura do lavabo, a cociña e o lavalouza é de 90 cm.
- Non hai oco para a aproximación dunha cadeira de rodas baixo eles.



- A altura dos caixóns e andeis do frigorífico é de 50 cm - 1 m.
- A mesa ten unha altura de 77 cm, o espazo libre inferior é de 60 cm, o ancho de 1,28 m e o fondo de 1 m.

### ACCESIBILIDADE VISUAL

#### Acceso

- O itinerario ata a porta principal é por un camiño empedrado cunha pendente lonxitudinal do 14% e transversal do 3,5%.
- A entrada principal ten un chanzo de 4 cm de altura, cuxo bordo non está sinalizado cunha franxa antiescorregadiza de cor contrastada.
- A porta é acritalar parcialmente.
- Non existen elementos voados que impliquen risco para persoas con discapacidade visual.
- O mobiliario do vestíbulo está distribuído de forma que non obstaculiza a circulación de persoas con minusvalía visual. Non existen elementos en beiril que impliquen risco.

#### Habitación estándar

- O mobiliario está distribuído de maneira que non constitúe un obstáculo para a circulación de persoas con discapacidade visual. Non hai elementos voados que impliquen risco.
- A iluminación é homoxénea.
- A bañeira ten unha altura de 45 cm e ten cortina.

### ACCESIBILIDADE AUDITIVA

#### Habitación estándar

- Hai un enchufe ao carón da cama.

#### Sinalización

- O hotel dispón de rótulos que sinalan a situación das diferentes estancias. Os letreiros está a unha altura de entre 1,50-1,75 m.
- Non dispoñen de información en braille nin en altorrelievo.


#### Atención ao cliente

- Ningunha persoa de atención ao cliente coñece a lingua de signos.

Outras estancias	Ubicación	Tipo de itinerario	Características destacables
Aparcadoiro	Exterior	Accesible	Existe unha zona de aparcadoiro de terra compacta e céspede. As prazas están sen delimitar e non hai ningunha reservada para PMR.
Salón Social	Planta baixa	Non Accesible	Ancho da porta: 1,03 m. A mesa ten unha altura de 61 cm.
Escaleira	Todas as plantas	Sen ascensor alternativo	Tipo de escaleira: Interior e con alfombra. Dispón de sinalización luminosa na tabica de cada chanzo. Chan de textura e cor distinta en inicio e final: Non. Con tabica: Si. Con bocel: Si. Zócolo de protección lateral: Non. Pasamáns: Si. Oco baixo a escaleira protexido: Non.
Aseos comúns			Non hai ningunha cabina de aseo común adaptada.

## Casa do Morcego

Porto do Cabo, s/n  
Vilarrube, Valdoviño-(A Coruña)  
Teléfono: 981 483 282/646 468573  
Email: casadomorcego@gmail.com  
Web: www.casadomorcego.es



### INFORMACIÓN XERAL

A Casa do Morcego é unha casa de labranza construída en 1880 e que foi restaurada para turismo rural e inaugurada en Xullo de 2008. Conta con 5 cuartos dobres con posibilidade de camas supletorias en todas elas, unha adaptada para persoas con minusvalía. Todos os espazos son amplos e equipados con mobiliario de calidade, mesturando o antigo co moderno. O fundamento de “Casa do Morcego”, é ofertar un turismo de calidade, alternativo e diferenciado: turismo cultural e turismo “natural”, que mostre aos seus hóspedes o estilo de vida desta zona, Porto do Cabo en particular, e de Galicia en xeral. Faise unha aposta polas enerxías alternativas (solar e biomasa para auga quente e calefacción), e pola reciclaxe.

### ACCESIBILIDADE FÍSICA

#### Entorno inmediato ao establecemento

- A entrada á casa está nunha zona chaira e despexada de obstáculos.

#### Acceso

- A entrada principal á casa é accesible.
- A porta é parcialmente acritalar, de dobre folla e cun ancho libre de paso de 80 e 57 cm respectivamente cada unha.

#### Cuarto adaptado (“Laranxa”)

- N.º de cuartos adaptados: 1. Está na planta baixa e o itinerario é accesible.
- A porta do cuarto mide 79 cm de ancho.
- A cama ten unha altura de 59 cm e accédese a esta polo lado esquerdo por un espazo de 1,25 m de ancho e polo dereito de 1,10 m.
- As portas do armario teñen tiradores de difícil apertura. Os andeís están situados a unha altura entre 30 cm e 1,90 m.
- O interruptor da luz está situado xunto á cama.

#### Cuarto de baño do cuarto adaptado

- A porta abre cara ao interior e mide 80 cm.
- No interior existe un espazo libre de xiro de 1,50 m de diámetro.

#### Inodoro

- O inodoro ten un espazo libre de achegamento de máis de 80 cm por ambos os dous lados e de 1,47 m

pola fronte que permite facer a transferencia dende a cadeira de rodas.

- O asento está a unha altura de 40 cm e o mecanismo de descarga está a 76 cm.
- O inodoro dispón dunha barra de apoio abatible a cada lado situadas a unha altura de 50-66 cm e cunha separación entre ambas as dúas de 56 cm.

#### Lavabo

- Debaixo do lavabo hai un moble, polo que non hai un espazo libre que permita a aproximación frontal dunha persoa en cadeira de rodas. A billa require o xiro do pulso.
- A altura do bordo inferior do espello é de 1,20 m e está inclinado. O resto dos accesorios do baño están á mesma altura.

#### Ducha

- A ducha ten un espazo libre de aproximación lateral de 1,37 m de ancho.
- O chan da ducha está ao mesmo nivel que o resto do pavimento e é antiescorregadizo.
- Non hai un asento ou cadeira de ducha homologada.
- Ten unha barra de apoio horizontal situada na parede lateral á da billa, a 70 cm de altura.
- A billa require o xiro do pulso e está situada a unha altura de 1,13 cm. A alcachofa non é regulable en altura.

#### Aseo adaptado na zona común

- Hai unha cabina de aseo adaptada, independente e común para ambos os dous sexos. Está situada na planta baixa e o itinerario é accesible.
- A porta da cabina non está sinalizada co Símbolo Internacional de Accesibilidade (SIA) e ten un ancho libre de paso de 81 cm.
- No interior existe un espazo libre de xiro de 1,50 m de diámetro.

#### Inodoro

- O inodoro ten un espazo libre de achegamento polo lado dereito. O asento está situado a unha altura de 41 cm e o mecanismo de descarga a 76 cm.
- Ten unha barra de apoio abatible no lado dereito a 52 e 69 cm de altura.

**Lavabo**

- Debaixo do lavabo hai un espazo libre de 81 cm de alto e 46 cm de fondo. A billa require o xiro do pulso.
- A altura do bordo inferior do espello é de 1,27 m.

**Comedor**

- Está situado na planta baixa e o itinerario é accesible.
- A porta ten un ancho libre de paso de 84 cm.
- A mesa do comedor é de 4 patas e permite a aproximación frontal de usuarios de cadeira de rodas. Ten unha altura libre de 76 cm, un ancho de 68 cm e un fondo de 64 cm.

 **ACCESIBILIDADE VISUAL**

**Acceso**

- A porta é parcialmente acritalar e abre cara a dentro, non está sinalizada con franxas horizontais ou co logotipo en cor contrastada.
- O acceso é por céspede e pedras homoxéneas.
- Non existen elementos voados que impliquen risco para persoas con discapacidade visual.

**Cuarto estándar**

- O mobiliario está distribuído de maneira que non constitúe un obstáculo para a circulación de per-

soas con discapacidade visual. Non hai elementos en beiril que impliquen risco.

- A iluminación é homoxénea.
- A ducha é continua co recinto e ten un biombo de vidro sen sinalizar.

 **ACCESIBILIDADE AUDITIVA**

**Cuarto estándar**

- A TV ten decodificador de teletexto.
- Hai un enchufe ao lado da cama.

**Sinalización**

- O hotel non dispón de rótulos que sinalan a situación das diferentes estancias.
- Non dispoñen de información en braille nin en altorrelevo.

**Atención ao cliente**

- Ningunha persoa de atención ao cliente coñece a lingua de signos.

Outras estancias	Ubicación	Tipo de itinerario	Características destacables
Aparcadoiro	Exterior	Accesible	Non hai ningunha praza reservada para Persoas de Mobilidade Reducida nin delimitada. O pavimento é de terra e céspede.

## Casa do Patín Turismo rural

Vilarmaior nº 17 Cespón-Boiro 15991 (A Coruña)  
Teléfono: 981 861 029/653 894 044  
Fax: 981 861 029  
E-mail: [acasadopatin@yahoo.es](mailto:acasadopatin@yahoo.es)  
Web: [www.acasadopatin.com](http://www.acasadopatin.com)



### INFORMACIÓN XERAL

A Casa do Patín é unha casa de aldea restaurada. Os seus máis de 300 anos encerran a cultura da zona, sustentada pola agricultura.

### ACCESIBILIDADE FÍSICA

#### Entorno inmediato ao establecemento

- A casa ten dúas entradas accesibles, pola fronte dende a rúa asfaltada sen beirarrúas, totalmente despexada de obstáculos na liña de paso, e a que dá á recepción polo lateral da casa, por un pavimento de pedra irregular con ancho libre de paso de 2 m.

#### Acceso

- A entrada á recepción é accesible. A porta é de vidro e aluminio, de dobre folla, que deixa aberta un oco de paso de 1,59 m.
- Tamén se pode acceder á casa por unha porta de madeira na fronte da casa, de madeira en parte alta e baixa, de 84 cm de ancho, accedendo directamente ao cuarto adaptado dende corredor.

#### Vestíbulo e recepción

- En recepción existe un espazo libre de xiro de máis de 1,50 m de diámetro.
- O pavimento é homoxéneo e antiescorregadizo.
- O mostrador de atención ao público ten unha altura de 1,17 m sen fondo nin altura libre.

#### Cuarto adaptado ('Lila')

- N.º cuartos adaptados: 1. Está na planta baixa, accédese sen desniveis dende a porta frontal que deriva en corredor e por itinerario con rampla da recepción ao corredor, de dous tramos.
- A porta do cuarto mide 82 cm de ancho, e abre cara ao interior.
- A cama ten unha altura de 50 cm e accédese a esta polo lado esquerdo ou dereito, por un espazo de 1 e 1,30 m de ancho, respectivamente. O ancho de acceso ao mobiliario é de 1,1 m.
- As portas do armario teñen tiradores de doada apertura. Os andeis e o percheiro están situados a unha altura entre 40 cm e 1,60 m (percheiro).
- O interruptor da luz está situado xunto á cama.

#### Cuarto de baño do cuarto adaptado

- A porta é corredía e deixa un ancho de paso de 80 cm.
- No interior existe un espazo libre de xiro de 1,60 m de diámetro.

#### Inodoro

- O inodoro ten un espazo libre de achegamento de 1 m polo lado esquerdo e 1,20 m pola fronte que permite facer a transferencia dende a cadeira de rodas de forma oblicua. O asento está a unha altura de 41 cm e o mecanismo de descarga está a 75 cm.
- Ten unha barra de apoio abatible no lado esquerdo situada a 75 cm.

#### Lavabo

- Debaixo do lavabo hai un espazo libre de 70 cm de alto e 40 cm de fondo que permite a aproximación frontal da cadeira de rodas. A billa é monomando.
- A altura do bordo inferior do espello é de 1,27 m e o resto dos accesorios do baño están a 83 cm.

#### Ducha

- A ducha ten un espazo libre de aproximación lateral de 1,20 m de ancho e frontal de 2,20 m.
- O prato de ducha está ao mesmo nivel que o resto do pavimento, é de cerámica, presenta unha cella no acceso e é antiescorregadizo. Dispón dun asento de ducha. Non dispón de barras de apoio.
- A billa é monomando e está situada a unha altura de 1 m en parede accesible. A alcachofa non é regulable en altura, colócase sobre a billa.
- A ducha ten 2 biombos abatibles que facilitan a aproximación coa cadeira de rodas.

#### Comedor

- Está situado na entrada á casa polo lateral. Só se serven almozos na casa.
- A mesa do comedor é de 4 patas e permite a aproximación frontal de usuarios de cadeira de rodas. Ten 79 cm de altura, debaixo hai unha altura libre de 65 cm, un ancho de 1,10 m e un fondo libre de 87 cm.

#### Aseo adaptado na zona común

- A casa conta con 1 aseo adaptado en zona común, situado na planta baixa con itinerario accesible.
- É unha única cabina para ambos os dous sexos.

- A porta é corredía, de 81 cm de ancho.
- No interior existe un espazo libre de xiro de 1,50 m de diámetro.

#### Inodoro

- O inodoro ten un espazo libre de acercamento de 90 cm de ancho polo lado esquerdo, e pola fronte de 1 m. O asento está situado a unha altura de 41 cm e o mecanismo de descarga a 75 cm.
- Ten unha barra de apoio abatible no esquerdo, situada a 75 cm de altura.

#### Lavabo

- Debaixo do lavabo hai un espazo libre de 63 cm de alto e 40 cm de fondo. A billa é monomando.
- A altura do bordo inferior do espello é de 1,16 m, e o resto dos accesorios do aseo están a 95 cm.
- Non existe ningún sistema de chamada de auxilio en caso de caída.

### ACCESIBILIDADE VISUAL

#### Acceso

- A entrada á recepción faise por pavimento empedrado irregular. A porta é parcialmente acritalar e abre cara a dentro, hai felpudo fixo na entrada.
- Na recepción nos corredores de circulación o pavimento é homoxéneo, sen ocós nin resaltes. Non

existen elementos voados que impliquen risco para persoas con discapacidade visual.

#### Cuarto estándar (002)

- O mobiliario está distribuído de maneira que non constitúe un obstáculo para a circulación de persoas con discapacidade visual. Non hai elementos voados que impliquen risco.
- A porta do cuarto presenta contraste cromático coa parede.
- A iluminación non é homoxénea.

### ACCESIBILIDADE AUDITIVA

#### Cuarto estándar

- A TV ten decodificador de teletexto.
- Hai un enchufe ao lado da cama.
- Hai conexión WIFI

#### Sinalización

- A casa non dispón de rótulos que sinalan a situación das diferentes estancias. Non dispoñen de información en braille nin en altorrelevo.

#### Atención ao cliente

- Ningunha persoa de atención ao cliente coñece a lingua de signos.

Outras estancias	Ubicación	Tipo de itinerario	Características destacables
Aparcadoiro	Exterior, enfronte da casa	Accesible	Pavimento asfaltado, pero sen prazas delimitadas nin reservadas a PMR.
Escaleira	De recepción-comedor a planta superior	Sen ascensor alternativo	Tipo de escaleira: Interior. N.º de chanzos por tramo: 12. Chan de textura e cor distinta en inicio e final: Non. Altura dos chanzos: 19 cm. Fondo da pegada: 29 cm. Con tabica: Si. Con bocel: Non. Zócolo de protección lateral: Si. Altura de pasamáns: A un lado, 96 cm. Oco baixo a escaleira protexido: Si.
Sala de estar	Planta 1	Acceso por escaleira interior ou por exterior, con tramos de pendente de ata un 29%	Mesa: altura de 76 cm. Sen altura nin fondo libre.

# Casa Penaquente

Lugar Penaquente-Porta de Espasante  
15339 Ortigueira (A Coruña)  
Teléfono: 981 408 059/628 830 806/609 984 059  
Fax: 981 402 528  
Email: [info@penaquente.com](mailto:info@penaquente.com)  
Web: [www.penaquente.com](http://www.penaquente.com)



## INFORMACIÓN XERAL

É unha casa de arquitectura tradicional, dispón de xardíns, con piscina, a poucos pasos do mar. Aos hóspedes ofrécéselles almorzo e servizo de xantar e cinco cuartos dobres con baño.

### ACCESIBILIDADE FÍSICA

#### Entorno inmediato ao establecemento

- A entrada está situada nunha rúa chaira, cuxo pavimento é de grava.

#### Acceso

- Unha persoa nunha cadeira de rodas pode entrar pola porta lateral da casa que é parcialmente acritalar, de folla dobre e cun ancho de paso libre de 97 cm.
- A porta de diante ten chanzos e permanece aberta.

#### Vestíbulo

- O mostrador de atención ao cliente ten unha altura de 77 cm de altura, non accesible a persoas en cadeiras de rodas.

#### Cuarto adaptado ('A Fraga')

- Nº de cuartos adaptados: 1. Está na planta baixa e o itinerario é accesible.
- A porta de entrada mide 81 cm de ancho e abre cara ao interior.
- A cama ten unha altura de 55 cm e accédese a esta polo lado esquerdo por un espazo de 1,20 m de ancho e polo dereito de 71 cm.
- As portas do armario teñen tiradores de difícil apertura. Os andeis están situados a unha altura entre 20 cm e 1,46 m.
- O interruptor da luz está situado xunto á cama.

#### Cuarto de baño do cuarto adaptado

- A porta abre cara ao interior e mide 80 cm.
- No interior existe un espazo libre de xiro de 1,50 m de diámetro.

#### Inodoro

- O inodoro ten un espazo libre de acercamento de 1,40 m polo lado esquerdo e 1,10 m pola fronte que permite facer a transferencia dende a cadeira de rodas.
- O asento está a unha altura de 40 cm e o mecanismo de descarga está a 75 cm.

- O inodoro dispón dunha barra de apoio abatible no lado esquerdo, situada a unha altura de 47-68 cm.

#### Lavabo

- Debaixo do lavabo hai un espazo libre de 72 cm de alto e 26 cm de fondo que permite a aproximación frontal da cadeira de rodas. A billa é monomando.
- A altura do bordo inferior do espello é de 1,04 m e o resto dos accesorios do baño están a 1,06 m.

#### Ducha

- A ducha ten un espazo libre de aproximación lateral de 1,17 m de ancho. Ten biombo abatible.
- O prato de ducha ten unha pequena cella en baixorrelevo e é antiescorregadizo.
- Dispón de asento abatible e fixo á parede a 53 cm de altura e cunhas dimensións de 44 cm ancho por 34 cm fondo.
- Ten dúas barras de apoio verticais, situadas cada unha nunha parede, a una altura de entre 85 cm e 1,28 m.
- A billa é monomando e está situada a unha altura de 1,10 m.

#### Comedor

- Está situado na planta baixa e o itinerario é accesible.
- A mesa do comedor é de 4 patas e permite a aproximación frontal de usuarios en cadeira de rodas. Teñen unha altura de 78 cm de altura, debaixo existe un espazo libre de 66 cm de altura, 68 cm de ancho e 90 cm de fondo.

### ACCESIBILIDADE VISUAL

#### Acceso

- A porta principal ten chanzos nos que os bordos non están sinalizados cunha franxa antiescorregadiza de cor contrastada.
- A porta é parcialmente acritalar e está sempre aberta.
- O pavimento ata chegar á casa é de pequenas pedras soltas.
- Non existen elementos voados que impliquen risco para persoas con discapacidade visual.

**Cuarto estándar ('Xesteiral')**

- O mobiliario está distribuído de maneira que non constitúe un obstáculo para a circulación de persoas con discapacidade visual. Non hai elementos en beiril que impliquen risco.
- A iluminación é homoxénea.
- A bañeira ten unha altura de 50 cm e ten mampara.
- O nome dos cuartos indícase en grandes caracteres e con contraste de cor.

**ACCESIBILIDADE AUDITIVA**

**Cuarto estándar**

- A TV ten decodificador de teletexto.
- Hai un enchufe ao lado da cama.

**Signalización**

- O establecemento non dispón de rótulos que sinalan a situación das diferentes estancias.
- Non dispón de información en braille nin en alto-relevo.

**Atención ao cliente**

- Ningunha persoa de atención ao cliente coñece a lingua de signos.

Outras estancias	Ubicación	Tipo de itinerario	Características destacables
Aparcadoiro	Planta baixa	Accesible	Existe unha zona de aparcadoiro con pavimento de céspede e grava. Non hai prazas delimitadas nin reservadas para Persoas de Mobilidade Reducida (PMR).
Aseo Común	Planta baixa	Accesible	Non hai unha cabina de aseo común adaptada.
Escaleira	Todas as plantas	Sen ascensor alternativo	Tipo de escaleira: Interior. Chan de textura e cor distinta en inicio e final: Non. Con tabica: Non. Con bocel: Si. Zócolo de protección lateral: Non. Pasamáns: Non. Oco baixo a escaleira protexido: Non.
Salón social	Planta baixa	Accesible	Ancho da porta: 80 cm. Son mesas de 45 cm de altura.

## Casa Quinto

Viladomonte, 3 - Cumbraos  
15815 Sobrado (A Coruña)  
Teléfono: 981 787 579 - 626 642 953  
Fax: 981 787 579



### INFORMACIÓN XERAL

Casa Quinto atópase na localidade de Sobrado. Conta con 3 cuartos e pode ser alugada na súa totalidade.

#### ACCESIBILIDADE FÍSICA

##### Entorno inmediato ao establecemento

- A casa sitúase nun ámbito chaira, amplo e despexado de obstáculos na liña de paso.

##### Acceso

- A entrada principal é accesible, sen desniveis. O pavimento é de lousas de pedras homoxéneas.
- A porta ten un ancho libre de paso de 1,05 m.

##### Vestíbulo e recepción

- O mostrador de atención ao público ten unha altura de 77 cm, debaixo hai un fondo libre de 60 cm e altura libre de 65 cm.

##### Cuarto adaptado (Nº 1)

- Nº cuartos adaptados: 1. Están na planta baixa e o itinerario é accesible a través dunha rampla de 1,40 m de ancho, 1,10 m de lonxitude e unha inclinación do 28,6%.
- A porta de entrada mide 75 cm de ancho.
- No dormitorio existe un espazo libre de 1,50 m de diámetro para facer un xiro de 360° coa cadeira de rodas. A distancia entre mobles é de 1,70 m.
- A cama ten unha altura de 61 cm, accédese a esta polo lado dereito, por un espazo de 1,35 m de ancho e polo lado esquerdo por un de 1,20 m.
- As portas dos armarios son corredías. Os andeis están situados a unha altura entre 12 cm e 1,55 m.
- O interruptor da luz está situado xunto á cama.

##### Cuarto de baño do cuarto adaptado

- A porta abre cara a dentro e mide 80 cm de ancho.
- No interior existe un espazo libre de xiro de 1,50 m de diámetro.

##### Inodoro

- O inodoro ten un espazo libre de achegamento pola fronte de 1 m. O asento está a unha altura de 41 cm e o mecanismo de descarga a 74 cm.
- Ten unha barra de apoio abatible no lado dereito a 74 cm de altura.

##### Lavabo

- O lavabo ten unha altura de 84 cm, pero debaixo ten un moble que impide a aproximación frontal dunha persoa en cadeira de rodas.
- A altura do bordo inferior do espello é de 1,24 m e o resto dos accesorios do baño están a unha altura media de 87 cm.

##### Ducha

- A ducha ten un espazo libre de aproximación frontal de 1,30 m de ancho. Ten cortina para evitar a fuga da auga.
- O chan da ducha é antiescorregadizo e continuo co resto do pavimento do cuarto de baño.
- Ten un asento de ducha abatible e fixo á parede a unha altura de 50 cm e cunhas dimensións de 49 cm de ancho e 40 cm de ancho.
- Ten unha barra abatible que é a mesma que a do inodoro.
- A billa require o xiro do pulso e está a unha altura de 1,15 m.

##### Cociña e salón

- Están situados na planta baixa e o itinerario é accesible a través dunha rampla que hai na porta de acceso á cociña.
- A rampla ten unha lonxitude de 1,06 m, un ancho de 1,50 m e unha inclinación do 28,6%.
- A porta ten un ancho libre de paso de 1,40 m.
- O mesado, cociña e vertedeiro están a 88 cm de altura, teñen mobles debaixo polo que non permiten a aproximación frontal de usuarios de cadeira de rodas.
- Os andeis superiores están a unha altura de 1,70 m e as inferiores a 10 cm.
- Os andeis e caixóns do frigorífico están a unha altura entre 45 e 75 cm.
- A mesa da cociña permite a aproximación frontal de usuarios de cadeira de rodas. Ten 70 cm de altura, debaixo hai unha altura libre de 66 cm, un ancho de 1,20 m e fondo libre de 40 cm.

#### ACCESIBILIDADE VISUAL

##### Acceso

- A entrada principal é accesible. O pavimento é de lousas de pedras homoxéneas.



- O pavimento é homoxéneo, sen ocós nin resaltes.
- No interior, o mobiliario non obstaculiza a circulación de persoas con minusvalía visual.

#### Cuarto estándar (Nº2)

- O mobiliario non obstaculiza a circulación de persoas con minusvalía visual.
- As portas do cuarto e o aseo presentan contraste coa parede.
- A altura da bañeira é de 47 cm e ten cortina.

#### ACCESIBILIDADE AUDITIVA

#### Cuarto estándar (Nº2)

- Hai un enchufe ao lado da cama.

#### Aseos comúns

- As portas dos aseos non teñen un sistema de peche cun sinal visual de "ocupado ou libre", nin unha banda libre inferior que permite ver se hai alguén no seu interior.

#### Sinalización

- A casa apenas dispón de rótulos que sinalan a situación das distintas estancias e servizos. Non están complementados con información en braille, nin en altorrelevo.

#### Atención ao cliente

- Ningunha persoa de atención ao cliente coñece a lingua de signos.

Outras estancias	Ubicación	Tipo de itinerario	Características destacables
Aparcadoiro	Exterior	Accesible	Prazas non delimitadas nin reservadas para Persoas de Mobilidade Reducida (PMR).
Comedor	Planta baixa	Accesible	Ancho da porta: 1,05 m (é a porta principal). Mesa rectangular de 4 patas. Altura da mesa: 78 cm. Altura baixo mesa: 72 cm. Ancho baixo mesa: 2,40 m. Fondo baixo mesa: 65 cm. Non dispoñen de carta en braille.
Salón social	Planta baixa	Non accesible por chanzos de 16 cm de altura	Altura da mesa: 50 cm. Altura baixo mesa: 42 cm. Ancho baixo mesa: 90 cm. Fondo baixo mesa: 25 cm. Non dispoñen de carta en braille.
Escaleiras	Da planta baixa á 1ª planta	Sen ascensor alternativo	Tipo de escaleira: Interior. Nº de chanzos por tramo: 3 e 10. Chan de textura e cor distinta en inicio e final: Non. Altura dos chanzos: 18 cm. Con tabica: Non. Con bocel: Si. Zócolo de protección lateral: Non.
Aseos comúns			Non hai unha cabina de aseo común adaptada.

## Casa Rei

### Centro de información e acollida

Castromil, s/n – Rendal  
15810 Arzúa (A Coruña)  
Teléfono: 981 191 507/ 678 200 644  
Fax: 981 515 481

#### INFORMACIÓN XERAL

Casa rural que pertenceu aos antepasados dos actuais propietarios. Un trato familiar no corazón do mundo rural galego.

#### ACCESIBILIDADE FÍSICA

##### Entorno inmediato ao establecemento

- O establecemento está ubicado nunha zona en lixeira costa, con beirarrúas de acceso amplas e libres de obstáculos nas liñas de paso.
- A zona de aparcadoiro está no exterior da casa e non hai prazas delimitadas, nin reservadas para Persoas con Mobilidade Reducida (PMR).

##### Acceso

- A entrada á casa é accesible sen desniveis.
- A porta principal é parcialmente acritalar, abre cara a dentro.

##### Cuarto adaptado

- Nº cuartos adaptados: 1. Está na planta baixa da casa e o itinerario é accesible.
- A porta do cuarto ten un ancho libre de paso de 80 cm.
- Permítese a inscrición dun círculo de 1,50 m de diámetro no seu interior e a distancia mínima entre mobles é maior de 1,20 m.
- A cama ten unha altura de 58 cm e accédese a esta polo lado dereito por un espazo de 74 cm de ancho e polo lado esquerdo por un espazo de 90 cm de ancho.
- As portas do armario teñen tiradores de difícil apertura. Os andeis e o percheiro están situados a unha altura de 1,60 m.
- O interruptor da luz está situado xunto á cama.

##### Cuarto de baño do cuarto adaptado

- A porta abre cara ao interior e ten un ancho libre de paso de 80 cm.
- No interior existe un espazo libre de xiro de máis de 1,50 m de diámetro.

##### Inodoro

- O inodoro ten un espazo libre de acercamento de 1,20 m polo lado esquerdo. O asento está a unha altura de 42 cm e o mecanismo de descarga está a 73 cm.



- Ten unha barra de apoio abatible no lado esquerdo e outra fixa no lado dereito a unha altura de 49 - 68 cm e cunha separación entre ambas de 70 cm.

##### Lavabo

- Debaixo do lavabo hai un espazo libre de 75 cm de alto e 51 cm de fondo que permite a aproximación frontal da cadeira de rodas. A billa é monomando.
- A altura do bordo inferior do espello é de 1,10 m e o resto dos accesorios do baño están a 75 cm de altura.

##### Ducha

- A ducha ten un espazo libre de aproximación frontal de máis de 1,20 m. Ten cortina para evitar a fuga de auga.
- O chan da ducha é continuo co recinto e antiescorregadizo.
- A ducha non ten asento nin cadeira de ducha.
- Ten 2 barras de apoio horizontais, unha en cada parede.
- A billa é monomando e está situada na parede accesible a unha altura de 77 cm.

#### ACCESIBILIDADE VISUAL

##### Acceso

- A entrada á casa é accesible, sen desniveis.
- A porta principal é parcialmente acritalar.

##### Cuarto estándar

- Hai 6 cuartos estándar que se atopan na 1ª planta e o itinerario non é accesible xa que é polas escaleiras.
- Existe contraste entre a porta e a parede do apartamento.
- O mobiliario de todas as estancias está distribuído de maneira que non constitúe un obstáculo para a circulación de persoas con discapacidade visual. Non hai elementos voados que impliquen risco.

#### ACCESIBILIDADE AUDITIVA

##### Cuarto estándar ('O Curro')

- Hai un enchufe ao lado da cama.
- Non dispón de internet e a televisión ten decodificador de teletexto.

##### Sinalización

- Só hai sinalización do nome dos cuartos, en grandes caracteres e cor contrastada.

**Atención ao cliente**


- Ningunha persoa de atención ao cliente coñece a lingua de signos.

⋮

Outras estancias	Ubicación	Tipo de itinerario	Características destacables
Comedor / Restaurante	Planta Baixa	Accesible por rampla de 63 cm de lonxitude, 1,10 m de ancho e cun 14% de inclinación	Ancho da porta, de dobre folla: 76 cm cada folla. Altura da mesa: 76 cm. Altura libre inferior: 70 cm. Ancho libre inferior: 69 cm. Fondo libre inferior: 90 cm. Permítese a inscrición dun xiro de 1,50 m de diámetro. Beirís en liñas de paso: Non existen. Non dispoñen de carta en braille.
Sala de Reunións (2)	Planta Baixa	Accesible	Ancho da porta: 1,10 m. Altura da mesa: 80 cm. Altura libre inferior: 64 cm. Ancho libre inferior: 36 cm. Fondo do espazo libre inferior: 78 cm. Permítese a inscrición dun xiro de 1,50 m de diámetro. Beirís en liñas de paso: Non existen.
Escaleiras	Comunica a planta baixa coa 1ª planta	Sen ascensor alternativo	Tipo de escaleira: Interior. Chan de textura e cor distinta en inicio e final: Non. Os bordos dos chanzos sen sinalización tacto-visual. Con tabica: Si. Con bocel: Non. Zócolo de protección lateral: Non. Pasamáns: Si.
Aseo Común	Planta Baixa	Accesible	Non hai ningunha cabina de aseo común adaptada.

## Rodeo da Casa

Recto, 3- Val Xestoso  
Monfero, A Coruña  
Teléfono: 676132166  
Web: www.rodeodacasa.com



### INFORMACIÓN XERAL

Foi restaurada sobre unha casa construída no ano 1924, da cal se mantivo a estereotomía principal desta, conservando o encanto dos materiais tradicionais como a madeira e a pedra.

### ACCESIBILIDADE FÍSICA

#### Entorno inmediato ao establecemento

- A entrada á casa é chaira e con algún obstáculo pois as beirarrúas son de lousa e hai zonas de herba e terra compacta.

#### Acceso

- A entrada principal ten 1 chanzo de 14,02 cm de suba. A porta é opaca, de dobre folla, mide 80 cm de ancho, permanece sempre aberta.
- A entrada para unha persoa con mobilidade reducida sería dende o aparcadoiro (con zonas de herba e pedra de cantería con desniveis) ata a entrada posterior da casa, cunha pequena cella de 1 cm de suba, a porta é opaca de 80 cm de ancho.

#### Vestíbulo e recepción

- Non hai un posto de recepción definido, e na parte baixa da casa non hai felpudos ou alfombras que obstaculicen o paso.

#### Cuarto adaptado

- Encóntrase situado na planta baixa.
- A porta do cuarto mide 80 cm de ancho.
- A cama ten unha altura de 49 cm e ten acceso polos dous lados, lado dereito 55cm, e polo esquerdo 1,50 cm.
- As portas do armario teñen tiradores de doada apertura. Os andeis están situados a unha altura entre 23 cm e 1,50 m. O interruptor da luz está situado xunto á cama.

#### Cuarto de baño do cuarto adaptado

- A porta é correída e mide 82 cm.
- No interior existe un espazo libre de xiro de 1,50 m de diámetro.

#### Inodoro

- O inodoro ten un espazo libre de achegamento de 85 cm polo lado dereito, e 1,32 cm pola fronte, que permite facer a transferencia dende a cadeira de ro-

das de forma oblicua. O asentado está a unha altura de 47 cm e o mecanismo de descarga está a 90 cm.

- Ten unha barra de apoio abatible no lado dereito situada a 68 e 84 cm.

#### Lavabo

- Debaixo do lavabo hai un espazo libre de 74 cm de alto e 49 cm de fondo. A billa é monomando.
- A altura do bordo inferior do espello é de 98 cm e o resto dos accesorios do baño están a 86 cm.

#### Ducha

- A ducha ten un espazo libre de aproximación lateral de 1,20 cm de ancho.
- A ducha ten unha pequena cella de 4 cm de alto.
- O establecemento dispón dunha cadeira de ducha homologada.
- Dispón de barra de apoio horizontal situada a 82 cm de alto, continua por toda a ducha.
- Ten a billa a 1,05 cm de altura e é monomando.

#### Cociña e comedor

- A cociña está situada na planta baixa preto da sala de estar, accédese por un oco de paso de 78 cm de ancho.
- Na cociña hai un espazo libre de xiro de 1,20 m de diámetro.
- O mesado, cociña e vertedeiro están a 87 cm de altura, teñen un fondo de 57-58 cm debaixo, o que permite a aproximación frontal de usuarios de cadeira de rodas.
- Os mandos da cociña requiren o xiro do pulso.
- Os andeis da despensa están a unha altura entre 17 e 50 cm.
- Os andeis e caixóns do frigorífico están a unha altura entre 47 cm e 117 cm, o conxelador está a 1,55 m.
- A mesa do comedor é de 4 patas e permite a aproximación frontal de usuarios de cadeira de rodas. Ten 79 cm de altura, debaixo hai unha altura libre de 73 cm, un ancho de 1,13 cm.

### ACCESIBILIDADE VISUAL

#### Acceso

- A entrada á recepción ten un chanzo de suba, a porta é opaca e abre cara a dentro, non está sinali-

zada con franxas horizontais ou co logotipo en cor contrastada.

- Nos corredores de circulación o pavimento é homoxéneo, sen ocós nin resaltes. Non existen elementos voados que impliquen risco para persoas con discapacidade visual.

#### Cuarto estándar

- Non hai número na porta do cuarto que indique en letras grandes e con cor contrastada.
- O mobiliario está distribuído de maneira que non constitúe un obstáculo para a circulación de persoas con discapacidade visual. Non hai elementos voados que impliquen risco.
- A iluminación é homoxénea.
- O prato de ducha ten un relevo de 5 cm de alto.

## ACCESIBILIDADE AUDITIVA

### Cuarto estándar

- Non hai televisor con decodificador de teletexto
- Hai un enchufe ao lado da cama.

### Sinalización

- A casa non dispón de rótulos que sinalan a ubicación das diferentes estancias.
- Non dispoñen de información en braille nin en alto relevo.

### Atención ao cliente

- Ningunha persoa de atención ao cliente coñece a lingua de signos.

Outras estancias	Ubicación	Tipo de itinerario	Características destacables
Aparcadoiro	Exterior	Non Accesible	O acceso para unha persoa con mobilidade reducida dende o aparcadoiro ata a casa é pola parte posterior da casa pero é de pedra de cantería con desniveis e herba.
Escaleira	Todas as plantas	Sen ascensor alternativo	Tipo de escaleira: Interior. Chan de textura e cor distinta en inicio e final: Non. Altura dos chanzos: 17 cm. Fondo da pegada: 30 cm. Con tabica: Si. Zócalo de protección lateral: Non. Oco baixo a escaleira protexido: Non.

## Pazo de Santa María

O Pazo, Ribadiso  
15819 Arzúa (A Coruña)  
Teléfono: 981 500 702  
Fax: 981 500 702  
E-mail: info@pazosantamaria.com  
Web: www.pazosantamaria.com



### INFORMACIÓN XERAL

O Pazo de Santa María está situado xunto á zona urbana de Arzúa, nun terreo de 35.000 m<sup>2</sup>. O camiño de Santiago, na súa vertente norte, transcorre polo linde do terreo, o camiño francés está situado a uns 1.100 m. Trátase dun edificio señorial cuxas orixes documentadas datan da primeira metade do século XVIII. Entre os seus grosos muros de pedra e os seus artísticos teitos de madeiras antigas de carballo e castaño creouse un ambiente de confort e placidez, combinando elementos tradicionais como a lareira (fogar de leña típico das casas de campo galegas) con mobiliario acorde coas esixencias do noso tempo.

### ACCESIBILIDADE FÍSICA

#### Entorno inmediato ao establecemento

- A entrada á recepción da casa encóntrase nunha rúa ampla, en lixeira costa cunha inclinación do 3,5% e despexada de obstáculos na liña de paso.

#### Acceso

- A entrada principal, onde se encontra a recepción, é accesible.
- A porta é acritalar parcialmente e ten un ancho libre de paso de 1,10 m.

#### Vestíbulo e recepción

- A recepción encóntrase na planta baixa xunto á entrada principal da casa. En recepción existe un espazo libre de xiro de máis de 1,50 m de diámetro.
- O pavimento é homoxéneo e antiescorregadizo.
- O mostrador de atención ao público ten unha altura de 76 cm, un fondo inferior libre de 70 cm e unha altura libre inferior de 58 cm.

#### Cuarto adaptado (Nº 12)

- Está nun edificio anexo ao principal e o itinerario é accesible.
- A porta mide 81 cm de ancho e abre cara a dentro.
- A cama ten unha altura de 55 cm e accédese a esta polo lado esquerdo por un espazo de 1,80 m de ancho e polo dereito de 90 cm.
- Os tiradores do armario son de difícil manipulación.
- Os andeis e gabetas están situados a unha altura de 30 cm e a barra do percheiro está a 1,70 m.
- O interruptor da luz está situado xunto á cama.

#### Cuarto de baño do cuarto adaptado

- A porta abre cara ao interior e ten un ancho libre de paso de 81 cm.
- No interior existe un espazo libre de xiro de 1,50 m de diámetro.

#### Inodoro

- O inodoro ten un espazo libre de achegamento de 1,08 m polo lado dereito e 1,50 m pola fronte que permite facer a transferencia dende a cadeira de rodas. O asento está a unha altura de 41 cm e o mecanismo de descarga está a 75 cm.
- Ten unha barra de apoio abatible no lado dereito e unha fixa no esquerdo, situadas a 70-80 cm e cunha separación entre ambas as dúas de 70 cm.

#### Lavabo

- Debaixo do lavabo hai un espazo libre de 77 cm de alto e 56 cm de fondo que permite a aproximación frontal da cadeira de rodas. A billa é monomando.
- A altura do bordo inferior do espello é de 1,05 m e o resto dos accesorios do baño están a 85 cm.

#### Ducha

- A ducha ten un espazo libre de aproximación lateral de 1,80 m de ancho. Ten cortina para evitar a fuga da auga.
- O chan da ducha está ao mesmo nivel que o resto do pavimento e é antiescorregadizo.
- Non dispón dunha cadeira ou asento de ducha homologado.
- Ten unha barra de apoio abatible situada a 74 cm de altura, situada na mesma parede das billas.
- A billa é monomando e está situada a unha altura de 1,03 m.

#### Aseo adaptado en zona común

- O Pazo conta con 2 cabinas de aseo adaptadas, unha integrada no aseo de homes e outra no de mulleres. Están no exterior e o itinerario é accesible.
- A porta xeral abre cara ao interior e as portas das cabinas abren cara ao interior e deixan un oco de paso de 82 cm de ancho.
- No interior existe un espazo que permite facer un xiro de 1,50 m de diámetro.

### Inodoro

- O inodoro ten un espazo libre de achegamento de 1,40 m de ancho polo lado esquerdo e pola fronte de 1,40 m. O asento está situado a unha altura de 41 cm e o mecanismo de descarga é de presión e está a 75 cm.
- Ten 1 barra de apoio fixa no lado dereito e outra abatible no esquerdo, situadas a 73-83 cm de altura e unha separación entre ambas as dúas de 77 cm.

### Lavabo

- O lavabo dispón dunha altura libre baixo o mesmo de 75 cm e un fondo libre de 58 cm. A billa é monomando.
- A altura do bordo inferior do espello é de 1,04 m e o resto dos accesorios do baño están a 1 m de altura.

## ACCESIBILIDADE VISUAL

### Acceso

- A entrada principal (onde se encontra a recepción) é accesible.
- Na recepción, o pavimento é homoxéneo, sen ocios nin resaltes. Non existen elementos voados que impliquen risco para persoas con discapacidade visual.

### Cuarto estándar (Nº11)

- O mobiliario está distribuído de maneira que non constitúe un obstáculo para a circulación de persoas con discapacidade visual. Non hai elementos voados que impliquen risco.
- A iluminación é homoxénea.
- O baño ten bañeira a unha altura de 46 cm.

## ACCESIBILIDADE AUDITIVA

### Cuarto estándar

- Hai un enchufe ao lado da cama.

### Signalización

- A casa só dispón de rótulos que sinalan a situación das diferentes estancias (baños, cuartos e espazo de fumadores). O tamaño das letras é grande e con contraste de cor respecto ao fondo.

### Atención ao cliente

- Ningunha persoa de atención ao cliente coñece a lingua de signos.

Outras estancias	Ubicación	Tipo de itinerario	Características destacables
Aparcadoiro	Exterior	Accesible	Non hai prazas delimitadas e ningunha está reservada para Persoas de Mobilidade Reducida (PMR).
Escaleira	No edificio principal	Sen ascensor alternativo	Tipo de escaleira: Interior. Chan de textura e cor distinta en inicio e remate: Non. Con tabica: Si. Con bocel: Si. Zócolo de protección lateral: Non. Pasamáns: Si. Oco baixo a escaleira protexido: Si.
Salón social	Planta baixa	Accesible	Ancho da porta: 1,10 m.
Restaurante/ Buffet almorzos	Exterior Planta baixa	Accesible	A porta de acceso é de dobre folla e cada unha ten 81 cm de ancho libre de paso. Mesas cadradas de pata central. Altura de mesa: 76 cm. Altura baixo mesa: 73 cm. Ancho baixo mesa: 70 cm. Fondo baixo mesa: 90 cm. Non dispoñen de carta en braille.

## Casa Souto de Abaixo

Lugar Souto - A Ponte Arcediago  
15.808 Santiso (A Coruña)  
Teléfono: 981 517 735 / 699 710 047  
Fax: 818 981 500  
E-mail: info@casasoutodeabajo.com  
Web: www.casasoutodeabajo.com



### INFORMACION XERAL

Souto de Abaixo foi construída no século XIX. Os usos que lle foron dados á casa ao longo da súa historia foron moi diversos. Pasou de ser a casa dunha familia do lugar a casa Consistorial, bar e mesmo a servir como cortello. A Casa Souto de Abaixo ofrece varias posibilidades para gozar da súa estadia. Pode optar por alugar o Apartamento 1 ou 2, totalmente independentes, ou alugar a casa enteira.

### ACCESIBILIDADE

#### Entorno inmediato ao establecemento

- A área de estacionamento non está definida nin ten prazas reservadas para Persoas con Mobilidade Reducida (PMR).
- A entrada do apartamento estándar aquí analizado, é por unha rúa chaira, libre de obstáculos e cunha anchura mínima de 92 cm.
- A parte posterior do edificio, que alberga tamén o acceso ao apartamento adaptado, ten unha lixeira inclinación, con beirarrúas de ancho de aproximadamente 92 cm e libre de obstáculos.

#### Acceso

- Para ter acceso ao apartamento adaptado, a partir do aparcadoiro, vaise por unha estrada pavimentada de máis de 10 m lonxitude, cunha pendente máxima de 10,5% e a súa anchura varía entre os 50 e 70 cm.
- A porta do apartamento mide 87 cm de ancho, abre cara ao exterior e é parcialmente de vidro. O exterior e o interior do apartamento, pola súa porta principal, están ao mesmo nivel.
- No cuarto do apartamento hai unha porta de 92 cm de ancho, pola que se accede directamente ao exterior por unha rampla de 1 m de largo, 31 cm de ancho, e cunha inclinación do 23%.

#### Vestíbulo e recepción

- A recepción dos clientes faise nos apartamentos.

#### Apartamentos adaptados

- N° apartamentos adaptados: 1. Está na planta baixa e o percorrido é accesible.

- A porta do apartamento mide 87 cm de ancho e para acceder ao cuarto hai un oco de paso de máis de 80 cm.
- No cuarto hai un espazo libre de xiro de 1,50 m de diámetro. A distancia mínima entre mobles é de 77 cm.
- A cama ten unha altura de 55 cm e accédese á mesma dende o lado esquerdo por un espazo de 1,60 m de ancho, e polo dereito de 77 cm.
- As portas dos armarios teñen tiradores de difícil apertura. Os andeis están situados a unha altura de 56 cm e o percheiro está a 1,99 m.
- O interruptor da luz está situado ao lado da cama.
- A porta de acceso dende o cuarto ao exterior mide 92 cm de ancho e é por unha rampla 1 m de largo, 31 cm de ancho, e cunha inclinación do 23%.

#### Cuarto de baño do apartamento adaptado

- A porta é corredía e mide 75 cm.
- Dentro, fronte ao lavabo, hai un espazo de xiro de 80 cm de diámetro.

#### Inodoro

- O inodoro ten un espazo libre de acercamento de 98 cm no lado dereito, 1,73 m no lado esquerdo e 98 cm polo fronte. O asento está a unha altura de 47,5 cm e o mecanismo de descarga a 91 cm.
- Ten unha barra abatible en cada lado, situada a unha altura de 61-82 centímetros no lado esquerdo e de 80'5-96 centímetros no lado dereito, cunha separación entre ambas de 47 cm.

#### Lavabo

- Debaixo da pia hai un espazo libre de 65 cm de altura e 68 cm de fondo que permite a aproximación frontal dunha cadeira de rodas. A billa é monomando.
- A altura do borde inferior do espello é de 1 m e os outros accesorios do baño están a 86 cm.

#### Ducha

- A ducha ten un espazo libre de aproximación lateral de 98 cm. Ten mampara pregable.
- O chan do baño é continuo co resto e o pavimento é antiescorregadizo.
- Hai un asento de ducha fixado na parede a unha altura de 58 cm e con dimensións de 32 cm ancho



e de profundidade. Ten espazo de acceso frontal de 1,12 m e no lado esquerdo de 53,5 cm.

- Ten unha barra de apoio situada diagonalmente na parede oposta á billa a unha altura de 84-97,5 cm.
- A billa é monomando e está situada a unha altura de 1,21 m.

#### Cociña e sala de estar

- Están situados na entrada do apartamento, compartindo a mesma cabina. A porta de entrada é a porta do apartamento e hai un espazo para virar de 1,50 m.
- A disposición dos elementos da cociña están escondidos por un armario con tiradores de fácil apertura. O mesado, a cociña e o vertedeiro están a 1,25 m de altura, teñen mobles debaixo de xeito que non permiten a aproximación frontal para usuarios de cadeiras de rodas.
- Os andeis superiores están a unha altura de 1,75 m e abaixo a 55 cm.
- Os andeis e caixóns da neveira están a unha altitude entre 45 e 65 centímetros. O conxelador a 80 cm.
- A mesa da cociña permite a aproximación frontal dos usuarios de cadeiras de rodas. Ten 73 cm de altura libre, unha altura libre de 71,5 cm e un fondo de ancho libre de 62,5 cm.
- A zona do salón non dispón de mesa que permita aproximarse ás persoas que utilizan cadeiras de rodas, é unha pequena mesa de centro de 43,5 cm. de altura.

#### ACCESIBILIDADE VISUAL

##### Acceso

- A entrada ao apartamento adaptado faise atravesando unha porta parcialmente acritalar, sen desníveis e de doada apertura cara ao interior.
- A entrada ao apartamento estándar, dende a zona do aparcadoiro faise por unha porta de dobre follas, de doada apertura, parcialmente acritalar, cun chanzo anterior de 8 cm de altura, cuxo bordo non está sinalizado cunha franxa antiescorregadiza de cor contrastada. Se se fai dende a porta situada na estrada principal será salvando dúas ramplas, a primeira delas de 32,4% de pendente, 1,02 m de ancho e 38 cm de longo que accede á beirarrúa. E

dende a beirarrúa á porta, de 80 cm de ancho, de apertura cara ao interior e parcialmente acritalar, hai outra rampla cunha pendente de 12,2%, de menos de 1 m de lonxitude e de 80 cm de ancho.

- O percorrido dende o aparcadoiro ata a porta traseira do apartamento estándar é de chan empedrado polo que é posible encontrar algunha célula ou oco neste.

#### Apartamento estándar

- Ten dúas plantas que se comunican por unha escaleira interior.
- O número dos cuartos deste apartamento preséntase nun cartel colocado na propia porta a unha altura de 1,70 m. O tamaño dos caracteres é de 5,5x4 cm. Presentan contraste entre os caracteres e o letreiro. Non está en braille nin en altorrelevo.
- Tanto no dormitorio coma no cuarto de baño non hai elementos voados que impliquen risco.
- Existe contraste entre as portas e as paredes.

#### Cociña e sala

- Non hai ocios ou células no chan e o mobiliario está situado de tal forma que non constitúe un obstáculo.
- Hai alfombras que non están ancoradas axeitadamente.

#### Aseo común do apartamento

- Non hai buratos ou células no chan, nin elementos voados nas liñas de paso que impliquen risco.
- Hai contraste entre a porta e a parede.

#### ACCESIBILIDADE AUDITIVA

##### Cuarto estándar (N.º 3)

- Hai acceso a Internet.
- Existe un enchufe á beira da cama.

#### Aseo común do apartamento

- As portas dos baños non teñen un sistema de peche cun sinal visual de "ocupado ou libre" nin banda libre inferior que permita ver se hai alguén dentro.

#### Atención ao cliente

- Ningunha persoa de atención ao cliente coñece a linguaxe de signos.

Outras salas	Localización	Tipo itinerario	Características destacables
Aparcadoiro	Exterior	Accesible	Sen prazas delimitadas reservadas para PMR. A pista é empedrada polo que pode ter células e ocos.
Escalera	Apartamento Estándar	Planta baixa Piso 1	Tipo de escalera: Interior. Número de pasos: 15. Chan de textura e cor distinta no inicio e final: Non. Chanzos compensados: Si. Con tabica: Si. Con bocel: Si. Zócolo de protección lateral: Si. Espazo protexido baixo as escaleras: Si.

## Casa O Vilar

R/ O Vilar - Parroquia Mera de Arriba  
15349 Ortigueira (A Coruña)  
Teléfono: 619 142 049  
E-mail: info@turismoruralovilar.com  
Web: www.turismoruralovilar.com



### INFORMACIÓN XERAL

O Vilar é unha casa de aldea con máis de 250 anos de antigüidade situada na ladeira do Val de Mera de Arriba, a tan só 3 km da desembocadura do río Mera, municipio de Ortigueira (A Coruña). Conta cun terreo de 12.000 m<sup>2</sup> con xardín, bosque de árbores autóctonas e prados. Encóntrase a tan só 10 minutos das praias de Ortigueira, Cariño e Cedeira e a 15 km do Santuario de San Andrés de Teixido. No Vilar garántenlle unha estancia tranquila xa que se encontra afastada do núcleo e conta con acceso asfaltado. Encóntrase nun espazo natural en réxime de protección especial. No aloxamento poderá gozar de actividades propias da casa (sendeirismo, bicicletas, etc.) ou da zona (paseos a caballo, quads, pesca, piragüismo, praias, montañas, etc.).

### ACCESIBILIDADE FÍSICA

#### Entorno inmediato ao establecemento

- A entrada á recepción da casa atópase nunca rúa ampla, despexada de obstáculos na liña de paso.

#### Acceso

- A entrada principal é accesible.
- A porta é parcialmente acritalar e ten un ancho libre de paso de 1,02 m.

#### Vestíbulo e recepción

- En recepción existe un espazo libre de xiro de máis de 1,50 m de diámetro.
- O pavimento é homoxéneo e antiescorregadizo.
- O mostrador de atención ao público ten unha altura de 1 m, non adaptado para persoas en cadeira de rodas.

#### Habitación adaptada ('O Grao')

- Está na planta baixa e o itinerario é accesible dende o exterior.
- A porta mide 82 cm de ancho e abre cara ao interior.
- A cama ten unha altura de 54 cm e accédese a esta polo lado esquerdo por un espazo de 1,50 m de ancho e polo dereito de 90 cm.
- As portas do armario son de difícil manipulación. Os andeís están situados a unha altura de entre 50 cm e 1,75 m.
- O interruptor da luz está situado xunto á cama.

#### Cuarto de baño da habitación adaptada

- A porta abre cara ao exterior e mide 81 cm.
- No interior existe un espazo libre de xiro de 1,50 m de diámetro.

#### Inodoro

- O inodoro ten un espazo libre de achegamento de 82 cm pola fronte e 1,33 m polo lado dereito, que permite facer a transferencia dende a cadeira de rodas. O asento está a unha altura de 41 cm e o mecanismo de descarga está a 78 cm.
- Ten unha barra de apoio abatible no lado dereito e unha fixa no esquerdo, situadas a 71-86 cm de altura e cunha separación entre ambas as dúas de 71 cm.

#### Lavabo

- O lavabo ten pedestal, polo que non existe un espazo libre inferior que permita a aproximación frontal dunha persoa en cadeira de rodas. A billa require o xiro do pulso.

#### Ducha

- A ducha ten un espazo libre de aproximación lateral de 1,25 m de ancho. Ten biombo abatible.
- O chan da ducha está ao mesmo nivel que o resto do pavimento e é antiescorregadizo.
- Dispón dunha cadeira de ducha a disposición dos clientes.
- Ten unha barra de apoio en forma de "L", situada na parede contraria ás billas a unha altura de entre 90 cm e 1,36 cm.
- A billa require o xiro de pulso e está situada a unha altura de 1,08 m.

#### Comedor

- Está situado na planta baixa e o itinerario é accesible.
- Accédese por un oco de paso de 93 cm de ancho.
- A altura da mesa é de 87 cm, debaixo hai un espazo libre de 84 cm de altura, 59 cm de ancho e 1,10 m de lonxitude.



## ACCESIBILIDADE VISUAL

### Acceso

- Na zona de recepción hai 4 chanzos de 17 cm de altura, cuxos bordos non están sinalizados cunha franxa antiescorregadiza de cor contrastada.
- A porta é parcialmente acritalar e abre cara a dentro.
- Na recepción, nos corredores de circulación o pavimento é homoxéneo, sen ocros nin resaltes. Non existen elementos voados que impliquen risco para persoas con discapacidade visual.

### Habitación estándar (1º andar)

- O mobiliario está distribuído de maneira que non constitúe un obstáculo para a circulación de persoas con discapacidade visual. Non hai elementos voados que impliquen risco.
- A iluminación é homoxénea.
- A ducha ten chanzo e biombo pregable.



## ACCESIBILIDADE AUDITIVA

### Habitación estándar

- Hai un enchufe ao carón da cama.
- Non hai televisor.

### Sinalización

- A casa non dispón de rótulos que sinalan a ubicación das diferentes estancias.

### Atención ao cliente

- Ningunha persoa de atención ao cliente coñece a lingua de signos.

Outras estancias	Ubicación	Tipo de itinerario	Características destacables
Aparcadoiro	Exterior	Accesible	Non hai prazas delimitadas e ningunha está reservada para Persoas con Mobilidade Reducida (PMR).
Escaleira	Todas as plantas	Sen ascensor alternativo	Tipo de escaleira: Interior. Chan de textura e cor distinta en inicio e final: Non. Altura dos chanzos: 15 cm. Con tabica: Non. Con bocel: Si. Zócalo de protección lateral: Non. Oco baixo a escaleira protexido: Non.
Salón social	Planta baixa	Non accesible, por chanzo de 15 cm	Oco de paso: 1,64 m. Altura da mesa: 85 cm.

## Cámping Punta Batuda (1ª Categoría)

Estr. C-550 Noia-Ribeira km. 5  
15970 Miñortos-Porto do Son (A Coruña)  
Teléfono: 981 766 542  
E-mail: [camping@puntabatuda.com](mailto:camping@puntabatuda.com)  
Web: [www.puntabatuda.com](http://www.puntabatuda.com)



### INFORMACIÓN XERAL

Ao Cámping Punta Batuda, as súas máis de 2 hectáreas de extensión e a súa construción en forma de terrazas, confírenlle un aspecto singular no que todas as súas parcelas, bungalows e módulos dispoñen dunha espectacular vista da ría de Muros e Noia, e igualmente da Serra do Barbanza. O cámping dispón dun completo servizo de restaurante e bar, lavandería, teléfonos, piscinas e pista de tenis (gratuítas ambas as dúas para os señores clientes), asistencia sanitaria, así como un moderno parque infantil, supermercado e un amplo aparcadoiro. É de salientar que as duchas, todas elas de auga quente, son gratuítas durante as vinte e catro horas do día.

### ACCESIBILIDADE FÍSICA

#### Entorno inmediato ao establecemento

- A entrada ao cámping encóntrase nunha rúa en costa pronunciada e despexada de obstáculos na liña de paso.

#### Acceso

- O acceso ao edificio de recepción ten un chanzo de 3,5 cm de altura.
- A porta é de dobre folla, parcialmente acritalar e ten un ancho libre de paso de 1,14 m.

#### Vestíbulo e recepción

- En recepción existe un espazo libre de xiro de máis de 1,50 m de diámetro.
- O pavimento é homoxéneo e antiescorregadizo.
- O mostrador de atención ao público ten unha altura de 1,06 m, non adaptado a persoas usuarias de cadeira de rodas.

#### Bungalow adaptado: Non hai

- Só hai parcelas.

#### Aseos e duchas comúns adaptadas

- O acceso presenta un pequeno chanzo de 2,5 cm de altura.
- A porta xeral abre cara a dentro e mide 81 cm.
- A porta da cabina independente adaptada abre cara a fóra e mide 91 cm.
- No interior existe un espazo libre de xiro de 2,20 m de diámetro.

#### Inodoro

- O inodoro ten un espazo libre de achegamento de 1,25 m polo lado esquerdo, de forma oblicua pola presenza do lavabo e 1,20 m pola fronte, que permite facer a transferencia dende a cadeira de rodas.
- O asento está a unha altura de 41 cm e o mecanismo de descarga está a 75 cm.
- Ten unha barra de apoio abatible no lado dereito situada a 77 cm de altura.

#### Lavabo

- Debaixo do lavabo hai un espazo libre de 70 cm de alto e 40 cm de fondo que permite a aproximación frontal da cadeira de rodas. A billa é monomando.
- Non hai espello e os accesorios do baño están a 95 cm de altura.

#### Ducha

- A ducha ten un espazo libre de aproximación de 2,10 m.
- O chan da ducha está ao mesmo nivel que o resto do pavimento e é antiescorregadizo.
- Dispón de asento abatible fixado á parede accesible. O asento ten unhas dimensións de 31 cm por 45 cm e está a unha altura de 40 cm.
- Ten unha barra de apoio fixa situada na parede da billa, a unha altura de entre 83 cm e 1,07 m.
- A billa é monomando e está situada a unha altura de 1,20 m. A alcachofa non é regulable en altura, colócase sobre a billa.

### ACCESIBILIDADE VISUAL

#### Acceso

- A entrada á recepción é accesible. A porta é acritalar parcialmente.
- Accédese aos apartamentos non adaptados, subindo unha rúa lateral con costa e sen beirarrúas, con pavimento de lousa de pedra regular.
- Hai chanzo de entrada aos apartamentos de 12 cm.

#### Apartamento estándar (nº 1)

- O número do cuarto indícase en letras grandes e con cor contrastada.
- O mobiliario está distribuído de maneira que non constitúe un obstáculo para a circulación de per-

soas con discapacidade visual. Non hai elementos voados que impliquen risco.

- A iluminación é homoxénea.

### ACCESIBILIDADE AUDITIVA

#### Cuarto estándar

- A TV ten decodificador de teletexto.
- Hai un enchufe ao lado da cama.

#### Sinalización

- O Cámping non dispón de rótulos que sinalan a situación das diferentes estancias.

#### Atención ao cliente

- Ningunha persoa de atención ao cliente coñece a lingua de signos.

Outras estancias	Ubicación	Tipo de itinerario	Características destacables
Aparcadoiro	Exterior	Accesible	Pódese achegar o coche en cada parcela. Non hai prazas delimitadas nin reservadas a PMR.
Cafetaría -Restaurante	Planta baixa	Practicable con pequeno chanzo de 4 cm	Altura de barra: 98 cm. Mesas cadradas con pata central. Altura de mesa: 73 cm. Altura baixo mesa: 69 cm. Fondo baixo a mesa: 10 cm. Ancho baixo mesa: 70 cm. Non dispoñen de carta en braille.
Sala de xogos	Planta baixa	Practicable por un pequeno chanzo de 3 cm	
Supermercado	Planta baixa	Non accesible	Chanzo en entrada de 18 cm en beirarrúa e outro de 12 cm xunto ao acceso.
Piscina	Exterior	Non accesible	Non dispón de grúa de acceso ao vaso. Dispón dun aseo adaptado nos vestiarios.
Escaleira	Todas as plantas	Sen ascensor alternativo	Tipo de escaleira: Exterior. Chan de textura e cor distinta en inicio e final: Non. Altura dos chanzos: 17 cm. Fondo da pegada: 32 cm. Con tabica: Si. Con bocel: Si. Zócolo de protección lateral: Non. Pasamáns: Si.

# Cámping Valdoviño

## Primeira Categoría

Atios - Estr. Ferrol-Cedeira Km. 13  
15552 Valdoviño (A Coruña)  
Teléfono: 981 787 076



### INFORMACIÓN XERAL

Este cámping está situado ao pé da praia Frouxeira, de 3 kilómetros de longo, e ao lado da lagoa do mesmo nome, protexida polo convenio RAMSAR con observación de aves.

### ACCESIBILIDADE FÍSICA

#### Entorno inmediato ao establecemento

- A entrada ao cámping está despexada de obstáculos tanto cara ao edificio de recepción-cafetaría, como cara á zona de acampada ou aseos.

#### Acceso

- O acceso ao cámping ten o pavimento asfaltado.
- A entrada á recepción é ampla e despexada de obstáculos.
- Dende a entrada ao cámping ata as parcelas de acampada hai uns 30 m de longo e o itinerario é accesible.

#### Recepción

- En recepción hai un espazo libre de xiro de 1,50 m de diámetro.
- O pavimento é homoxéneo e antiescorregadizo.
- A porta é de vidro e mide 1,02 m de ancho
- O mostrador de atención ao público ten unha altura de 1,02 m, non adaptada para persoas usuarias de cadeira de rodas.

#### Parcelas de cámping

- Accédese por unha zona de pedras compacta e de cemento. Os corredores teñen un ancho de 3 m.
- As parcelas teñen un ancho duns 6 e 4 m de longo.

#### Duchas

- Situada nunha cabina independente, accédese a elas dende as parcelas por un camiño cunha pequena inclinación do 2%.
- A porta abre cara ao interior e ten un ancho de 72 cm.
- No interior non se permite a inscrición dun xiro de 1,50 m.
- A ducha ten barra de apoio vertical e outra horizontal situadas a unha altura de 1,04 e 1,13 m.
- As billas son de presión e están a unha altura de 1,40 m.

- Dentro da cabina da ducha hai un lavabo cunha altura inferior libre de 37 cm e 35 cm de fondo.
- O bordo inferior do espello está a unha altura de 1,04 m.

#### Aseos

- O itinerario é accesible.
- A porta xeral abre cara ao exterior e mide 1,22 m de ancho.
- O inodoro ten un espazo libre de achegamento pola fronte de 1,82 m e polo lado esquerdo de 92 cm, que permite facer a transferencia dende a cadeira de rodas. O asento está a unha altura de 50 cm e o mecanismo de descarga está a 85 cm.
- Ten unha barra de apoio horizontal fixa no lado esquerdo a 50 cm de altura e vertical fixa no lado dereito, a 59 cm e 1,20 m de altura.

#### Lavabo

- Debaixo do lavabo hai un espazo libre de 70 cm de alto e 21 cm de fondo que permite a aproximación frontal da cadeira de rodas. A billa require o xiro do pulso.
- A altura do bordo inferior do espello é de 1 m e o resto dos accesorios do baño están a 1,20 m.

### ACCESIBILIDADE VISUAL

#### Acceso

- A porta é acritalar e non está sinalizada con franxas horizontais ou co logotipo en cor contrastada.
- Accédese á zona de cámping, por terra compacta e cemento.
- Na recepción, nos corredores de circulación, o pavimento é homoxéneo e sen resaltes. Non existen elementos voados que impliquen risco para persoas con discapacidade visual.

### ACCESIBILIDADE AUDITIVA

#### Sinalización

- O cámping non dispón de rótulos que sinalan a situación das diferentes estancias. Non dispoñen de información en braille nin en altorrelevo.

#### Atención ao cliente

- Ningunha persoa de atención ao cliente coñece a lingua de signos.

Outras estancias	Ubicación	Tipo de itinerario	Características destacables
Aparcadoiro	Planta baixa	Accesible	Pequeno sitio de céspede situado á entrada do cámping. Ningunha praza dispoñible está reservada para Persoas de Mobilidade Reducida (PMR).
Cafetaría	Planta baixa	Accesible	A porta ten un ancho de 84 cm, totalmente acritalar, de apertura manual de doada apertura. A barra ten unha altura de 1,10 m. As mesas son con pata central, cun alto de 74 cm, un ancho libre inferior de 69 cm e un fondo de 33 cm. Non dispoñen de carta do menú en braille.

## Cámping Barraña (3ª Cat.)

Avda. de Barraña, 68  
15930 Boiro (A Coruña)  
Teléfono: 981 847 613  
Fax: 902 001 602  
E-mail: [info@campingbarrana.com](mailto:info@campingbarrana.com)  
Web: [www.campingbarrana.com](http://www.campingbarrana.com)



### INFORMACIÓN XERAL

O Cámping consta dun edificio con cafetería, restaurante e aseos comúns non adaptados, caseta de recepción e terreo destinado a parcelas, sen cabanas ou bungalows. A zona de parcelas dispón dunha rúa central chaira, cun ancho duns 5 m e o pavimento é de grava. Por esta rúa chégase á caseta con duchas e aseos.

### ACCESIBILIDADE FÍSICA

#### Entorno inmediato ao establecemento

- O Cámping encóntrase ao pé dunha rúa asfaltada, chaira e despexada de obstáculos. Accédese a este por oco de portal que dá á zona de aparcadoiro de grava, sen prazas delimitadas.

#### Acceso

- A entrada á recepción é accesible, sen desniveis.
- Accédese por unha porta de aluminio de 84 cm de ancho que adoita permanecer sempre aberta.

#### Vestíbulo e recepción

- O mostrador de atención ao público ten unha altura de 1,10 m, non adaptado para usuarios de cadeira de rodas. No interior permítese realizar un xiro de 360º a unha persoa en cadeira de rodas.

#### Aseo adaptado na zona común

- O Cámping conta cunha cabina de aseos adaptada integrada no aseos de mulleres e sinalizada co Símbolo Internacional de Accesibilidade (SIA).
- Diante da porta xeral de acceso hai unha rampla de 1,07 m de ancho e 1 m de longo.
- A porta da cabina ábrese cara a fóra e mide 95 cm de ancho.
- No interior existe un espazo libre de xiro de 1,50 m de diámetro moi escaso.

#### Inodoro

- O inodoro ten un espazo libre de achegamento de 1,20 m pola fronte. O asento está situado a unha altura de 41 cm e o mecanismo de descarga a 95 cm.
- Ten unha barra de apoio fixa no lado dereito a 78 cm de altura.

#### Lavabo

- O lavabo encóntrase na zona xeral, fóra da cabina.
- Debaixo do lavabo hai un espazo libre de 75 cm de alto e 59 cm de fondo. A billa é de presión.

- A altura do bordo inferior do espello é de 1,27 m e o resto dos accesorios do aseos están a 84 cm de altura.

#### Ducha

- A ducha dispón dun espazo de aproximación lateral de 1,20 m.
- O chan da ducha está igualado co resto do pavimento do baño e é antiescorregadizo.
- Non ten asento ou cadeira de ducha homologada.
- A ducha dispón dunha barra de apoio fixa que coincide coa do inodoro.
- A billa require o xiro do pulso e está a 1,12 m de altura.

### ACCESIBILIDADE VISUAL

#### Acceso

- A entrada á recepción é sen desniveis.
- O pavimento é homoxéneo, sen ocios nin resaltes.
- O mobiliario non obstaculiza a circulación de persoas con discapacidade visual.

### ACCESIBILIDADE AUDITIVA

#### Interior do cámping

- Dispón de información escrita dos servizos prestados.

#### Aseos comúns

- As portas dos aseos non teñen un sistema de peche cun sinal visual de “ocupado ou libre”, pero si unha banda libre inferior que permite ver se hai alguén no seu interior.

#### Sinalización

- O hotel só dispón de rótulos que sinalan a situación dos aseos e recepción, que son de cor contrastada respecto ao fondo. Non están complementados con información en braille, nin en altorrelevo.

#### Atención ao cliente


- Ningunha persoa de atención ao cliente coñece a lingua de signos.



Outras estancias	Ubicación	Tipo de itinerario	Características destacables
Aparcadoiro	Exterior		Non hai prazas delimitadas nin reservadas para Persoas de Mobilidade Reducida (PMR).
Restaurante	Planta baixa	Accesible directamente por rúa de acceso ás parcelas	Mesas cadradas de 4 patas. Altura de mesa: 78 cm. Altura baixo mesa: 68 cm. Ancho baixo mesa: 1 m. Fondo baixo mesa: 60 cm. Non dispoñen de carta en braille.
Cafetaría	Planta baixa	Accesible dende restaurante, porque pola porta principal hai un chanzo na entrada	Altura de barra: 1,16 m. Mesas cadradas 4 patas. Altura de mesa: 76 cm. Altura baixo mesa: 95 cm. Ancho baixo mesa: 70 cm. Fondo baixo mesa: 90 cm. Non dispoñen de carta en braille.

## Cámping Fontesín

Estr. C-646, Meirás  
15550 Valdoviño (A Coruña)  
Teléfono: 981 485 028



### INFORMACIÓN XERAL

O Cámping Fontesín é un cámping pequeno e familiar situado nas rías Altas, ao lado da Praia de Meirás, moi preto de Ferrol.

### ACCESIBILIDADE FÍSICA

#### Entorno inmediato ao establecemento

- A entrada ao cámping está despexada de obstáculos tanto cara ao edificio de recepción-cafetaría, coma cara á zona de acampada.

#### Acceso

- O acceso e os itinerarios polo interior do cámping son por pavimento asfaltado.
- A entrada á recepción (que é na cafetaría) é accesible por unha pequena rampla de 1 m de longo, 1,09 m de ancho e unha inclinación do 34,4%.
- A porta é acritalar parcialmente e ten un ancho libre de paso de 1,07 m.
- Dende a entrada ao cámping ata as parcelas de acampada o itinerario é accesible por camiños asfaltados.

#### Parcelas de cámping

- Accédese a elas por oco de paso amplo de 1,20 m de ancho, dende a entrada ao cámping e cafetaría.
- As parcelas teñen un ancho de máis de 6 m e 5 m de largo.

#### Aseos comúns adaptados

- O itinerario é accesible e son cabinas independentes.
- A porta mide 84 cm de ancho e abren cara ao exterior.
- O inodoro ten un espazo libre de achegamento pola fronte de 1,19 m e polo lado dereito de 1,30 m, que permite facer a transferencia dende a cadeira de rodas. O asento está a unha altura de 43 cm e o mecanismo de descarga está a 1,10 m.
- Ten unha barra de apoio fixa no lado esquerdo e outra abatible no lado dereito, situadas a 70 e 87 cm e cunha separación entre ambas as dúas de 82 cm.

#### Lavabo

- Debaixo do lavabo hai un espazo libre de 95 cm de alto e 30 cm de fondo que permite a aproximación

frontal da cadeira de rodas. A billa require o xiro de pulso.

- A altura do bordo inferior do espello é de 1,20 m e o resto dos accesorios do baño están á mesma altura.

### ACCESIBILIDADE VISUAL

#### Acceso

- A entrada á cafetaría é por unha porta parcialmente acritalar e está sempre aberta.
- Accédese á zona de cámping, por un corredor de máis de 1,20 m de ancho por unha zona de céspede e terra compacta.
- O portal de acceso ao cámping ten 7 m de ancho e permanece sempre aberto.
- Non existen elementos voados que impliquen risco para persoas con discapacidade visual.

### ACCESIBILIDADE AUDITIVA

#### Sinalización

- O cámping non dispón de rótulos que sinalan a situación das diferentes estancias. Non dispoñen de información en braille nin en altorrelevo.

#### Aseos comúns

- As portas dos aseos non teñen un sistema de peche cun sinal visual de "ocupado ou libre" nin banda libre inferior que permita ver se hai alguén dentro deste.


#### Atención ao cliente

- Ningunha persoa de atención ao cliente coñece a lingua de signos.

Outras estancias	Ubicación	Tipo de itinerario	Características destacables
Aparcadoiro	Planta baixa	Accesible	Nas propias prazas do cámping.
Cafetaría	Planta baixa	Accesible	<p>Ancho da porta: 1,07 m.                      Altura da barra: 93 cm.                      Mesas rectangulares de 4 patas.                      Altura de mesa: 74 cm. Altura baixo mesa: 68 cm.                      Ancho baixo mesa: 69 cm. Fondo baixo mesa: 59 cm.                      Non dispoñen de carta en braille.</p>

## Cámping Río Xuvia

Muíño de Pedroso  
15407 Narón (A Coruña)  
Teléfono e Fax: 981 445 047  
E-mail: logilago@mundo-r.com  
Web: www.campingrioxuvia.com



### INFORMACIÓN XERAL

Ao pé do muíño de Chao, dentro dunha fraga autóctona, encóntrase o Cámping Río Xuvia, lugar perfecto para gozar deste ambiente inigualable, acentuado pola súa aula de natureza ou as súas lareiras e as súas rutas de sendeirismo, en definitiva un achegamento á natureza en estado puro.

### ACCESIBILIDADE FÍSICA

#### Entorno inmediato ao establecemento

- A entrada ao cámping está despexada de obstáculos tanto cara ao edificio de recepción-cafetaría como cara á zona de acampada.
- O terreno está en lixeira pendente.

#### Acceso

- O acceso ao cámping e os itinerarios polo interior teñen un pavimento de pequenas pedras soltas, que poden dificultar a deambulación dunha persoa en cadeira de rodas.
- Dende a entrada ao cámping ata as parcelas de acampada hai uns 40 m de lonxitude.

#### Recepción

- A recepción dos visitantes realízase na cafetaría.
- A porta ten un ancho libre de paso de 73 cm e hai un chanzo duns 8 cm de altura.

#### Parcelas de cámping

- Accédese a elas cunha lixeira costa dende a zona de cafetaría.
- As parcelas teñen un ancho duns 6 m e 5 m de longo.
- Hai dous bungalows, un deles está adaptado e no outro están as duchas e lavadoiros comúns.

#### Bungalow adaptado

- O acceso dende a cafetaría é de pedra solta e céspede, por corredor estreito de 1,50 m de ancho.
- Para acceder a el hai unha rampla de 3 m de longo, 1,75 m de ancho e unha inclinación do 23 %.
- A porta abre cara ao interior e mide 86 cm. No interior, non se permite a inscrición dun xiro de 1,50 m de diámetro.
- As camas son liteiras a unha altura de 43 cm e 1,53 m, cun espazo libre de achegamento de 90 cm de ancho por lado dereito.

#### Cuarto de baño do cuarto adaptado

- A porta abre cara ao interior.

#### Inodoro

- O inodoro ten unha altura de 38 cm e o mecanismo de descarga está a 74 cm. Existe un espazo libre de aproximación polo lado dereito de 1,87 m de ancho.
- Non ten barras de apoio.

#### Lavabo

- Debaixo do lavabo hai un espazo libre de 77 cm de alto e 16 cm de fondo. A billa é monomando.
- A altura do bordo inferior do espello é de 1,21 m e o resto dos accesorios do baño están á mesma altura.

#### Ducha

- O espazo lateral de acceso é de 1 m.
- O chan da ducha é continua co recinto e antiesco-rregadizo.
- Non dispón de cadeira nin asento de ducha homologado.
- As billas son monomando están a unha altura de 1,03 m.

### ACCESIBILIDADE VISUAL

#### Acceso

- A porta é opaca, abre cara a dentro, non está sinalizada con franxas horizontais ou co logotipo en cor contrastada.
- Accédese á zona de cámping por pedra con lixeira costa.
- O portal de acceso ao cámping ten 8 m de ancho e está sempre aberto.
- Na cafetaría nos corredores de circulación o pavimento é homoxéneo, e con resaltes. Non existen elementos voados que impliquen risco para persoas con discapacidade visual.

### ACCESIBILIDADE AUDITIVA

#### Sinalización

- O cámping non dispón de rótulos que sinalan a situación das diferentes estancias. Non dispoñen de información en braille nin en altorrelevo.

#### Atención ao cliente

- Ningunha persoa de atención ao cliente coñece a lingua de signos.

Outras estancias	Ubicación	Tipo de itinerario	Características destacables
Aparcadoiro	Exterior	Accesible	Non hai ningunha praza reservada para Persoas de Mobilidade Reducida (PMR).
Cafetaría		Accesible	A porta abre cara ao interior e mide 73 cm. A barra da cafetaría ten unha altura de 1,09 m. As mesas son cadradas con pata central. Altura de mesa: 75 cm. Ancho baixo mesa: 32 cm. Fondo baixo mesa: 10 cm.
Restaurante		Accesible	A porta abre cara ao interior e mide 81 cm. Altura libre de mesa: 72 cm. Ancho baixo mesa: 31 cm. Fondo baixo mesa: 10 cm. Non dispoñen de carta en braille.

# Apartamentos Divina Pastora

Avda. da Igrexa, 7  
15823 Touro (A Coruña)  
Teléfono: 981 504 293/666 428 945  
E-mail: rebecacodesido@hotmail.com  
Web: www.casauraldivinapastora.com



## INFORMACIÓN XERAL

Conta cun total de 5 apartamentos nos 3 edificios contiguos de que consta o complexo, rehabilitados de antiga casa de labranza. É un establecemento restaurado con categoría de 3 chaves (1ª categoría). Apartamentos no campo ideais para descansar e relaxarse a 30 km de Santiago de Compostela e a 8 km do Camiño de Santiago.

## ACCESIBILIDADE FÍSICA

### Entorno inmediato ao establecemento

- O complexo encóntrase nunha ampla praza asfaltada, sen beirarrúas, totalmente despexada de obstáculos na liña de paso.
- A entrada ao recinto dos apartamentos faise por un portal de madeira de dobre folla, que ten un ancho total de paso de 4 m. O terreo percórrese por un corredor exterior de cemento regular, de 2 m de ancho.

### Acceso

- A entrada á recepción é accesible. A porta é acritalar parcialmente, de dobre folla e mide 95 cm de ancho cada unha.

### Vestíbulo e recepción

- En recepción existe un espazo libre de xiro de máis de 1,50 m de diámetro.
- O pavimento é homoxéneo e antiescorregadizo.
- O mostrador de atención ao público ten unha altura de 74 cm, pero non dispón de fondo nin altura libre para a aproximación frontal dunha persoa en cadeira de rodas.

### Apartamento (1, Baixo)

- N.º apartamentos adaptados: 1. Está na planta baixa e o itinerario é accesible.
- A porta do apartamento mide 93 cm de ancho e a do dormitorio abre cara a dentro e mide 82 cm de ancho.
- No salón e no dormitorio existe un espazo libre de xiro de 1,50 m de diámetro. A distancia mínima entre mobles é de 2,30 m.
- A cama ten unha altura de 50 cm e accédese a esta polo lado esquerdo por un espazo de 90 cm de ancho e polo dereito de 80 cm.

- As portas do armario teñen tiradores de difícil manipulación. Os caixóns están situados a unha altura entre 30 e 60 cm e o percheiro está fixo a 1,70 m.
- O interruptor da luz está situado xunto á cama.

### Cuarto de baño da habitación adaptada

- A porta é corredeia e mide 80 cm.
- No interior existe un espazo libre de xiro de 1,5 m de diámetro.

### Inodoro

- O inodoro ten un espazo libre de achegamento de 95 cm pola fronte e polo lado esquerdo pódese facer a transferencia dende a cadeira de rodas de forma oblicua. O asento está a unha altura de 41 cm e o mecanismo de descarga está a 77 cm.
- Ten unha barra de apoio abatible no lado dereito situada a 75 cm.

### Lavabo

- Debaixo do lavabo hai un espazo libre de 70 cm de alto e 40 cm de fondo que permite a aproximación frontal da cadeira de rodas. A billa é monomando.
- A altura do bordo inferior do espello é de 1 m e o resto dos accesorios do baño están a unha altura media de 82 cm.

### Ducha

- A ducha ten un espazo libre de aproximación lateral frontal de 1,90 m. Ten biombo abatible.
- O chan da ducha ten unha pequena cella de case 2 cm e é antiescorregadizo.
- Dispón dun asento de ducha de obra de 39 cm de alto e cunhas dimensións de 1,10 m de ancho e 70 cm de fondo.
- Ten unha barra de apoio colocada na parede lateral a da billa e está a unha altura de 88 cm na súa parte horizontal e 1,60 m na súa parte de vertical.
- A billa é monomando e está situada a unha altura de 1,07 m. A alcachofa regúlase en altura ata un máximo de 1,70 m dende a billa.
- A ducha ten biombo abatible que facilita a aproximación coa cadeira de rodas.

### Cociña e comedor

- Accédese directamente á cociña e sala comedor pola porta de entrada.

- Na cociña hai un espazo libre de xiro de máis de 2 m de diámetro.
- O mesado, cociña e vertedeiro están a 87 cm de altura e non teñen mobles debaixo polo que permiten a aproximación frontal de usuarios de cadeira de rodas.
- Os mandos da cociña non requiren o xiro do pulso.
- Non hai andeis superiores e os inferiores están a unha altura de entre 20 e 50 cm.
- Os andeis e caixóns do frigorífico están a unha altura entre 20 e 70 cm.
- A mesa do comedor é de 4 patas e permite a aproximación frontal de usuarios de cadeira de rodas. Ten 92 cm de altura, debaixo hai unha altura libre de 77 cm e un ancho de 70 cm con fondo libre de 60 cm.

### ACCESIBILIDADE VISUAL

#### Acceso

- A entrada ao establecemento é accesible.
- Na recepción nos corredores de circulación o pavimento é homoxéneo, sen ocós nin resaltes. Non existen elementos voados que impliquen risco para persoas con discapacidade visual.

#### Apartamento estándar (nº 2 Baixo)

- O mobiliario está distribuído de maneira que non constitúe un obstáculo para a circulación de persoas con minusvalía visual. Non hai elementos voados que impliquen risco.
- A iluminación é homoxénea.
- Dispón de prato de ducha continuo co recinto e biombo de vidro sen sinalizar.

### ACCESIBILIDADE AUDITIVA

#### Cuarto estándar

- A TV ten decodificador de teletexto.
- Hai un enchufe ao lado da cama.

#### Sinalización

- Os apartamentos non dispoñen de rótulos que sinalan a situación das diferentes estancias.

#### Atención ao cliente

- Ningunha persoa de atención ao cliente coñece a lingua de signos.

Outras estancias	Ubicación	Tipo de itinerario	Características destacables
Aparcadoiro	Exterior	Accesible con pendente	Bordeando o complexo polo exterior hai un portal de acceso ao terreo polo que entran os coches, pero a pendente transversal no lugar de estacionamento é excesiva.
Ascensor		Accesible	Altura dos botóns de chamada: 1,03 m. Ancho da porta: 89 cm. Ancho e fondo de cabina: 1 e 1,20 m. Altura dos botóns de mando: 1 m. Pasamáns: Non. Espello fronte á porta: Non. Chan de textura e cor distinta fronte á porta: Non. Cabina con sinais sonoros: Non. Botóns con números en altorrelevo: Si. Botóns con números en braille: Si. Botóns de cor contrastada: Non. Cabina con sinais visuais: Non. Botón de emerxencia cun testemuño luminoso que confirme o rexistro da chamada: Non.
Escaleira	Todas as plantas	Con ascensor alternativo	Tipo de escaleira: Interior. Chan de textura e cor distinta en inicio e final: Non. Altura dos chanzos: 18 cm. Fondo da pegada: 30 cm. Con tabica: Non. Con bocel: Si. Zócolo de protección lateral: Non. Altura de pasamáns: 94 cm, a un lado. Oco baixo a escaleira protexido: Non.

## Hotel Fonte Sacra (H★★★★)

Lugar de As Rocas, Estr. Comarcal 630  
27100 A Fonsagrada (Lugo)  
Teléfono: 982 340 100  
Fax: 982 340 100  
E-mail: [hotel@fontesacra.es](mailto:hotel@fontesacra.es)  
Web: [www.fontesacra.es](http://www.fontesacra.es)



### INFORMACIÓN XERAL

Situado en pleno corazón das serras orientais de Galicia e enmarcado nunhas inmellorables paraxes de montaña que constitúen unha fronteira natural con Asturias, aquí encóntrase o Hotel Spa Fontesacra, establecemento rural de montaña que conta con todos os servizos e comodidades dun hotel de catro estrelas no corazón dun ámbito privilexiado.

### ACCESIBILIDADE FÍSICA

#### Entorno inmediato ao establecemento

- O establecemento está situado nunha zona chaira e as rúas son despeixadas de obstáculos.
- Para acceder ás beirarrúas públicas, dende a porta principal do establecemento hai un percorrido empedrado, e unha zona de herba.

#### Acceso

- Dispoñen dunha zona de aparcadoiro público fronte á porta principal do establecemento, sen prazas reservadas para Persoas con Mobilidade Reducida.
- Teñen un aparcadoiro subterráneo, na planta -2, ao que os vehículos acceden por un lateral do edificio e que comunica co resto das plantas por ascensor. Para chegar dende este aparcadoiro ao ascensor as portas teñen un ancho superior a 80 cm. Ten prazas delimitadas pero non reservadas para PMR. No establecemento indican que cando hai Persoas con Mobilidade Reducida facilitanlle a praza máis próxima á porta que accede ao ascensor.
- A porta principal é de madeira, parcialmente acritalar, de dobre follas e en total con ancho libre de paso de 1,82 m. Tras a porta hai espazo horizontal abondo para que unha persoa realice un xiro de 360° en cadeira de rodas. Para acceder a esta hai un corredor empedrado que conforma unha rampla ao final deste, de 3,15 m de ancho, 90 cm de longo e cunha pendente do 36,4%.
- Pola parte traseira do establecemento pódese acceder directamente á zona do spa, que está na planta -1, mediante unha rampla de máis de 7 m de longo, 2,39 m de ancho e unha pendente do 14%. Para acceder ao edificio por esta rampla faise por unha porta de 1,46 m de ancho.

#### Vestíbulo e recepción

- O mostrador ten unha dobre altura de 62 cm e 1,10 m, que non permite a aproximación frontal dunha persoa usuaria de cadeira de rodas.

#### Cuarto adaptado (Nº 215)

- N.º cuartos adaptados: 2. A analizada está na 1ª planta e o itinerario é accesible utilizando o ascensor.
- A porta de entrada mide 79 cm de ancho.
- No dormitorio existe un espazo libre de 1,50 m de diámetro para facer un xiro de 360° coa cadeira de rodas. A distancia entre mobles é de 79 cm.
- A cama ten unha altura de 52 cm, accédese a esta polo lado dereito, por un espazo de 1,14 m de ancho e polo esquerdo de 96 cm.
- As portas dos armarios son corredías de doada apertura.
- O interruptor da luz e o teléfono están situados xunto á cama e os aparatos de control de temperatura están a unha altura de 1,47 m.

#### Cuarto de baño do cuarto adaptado

- A porta abre cara a dentro e mide 79 cm de ancho.
- No interior existe un espazo libre de xiro de 1,50 m de diámetro.

#### Inodoro

- O inodoro ten un espazo libre de achegamento de 1,20 m de ancho polo lado dereito e pola fronte de 1,74 m. O asento está a unha altura de 41 cm e o mecanismo de descarga a 74 cm.
- Dispón de barra de apoio abatible no lado dereito e unha fixa no esquerdo, a unha altura de 80 cm e 91 cm respectivamente e cunha separación entre ambas as dúas de 68 cm.

#### Lavabo

- Debaixo do lavabo hai un espazo libre de 64 cm de alto e 30 cm de fondo. A billa require o xiro do pulso.
- A altura do bordo inferior do espello é de 1,14 m e o resto dos accesorios do baño están a 1,3 m.

#### Ducha

- O cuarto de baño dispón de prato de ducha de 80 cm de longo e 80 de ancho, encaixado entre 3 paredes. Ao prato só se accede pola fronte, cun espazo de aproximación de 1,80 m.
- O prato de ducha ten un chanzo de 3 cm e é antiescorregadizo.



- A ducha ten cadeira ortopédica. Dispón de barras de apoio horizontais, nas dúas paredes laterais ás billas. Están colocadas a unha altura de 98 cm e separadas a unha distancia de 65 cm.
- A billa require o xiro do pulso e está situada a unha altura de 1,03 m. A alcachofa non se regula en altura, colócase sobre a billa.

**Aseo adaptado en zona común**

- Está situado na planta baixa e o itinerario é accesible. Sinalizouse co Símbolo Internacional de Accesibilidade (SIA). A porta ábrese cara a dentro e mide 80 cm de ancho.
- No interior existe un espazo libre de xiro de 1,50 m de diámetro.

**Inodoro**

- O inodoro ten un espazo libre de achegamento de 1,13 m de ancho polo lado esquerdo e pola fronte de 1,23 m. O asento está situado a unha altura de 43 cm e o mecanismo de descarga a 76 cm.
- Ten unha barra de apoio abatible no lado esquerdo a 79 cm de altura e unha fixa no dereito a 78 cm de altura, cunha separación entre ambas as dúas de 65 cm.

**Lavabo**

- Debaixo do lavabo hai un espazo libre de 74 cm de alto e 37 cm de fondo. A billa require o xiro do pulso.
- A altura do bordo inferior do espello é de 1,02 m e o resto dos accesorios do aseo están a 90 cm.

**ACCESIBILIDADE VISUAL**

**Acceso**

- Para acceder á porta principal dende as beirarrúas públicas hai un percorrido empedrado, no que existen ocós ou cellas no chan.

- O mobiliario do vestíbulo está distribuído de forma que non obstaculiza a circulación de persoas con discapacidade visual. Non existen elementos voados que impliquen risco.

**Cuarto estándar (nº216)**

- O mobiliario non obstaculiza a circulación de persoas con discapacidade visual.
- A bañeira está a unha altura de 43 cm e ten un biombo de vidro sen sinalizar.

**ACCESIBILIDADE AUDITIVA**

**Cuarto estándar**

- Existe conexión a Internet. Dispón de información escrita dos servizos prestados.
- A TV ten decodificador de teletexto.
- Hai un enchufe ao lado da cama.

**Aseos comúns**

- As portas dos aseos non teñen un sistema de peche cun sinal visual de “ocupado ou libre” nin banda libre inferior que permita ver se hai alguén dentro deste.

**Sinalización**

- O hotel dispón de rótulos que sinalan a situación das estancias e servizos, pero non presentan contraste cromático, e non están complementadas con braille ou altorrelevo.

**Atención ao cliente**

- Ningunha persoa de atención ao cliente coñece a lingua de signos.

Outras estancias	Ubicación	Tipo de itinerario	Características destacables
Aparcadoiro	Planta -2	Accesible con ascensor	Dispoñen dun aparcadoiro subterráneo con 10 prazas. As prazas están delimitadas pero ningunha reservada para Persoas con Mobilidade Reducida (PMR).
Cafetería	Planta baixa	Accesible	Mesas cadradas con 4 patas. Altura da barra da cafetería: 1,10 m. Altura da mesa: 77 cm. Altura baixo mesa: 65 cm. Ancho baixo mesa: 73 cm. Fondo baixo mesa: 73 cm. Non dispoñen de carta en braille.
Restaurante/ Buffet almorzos	Planta baixa	Accesible	Mesas cadradas e redondas con 4 patas. Altura da barra de buffet: 76 cm. Altura da mesa: 76 cm. Altura baixo mesa: 68 cm. Ancho baixo mesa: 1,60 m. Fondo baixo mesa: 1,60 m. Non dispoñen de carta en braille.
Salón Social	Planta baixa	Accesible	Mesa redonda de 4 patas. Altura da mesa: 76 cm. Altura baixo mesa: 64 cm. Ancho baixo mesa: 1,60 m. Fondo baixo mesa: 1,60 m.
Piscina e vestiarios	Planta -3	Accesible por ascensor	Non dispón de grúa de acceso ao vaso. Non dispón de vestiario nin de aseos adaptados.
Ascensor	Todas as plantas	Accesible ata a porta	Altura dos botóns de chamada: entre 96 cm e 1,02 m. Ancho da porta: 80 cm. Ancho e fondo da cabina: 93 cm e 1,17 m. Altura dos botóns de mando: entre 88 cm e 1,11 m. Altura do pasamáns: 87 cm. Chan de textura e cor distinta cara á porta: Non. Cabina con sinais sonoros e visuais: Si. Espello na cabina: Si, lateral. Botóns con números en altorrelevo: Si. Botóns con números en braille: Si. Botóns de cor contrastada: Non. Botón de emerxencia cun testemuño luminoso: Non.

## Parador de Monforte de Lemos (★★★★)

Praza Luis de Góngora y Argote S/N  
27400 Monforte de Lemos (Lugo)  
Teléfono: 982 418 484  
Fax: 982 418 495  
E-mail: monforte@parador.es  
Web: www.parador.es



### INFORMACIÓN XERAL

O hotel Parador sitúase na parte máis alta da vila de Monforte de Lemos en pleno conxunto Monumental de San Vicente do Pino, formado pola Torre de Homenaxe, o Mosteiro de San Vicente do Piñeiro e o Pazo dos Condes de Lemos, incluíndo estes dous últimos as instalacións do Parador.

### ACCESIBILIDADE FÍSICA

#### Entorno inmediato ao establecemento

- O hotel está nunha ampla praza, lastrada, chaira e desdexada de obstáculos.

#### Acceso

- No acceso ao hotel dende a praza onde está situado, hai un chanzo que ten un rebaixe alternativo accesible.
- A entrada principal ten 8 chanzos de 17 cm de altura, cunha plataforma salvaescaleiras alternativa que permite o acceso.
- Tras as escaleiras, hai un chanzo diante da porta que ten unha rampla metálica alternativa.
- Esta mide 1 m de ancho, 1 m de longo e ten unha pendente do 6%. Carece de pasamáns.
- Hai 2 portas de acceso contiguas. A primeira deixa un oco de paso de 94 cm, é de madeira e sempre está aberta. A segunda é corredía automática, de vidro, e deixa un oco de paso de 1,18 m. Entre estas hai espazo abondo para facer un xiro de 360° coa cadeira de rodas.

#### Vestíbulo e recepción

- En recepción existe un espazo libre de xiro de máis de 1,50 m de diámetro.
- O pavimento é homoxéneo e antiescorregadizo.
- O mostrador de atención ao público ten unha altura de 1,17 m e debaixo non hai un espazo libre que permita a aproximación frontal dun usuario de cadeira de rodas.

#### Cuarto adaptado (Nº 210)

- N.º cuartos adaptados: 1. Está na 2ª planta e o itinerario é accesible utilizando o ascensor.
- A porta de entrada mide 90 cm de ancho.
- No dormitorio existe un espazo libre de 1,50 m de diámetro. A distancia entre mobles é de 1,4 m.
- A cama ten unha altura de 52 cm. Accédese a esta por ambos os dous lados, por un espazo superior a 90 cm de ancho.
- As portas dos armarios teñen tiradores de doada apertura. Non dispón de andeis e o percheiro está a 1,95 m.
- O interruptor da luz e o teléfono están situados xunto á cama, e os aparatos de control de temperatura están a unha altura de 1,56 m.

#### Cuarto de baño do cuarto adaptado

- A porta abre cara a dentro e mide 91 cm de ancho.
- No interior existe un espazo libre de xiro de 1,50 m de diámetro.

#### Inodoro

- O inodoro ten un espazo libre de achegamento de 1 m de ancho polo lado esquerdo, e pola fronte de 1,5 m. O asento está a unha altura de 46 cm e o mecanismo de descarga a 74 cm.
- Ten unha barra de apoio abatible no lado dereito a 80 cm de altura.

#### Lavabo

- Debaixo do lavabo hai un espazo libre de 68 cm de altura e 60 cm de fondo que permite a aproximación frontal dun usuario de cadeira de rodas. A billa é monomando.
- A altura do bordo inferior do espello é de 1,08 m e o resto dos accesorios do baño están a unha altura media de 82 cm.
- No cuarto de baño hai un teléfono xunto ao inodoro.

#### Ducha

- O chan da ducha é antiescorregadizo e está ao mesmo nivel que o resto do pavimento do cuarto de baño.
- A ducha ten un espazo libre de aproximación frontal de 1,80 m de ancho.
- Ten un asento fixo e abatible situado a 42 cm de altura. Este ten 45 cm de ancho e 45 cm de fondo. Dispón dun espazo libre no lado esquerdo que permite realizar a transferencia.
- A ducha dispón de barras de apoio fixas á parede, a unha altura que varía entre os 80 e 98 cm de altura.
- A billa é termostática e require o xiro de pulso. Está situada a unha altura de 90 cm do chan e a 80 cm do asento. A alcachofa está nunha barra vertical que permite regular a súa altura entre 1,3 e 1,83 m.

#### Aseo adaptado en zona común

- O hotel conta con 1 aseo adaptado na zona común. Está situado na planta baixa e o itinerario é accesible.
- É unha cabina independente do resto e está sinalizada co Símbolo Internacional de Accesibilidade (SIA).
- A porta ábrese cara ao interior e mide 1,03 m de ancho.
- No interior existe un espazo libre de xiro de 1,50 m de diámetro.

#### Inodoro

- O inodoro ten un espazo libre de achegamento polo lado esquerdo de 1,10 m de ancho, e pola fronte de 1,10 m. O asento está situado a unha altura de 41 cm e o mecanismo de descarga a 74 cm.

- Ten unha barra de apoio abatible no lado dereito a 80 cm de altura.

#### Lavabo

- Debaixo do lavabo hai un espazo libre de 75 cm de alto e 50 cm de fondo, que permite a aproximación frontal dun usuario de cadeira de rodas. A billa é monomando.
- A altura do bordo inferior do espello é de 1 m e o resto dos accesorios do aseo están a unha altura media de 83 cm.

#### ACCESIBILIDADE VISUAL

##### Acceso

- Na entrada principal hai unha escaleira de 8 chanzos de 17 cm. Non está sinalizada tacto visualmente no inicio e no fin. Os chanzos son de pedra, non están sinalizados no bordo e teñen tabica e grandes bocéis.
- Accédese por 2 portas contiguas. A primeira é de madeira, sempre está aberta e diante ten 1 chanzo de pedra e unha rampla alternativa sen sinalizar tacto visualmente. A segunda porta é automática de vidro e está sinalizada co logotipo do Parador, pero non presenta unha cor contrastada que permita a súa doada detección.
- O pavimento existente no acceso é empedrado pero homoxéneo, sen cellas ou grandes resaltes.
- Na recepción e nos corredores de circulación, o pavimento é homoxéneo, sen ocós nin resaltes. Non existen elementos voados que impliquen risco para persoas con discapacidade visual.

##### Cuarto estándar (Nº107)

- O número do cuarto indícase con números grandes e presentan cor contrastada.

- O mobiliario está distribuído de maneira que non constitúe un obstáculo para a circulación de persoas con discapacidade visual.
- Non hai elementos voados que impliquen risco.
- A iluminación é homoxénea.
- Os produtos do lavabo (xabón, xel, etc.) están transcritos ao braille.
- A altura da bañeira é de 46 cm e ten un biombo abatible de cristal sen sinalizar.

#### ACCESIBILIDADE AUDITIVA

##### Cuarto estándar

- Existe conexión a Internet por cable e WIFI.
- A TV ten decodificador de teletexto e pode programarse como espertador.
- Hai un enchufe ao lado da cama.
- Dispón de información escrita dos servizos prestados.

##### Aseos comúns

- As portas dos aseos non teñen un sistema de peche cun sinal visual de "ocupado ou libre", nin unha banda libre inferior que permite ver se hai alguén no seu interior.

##### Sinalización

- O hotel dispón de rótulos que sinalan a situación das distintas estancias e servizos. Os rótulos seguen un mesmo patrón e están a unha altura media de 1,70 m. O tamaño dos caracteres é de 4 cm e son de cor contrastada respecto ao fondo. Non están complementados con información en braille, nin en altorrelevo.

##### Atención ao cliente

- Ningunha persoa de atención ao cliente coñece a lingua de signos.

Otras estancias	Ubicación	Tipo de itinerario	Características destacables
Aparcadoiro	Exterior	Accesible	As prazas de aparcadoiro non están delimitadas no chan e non hai ningunha reservada a persoas de mobilidade reducida.
Restaurante- Buffet almorzos	Planta baixa	Accesible	Mesas cadradas e redondas de 4 patas. Altura barra buffet: 90 cm. Altura de mesa: 73 cm. Altura baixo mesa: 65 cm. Ancho baixo mesa: 88 cm. Fondo baixo mesa: 88 cm. Non dispoñen de carta en braille.
Cafetería	Planta baixa	Accesible ás mesas do corredor. Non accesible á barra xa que hai 2 chanzos de 17 cm	Altura de barra: 1,12 m. Mesas cadradas con traveseiro. Altura de mesa: 75 cm. Altura baixo mesa: 72 cm. Non permiten a aproximación frontal dun usuario de cadeira de rodas.
Salóns de reunións (7)	Diferentes plantas	Accesibles utilizando o ascensor	O mobiliario varía segundo as necesidades do cliente.
Ascensor	Todas as plantas	Accesible	Altura dos botóns de chamada: 1,11 m. Ancho da porta: 80 cm. Ancho e fondo de cabina: 1 m x 1,30 m. Altura dos botóns de mando: entre 1,08 e 1,20 m. Altura do pasamáns: 90 cm. Espello fronte á porta: Si. Chan de textura e cor distinta fronte á porta: Non. Cabina con sinais sonoros: Non. Botóns con números en altorrelevo: Si. Botóns con números en braille: Si. Botóns de cor contrastada: Non. Cabina con sinais visuais: Si. Botón de emerxencia cun testemuño luminoso que confirme o rexistro da chamada: Non.
Escaleira	Todas as plantas	Con ascensor alternativo	Tipo de escaleira: Interior. Chan de textura e cor distinta en inicio e final: Non. Con tabica: Si. Con bocel: Si. Zócolo de protección lateral: Si. Altura de pasamáns: 90 cm, a ambos lados. Oco baixo a escaleira protexido: Si. Hai unha alfombra ancorada na zona central das escaleiras.
Piscina	Planta -1, no exterior	Non accesible	Non dispón de grúa de acceso ao vaso. Non dispón de vestiario nin de aseos adaptados.
Ximnasio	Planta -1	Non accesible	Non dispón de vestiario nin de aseos adaptados.

## Hotel EO (H☆☆☆)

Amador Fernández,5  
27700 Ribadeo (Lugo)  
Teléfono: 982 128 750/982 128 751  
Fax: 982 128 021  
E-mail: hoteleo@hoteleo.es  
Web: www.hoteleo.com



### INFORMACIÓN XERAL

O hotel está situado nunha das zonas máis privilexiadas de Ribadeo, ao lado do Parador de Turismo, a tan só 150 m do Concello e do parque ou Praza de España. A maioría dos seus cuartos teñen vistas á ría.

### ACCESIBILIDADE FÍSICA

#### Entorno inmediato ao establecemento

- O hotel está nunha avenida chaira, con beirarrúas estreitas e despxeadas de obstáculos.
- Non dispón de prazas de aparcadoiro.

#### Acceso

- Accédese ao hotel por un portal de ferro, que sempre permanece aberto. Tras este hai unha costa pronunciada de baixada ata a entrada principal de 4,5 m de ancho, 9, 3 m de lonxitude e unha pendente 19%.
- Diante da entrada hai ademais un pequeno chanzo de 3 cm.
- No acceso hai 2 portas contiguas. A primeira é de apertura manual de dobre folla, sempre está aberta e deixa un oco de paso de 1,38 m. A segunda tamén é manual e sempre está aberta, e ten un ancho de paso de 85 cm. Entre elas hai un espazo suficiente para facer un xiro de 360º coa cadeira de rodas.

#### Vestíbulo e recepción

- En recepción existe un espazo libre de xiro de máis de 1,50 m de diámetro.
- O pavimento é de moqueta, homoxéneo e antiescorregadizo.
- O mostrador de atención ao público ten unha altura de 1,08 m e non ten unha zona adaptada para usuarios de cadeira de rodas.

#### Habitación adaptada (Nº 205)

- N.º cuartos adaptados: 2. Están na 2ª planta e o itinerario é accesible utilizando o ascensor.
- A porta de entrada mide 83 cm de ancho.
- No dormitorio existe un espazo libre de 1,50 m de diámetro. A distancia entre mobles é de 1,40 m.
- A cama ten unha altura de 54 cm. Accédese a esta polo lado dereito, por un espazo de 90 cm de ancho e polo lado esquerdo, por un espazo de 1,40 m.

- As portas dos armarios teñen tiradores de doada apertura. Os andeis están situados a unha altura entre 60 cm e 1,80m. O percheiro está a 1,5 m.
- O interruptor da luz e o teléfono están situados xunto á cama, e os aparatos de control de temperatura están a unha altura de 1,55 m.

#### Cuarto de baño da habitación adaptada

- A porta abre cara a dentro e mide 82 cm de ancho.
- No interior existe un espazo libre de xiro de 1,50 m de diámetro.

#### Inodoro

- O inodoro ten un espazo libre de achegamento de 1,8 m de ancho polo lado esquerdo, e pola fronte de 1,2 m. O asento está a unha altura de 48 cm e o mecanismo de descarga a 82 cm.
- Ten unha barra de apoio abatible no lado esquerdo e unha fixa no dereito. Están a 75 cm de altura e cunha separación entre ambas as dúas de 83 cm.

#### Lavabo

- Debaixo do lavabo hai un espazo libre de 70 cm de alto e 56 cm de fondo. A billa é monomando.
- A altura do bordo inferior do espello é de 1,1 m e o resto dos accesorios do baño están a unha altura media de 1,12 m.

#### Ducha

- A ducha ten un espazo libre de aproximación lateral de 1,80 m de ancho.
- O chan da ducha é antiescorregadizo e está ao mesmo nivel que o do resto do cuarto de baño.
- Ten un asento fixo e abatible situado a 45 cm de altura. Este ten 45 cm de ancho e 45 cm de fondo. Dispón dun espazo de achegamento lateral polo lado dereito de 1,8 cm
- A ducha dispón dunha barra de apoio á esquerda do asento, a unha altura de entre 65 e 84 cm que facilita a realización da transferencia.
- A billa é monomando pero está situada a unha altura de 57 cm enriba do asento. A alcachofa está suxeita nunha barra vertical que permite regular a súa altura entre 1,30 m e 1,85 m.

### Aseo adaptado en zona común

- O hotel conta cun aseo adaptado na zona común. Está situado na planta de recepción e o itinerario é accesible.
- Está dentro da batería de aseos de señoras e non está sinalizado co Símbolo Internacional de Accesibilidade (SIA).
- A porta ábrese cara a fóra e mide 81 cm de ancho.
- No interior existe un espazo libre de xiro de 1,20 m de diámetro.

### Inodoro

- O inodoro ten un espazo libre de achegamento de 1,10 m de ancho polo lado dereito, e pola fronte de 140 cm. O asento está situado a unha altura de 41 cm e o mecanismo de descarga a 73 cm.
- Ten unha barra de apoio abatible no lado dereito, situada a 73 cm de altura.

### Lavabo

- Debaixo do lavabo hai un espazo libre de 71 cm de alto e 55 cm de fondo. A billa é monomando.
- A altura do bordo inferior do espello é de 1,10 m e o resto dos accesorios do aseo están a unha altura media de 77 cm.

## ACCESIBILIDADE VISUAL

### Acceso

- Antes de chegar á porta hai un pequeno chanzo de 3 cm que non está sinalizado tacto-visualmente.
- No acceso hai dúas portas contiguas. Son de apertura manual, parcialmente acristalada e sempre están abertas. Entre estas hai un felpudo correctamente ancorado ao chan.
- O pavimento está enmoquetado e é homoxéneo, sen ocós nin resaltes.

- O mobiliario non obstaculiza a circulación de persoas con discapacidade visual.

### Habitación estándar (nº201)

- O mobiliario está distribuído de maneira que non constitúe un obstáculo para a circulación de persoas con discapacidade visual. Non hai elementos voados que impliquen risco.
- A iluminación é homoxénea.
- A altura da bañeira é de 52 cm.

## ACCESIBILIDADE AUDITIVA

### Habitación estándar

- Existe conexión a Internet por cable e WIFI.
- A TV ten decodificador de teletexto.
- Hai un enchufe ao lado da cama.
- Dispón de información escrita dos servizos prestados

### Aseos comúns

- As portas dos aseos non teñen un sistema de peche cun sinal visual de "ocupado ou libre", nin unha banda libre inferior que permite ver se hai alguén no seu interior.

### Sinalización

- O hotel dispón de rótulos que sinalan a situación das distintas estancias e servizos. Están a unha altura media de 1,52 m pero non seguen un mesmo patrón. A altura dos caracteres é variada e os dos cuartos non son de cor contrastada respecto ao fondo. Tampouco están complementados con información en braille nin en altorrelevo.


### Atención ao cliente

- Ningunha persoa de atención ao cliente coñece a lingua de signos.

Outras estancias	Ubicación	Tipo de itinerario	Características destacables
Buffet de almorzo	Planta de recepción (4ª Planta)	Accesible	Altura da barra: 1,08 m. Mesas redondas con pata central. Altura da mesa: 75cm. Altura baixo mesa: 72 cm. Ancho baixo mesa: 50 cm. Fondo baixo mesa: 30 cm. Non dispoñen de carta en braille.
Salón de reunións (2)	Planta 3	Accesible con ascensor	Mesa rectangular. Altura da mesa: 60 cm. Altura baixo mesa: 54 cm. Ancho baixo mesa: 90 cm. Fondo baixo mesa: 50 cm.
Ascensor	Todas as plantas	Accesible	Altura dos botóns de chamada: 1 m. Ancho da porta: 82 cm. Ancho e fondo de cabina: 1 m x 1,30 m. Altura de botóns de mando: 90 cm - 1,17 m. Altura do pasamáns: 90 cm. Espello: Si, en parede lateral. Chan de textura e cor distinta fronte á porta: Non. Cabina con sinais sonoros: Non. Botóns con números en altorrelevo: Si. Botóns con números en braille: Si. Botóns de cor contrastada: Non. Cabina con sinais visuais: Si. Botón de emerxencia cun testemuño luminoso que confirme o rexistro da chamada: Non.
Escaleira	Todas as plantas	Con ascensor alternativo	Tipo de escaleira: Interior. Chan de textura e cor distinta en inicio e final: Non. Con tabica: Non. Con bocel: Si. Zócolo de protección lateral: Non. Pasamáns: A un lado, 90 cm. Oco baixo a escaleira protexido: Si.
Piscina	Exterior	Accesible	No dispón de grúa de acceso ao vaso nin vestiarios.

## Hotel Ceao Express (☆☆)

Rúa dos Canteiros – Polígono do Ceao  
27003 Lugo (Lugo)  
Teléfono: 982 209 999  
Fax: 982 209 000  
E-mail: info@hotelceaoexpress.com  
Web: www.hotelceaoexpress.com



### INFORMACIÓN XERAL

O Ceao Express é un hotel moderno e de recente construción, que conta con 40 cuartos e 8 mini suites. A súa excelente situación no Polígono Industrial O Ceao, e máis concretamente no edificio Centro de Servizos San Cristóbal, permite aos nosos clientes ter un rápido e doado acceso, tanto ás principais estradas, como a calquera outro punto da cidade.

### ACCESIBILIDADE FÍSICA

#### Entorno inmediato ao establecemento

- O hotel está nunha avenida chá, con beirarrúas estreitas e despegadas de obstáculos.
- Non dispón de prazas de aparcadoiro.

#### Acesso

- A entrada principal é accesible xa que no acceso non hai chanzos ou ocios de paso estreito que dificulten a deambulación.
- No acceso á porta principal hai dúas pequenas ramplas que facilitan o acceso, cunha lonxitude de 10 a 13 cm pero cunha inclinación elevada superior á recomendada do 21%.
- A porta principal é automática e de vidro. Ten un ancho de paso de 1,88 m e diante e detrás desta hai un espazo amplo que permite realizar un xiro de 360° coa cadeira de rodas. Hai felpudos correctamente ancorados ao chan.

#### Vestíbulo e recepción

- En recepción existe un espazo libre de xiro de máis de 1,50 m de diámetro.
- O pavimento é homoxéneo e antiescorregadizo.
- O mostrador de atención ao público ten unha altura de 1,09 m e non ten unha zona adaptada para usuarios de cadeira de rodas.

#### Habitación adaptada (Nº 101)

- Para acceder ao cuarto, ao saír do ascensor á dereita, hai 3 chanzos, cunha rampla alternativa. Esta mide 4,90 m de longo, 1,23 m de ancho e ten unha inclinación do 10,5%. Dispón de pasamáns de dobre altura a ambos os dous lados e está colocado a 65-94 cm.
- N.º cuartos adaptados: 1. O itinerario é accesible utilizando o ascensor.
- A porta de entrada mide 80 cm de ancho.
- No dormitorio existe un espazo libre de 1,50 m de diámetro. A distancia entre mobles é de 1,24 m.
- A cama ten unha altura de 49 cm e accédese a esta por ambos os dous lados, xa que hai dous espazos libres superiores a 1 m.
- As portas dos armarios teñen tiradores de doada apertura. Os andeis están situados a unha altura entre 9 cm e 1,80 m. O percheiro está a 1,78 m.

- O interruptor da luz e o teléfono están situados xunto á cama e os aparatos de control de temperatura están a unha altura de 1,42 m.
- O cuarto dispón dun balcón que non é accesible para usuarios de cadeira de rodas xa que ten unhas reducidas dimensións.

#### Cuarto de baño da habitación adaptada

- A porta abre cara ao interior e mide 80 cm de ancho.
- No interior existe un espazo libre de xiro de 1,50 m de diámetro.

#### Inodoro

- O inodoro ten un espazo libre de achegamento polo lado dereito de 1,80 m de ancho e pola fronte de máis de 2 m. O asento está a unha altura de 44 cm e o mecanismo de descarga a 1,05 m.
- Ten unha barra de apoio abatible no lado dereito a 68-84 cm e unha fixa en diagonal no esquerdo a 74-100 cm de altura. A separación entre ambas as dúas é de 71 cm.

#### Lavabo

- Debaixo do lavabo hai un espazo libre de 63 cm de alto e 40 cm de fondo que permite a aproximación frontal dun usuario de cadeira de rodas. A billa é monomando.
- A altura do bordo inferior do espello é de 1,21 m e o resto dos accesorios do baño están entre 65 cm e 1,47 m.

#### Ducha

- A ducha ten un espazo libre de aproximación lateral de 75 cm de ancho.
- O prato de ducha ten un chanzo de 6 cm pero é accesible, xa que polo espazo existente e a cadeira de ducha que presenta, pódese realizar a transferencia. O chan é antiescorregadizo.
- A cadeira de ducha ten un asento de 36 cm de fondo e 48,5 cm de ancho.
- A ducha dispón dunha barra de apoio horizontal fixa a unha altura de 1,03 m e doutra vertical a 1-1,45 m.
- A billa é monomando e está situada a unha altura de 1 m de altura.

#### Aseo en zona común

- O establecemento dispón dunha cabina de aseo adaptada. Está na primeira planta e o itinerario é accesible a través do ascensor. Está correctamente sinalizada co Símbolo Internacional de Accesibilidade.
- A porta ten oco de paso de 97 cm de ancho e abre cara ao interior.
- No interior hai espazo abondo que permite a inscrición dun círculo de 1,50 m de diámetro.

**Inodoro**

- O inodoro ten un espazo libre de achegamento polo lado dereito de 75 cm de ancho, polo lado esquerdo de 1,10 m e pola fronte de 1,25 m. O asento está a unha altura de 44 cm e o mecanismo de descarga a 1,05 m.
- Dispón de dúas barras de apoio abatibles colocadas a ambos os dous lados, a unha altura de 67-83 cm. A separación entre estas é de 63 cm.

**Lavabo**

- Debaixo do lavabo hai un espazo libre de 70 cm de alto e 40 cm de fondo que permite a aproximación frontal dun usuario de cadeira de rodas. As billas son monomando.
- A altura ao bordo inferior do espello é de 95 cm e está inclinado. O resto dos accesorios do lavabo están entre os 90 cm e 1,07 m.

**ACCESIBILIDADE VISUAL**

**Acceso**

- A porta principal é automática e de vidro. Non está sinalizada axeitadamente con dúas franxas de cor contrastada. Diante e detrás desta hai felpudos correctamente ancorados.
- As dúas ramplas que dan acceso a esta porta non teñen pasamáns nin zócolos de protección. Tampouco están sinalizadas tacto-visualmente.
- Na recepción e corredores o pavimento é homoxéneo, sen ocós nin resaltes. O mobiliario está situado correctamente e non hai elementos voados nas liñas de paso que impliquen risco a persoas con discapacidade visual.
- Para acceder aos cuartos, ao saír do ascensor á dereita, hai 3 chanzos, con sinal luminoso, con tabica e cun ancho homoxéneo. Estes teñen unha rampla alternativa

que dispón de pasamáns polos dous lados a unha altura de 67-96 cm.

- Os chanzos e a rampla non están sinalizados tacto-visualmente.

**Habitación estándar (Nº123)**

- O mobiliario está distribuído de maneira que non constitúe un obstáculo para a circulación de persoas con discapacidade visual. Non hai elementos voados que impliquen risco.
- A iluminación é homoxénea.
- A altura da bañeira é de 51 cm.

**ACCESIBILIDADE AUDITIVA**

**Habitación estándar (Nº123)**

- Existe conexión a Internet por cable e WIFI.
- A TV ten decodificador de teletexto.
- Hai un enchufe ao carón da cama.
- Dispón de información escrita dos servizos prestados.

**Aseos comúns**

- As portas dos aseos non teñen un sistema de peche cun sinal visual de "ocupado ou libre", nin unha banda libre inferior que permite ver se hai alguén no seu interior.

**Sinalización**

- O hotel dispón de rótulos que sinalan a situación das distintas estancias e servizos. Seguen un mesmo patrón e están a unha altura media de 1,91 m. Os caracteres son de 10 x 11 cm e son de cor contrastada respecto ao fondo. Non están complementados con información en braille, nin en altorrelievo.

**Atención ao cliente**

- Ningunha persoa de atención ao cliente coñece a lingua de signos.

Outras estancias	Ubicación	Tipo de itinerario	Características destacables
Restaurante	Planta 1ª	Accesible con ascensor. No acceso hai 2 chanzos con rampla alternativa	Mesas cadradas de 2 patas con traveseiro. Altura da mesa: 75 cm. Altura baixo mesa: 71 cm. Ancho baixo mesa: 60 cm. Fondo baixo mesa: 26 m. Non dispoñen de carta en braille.
Cafetería	Planta 1ª	Accesible con ascensor. No acceso hai 2 chanzos con rampla alternativa	As mesas son redondas con catro patas, cuns traveseiros centrais que dificultan o acercamento frontal de persoas usuarias de cadeiras de rodas. Altura da mesa: 75 cm. Altura da barra: 90 m. Non dispoñen de carta en braille.
Salón de reunións	Planta 2ª	Accesible con ascensor	Altura da mesa: 44 cm. Non permiten o acercamento frontal a persoas usuarias de cadeiras de rodas. Permítese a inscrición dun xiro de máis de 1,50 m de diámetro: Si. O mobiliario está colocado de tal forma que non constitúe un obstáculo: Si. Hai beirís en liñas de paso que impliquen risco: Non.
Escaleiras	Todas as plantas	Dende planta 0 a planta 2ª	Tipo de escaleiras: Interiores. Sinalización tacto-visual no bordo: Non. Chanzos cun ancho igual: Si. Existen boceis: Non. Os chanzos dispoñen de tabica: Si. Ocós baixo a escaleira protexidos: Si. Zócolo de protección: Non. Prolongación de pasamáns: Non. Pasamáns continuo en mesetas: Non.
Ascensor	Todas as plantas	Accesible	Altura dos botóns de chamada: 1,16 m. Ancho da porta: 80 cm. Ancho e fondo da cabina: 1,07 m e 1,39 m. Altura dos botóns de mando: 1,07 e 1,34 m. Altura do pasamáns: 92 cm. Franxa de sinalización táctil de 1,20 m: Non. Cabina con sinais sonoros: Si. Botóns con números en altorrelievo: Non. Botóns con números en braille: Si. Botóns de cor contrastada: Non. Cabina con sinais visuais: Si. Botón de emerxencia cun testemuño luminoso que confirme o rexistro da chamada: Non.



## Bi - Terra (Hotel Residencia\*)

Regüela de San Cosme Nº2, Rocha  
27229 Friol (Lugo).  
Teléfono: 982 183 746 / 667 624 860  
Fax: 982 183 746  
E-mail: bi.terra.hotel@gmail.es  
Web: www.biterra.es



### INFORMACIÓN XERAL

Inaugurada en xullo de 2008 trátase dunha casa de arquitectura típica galega duns douscentos anos de antigüidade, rehabilitada dándolle pequenas pinceladas modernas. Dispón de 9 cuartos dobres, todas con baño propio, todo iso situado nun terreo de 8.000 metros cadrados.

### ACCESIBILIDADE FÍSICA

#### Entorno inmediato ao establecemento

- O establecemento está situado nun terreo que presenta lixeira costa.
- Dispón de dous edificios. No principal están situados a recepción, os cuartos, os aseos comúns e unha sala de reunións. No outro está a cafetería, o restaurante e outros aseos comúns.
- No recinto existen diferentes camiños que conducen polas diferentes instalacións. Estes presentan unha lixeira inclinación e teñen tramos con chan irregular e de grandes baldosas de pedra, e outros de terra compacta.
- Hai dúas zonas para estacionar os vehículos. Unha está próxima ao edificio da cafetería e a outra está fronte á edificación principal, a 5 m. de distancia da porta principal. Non hai prazas delimitadas no chan e ningunha está reservada para Persoas con Mobilidade Reducida. O itinerario é accesible.

#### Acceso

- O edificio principal ten dúas entradas, pero só é accesible a porta principal xa que a traseira ten 2 chanzos na entrada de 15 cm de altura. Esta porta principal ten un oco de paso de 1,42 m de ancho e é acritalar parcialmente.
- O acceso ao edificio que alberga a cafetería, restaurante e aseos comúns é a través dunha rampla de chan empedrado, de 4 m de longo, 96 cm de ancho e unha pendente do 14%. A porta deixa un oco de paso de 1,21 m e é acritalar parcialmente.

#### Vestíbulo e recepción

- En recepción existe un espazo libre de xiro de máis de 1,50 m de diámetro.
- O pavimento é homoxéneo e antiscorregadizo.
- O mostrador de atención ao público ten unha altura de 1,02 m e debaixo non hai un espazo libre que permita a aproximación frontal dun usuario de cadeira de rodas.

#### Cuarto adaptado ('Ladeabajo')

- N.º cuartos adaptados: 1. Está na planta baixa e o itinerario é accesible.

- A porta de entrada mide 90 cm de ancho.
- No dormitorio existe un espazo libre de 1,50 m de diámetro.
- A cama ten unha altura de 56 cm. Accédese a esta polo lado dereito, por un espazo de 95 cm de ancho e polo lado esquerdo, por un espazo de 60 cm.
- O armario non ten porta senón un sistema de cortina de doada apertura. Os andeis están situados a unha altura de 43 cm e o percheiro está a 1,75 m.
- O interruptor da luz e un enchufe están situados xunto á cama.

#### Cuarto de baño do cuarto adaptado

- A porta abre cara ao exterior e mide 90 cm de ancho.
- No interior existe un espazo libre de xiro de 1,50 m de diámetro.

#### Inodoro

- O inodoro non ten un espazo lateral libre de achegamento xa que xunto a el está o lavabo, pero pode realizarse unha transferencia oblicua polo lado dereito. O asento está a unha altura de 41 cm e o mecanismo de descarga a 77 cm.
- Ten unha barra de apoio abatible no lado esquerdo a 60-76 cm de altura.

#### Lavabo

- Debaixo do lavabo hai un espazo libre de 70 cm de alto e 41 cm de fondo. A billa é tipo pomo e necesita do xiro do pulso para o seu accionamento.
- A altura do bordo inferior do espello é de 1,22 m e o resto dos accesorios do baño están a 71 cm.

#### Ducha

- O chan da ducha é antiscorregadizo e está ao mesmo nivel que o do resto do cuarto de baño. Dispón de biombo abatible.
- Ten un asento fixo e abatible, colocado na parede, situado a 46 cm de altura. Este ten 45 cm de ancho e 41 cm de fondo. Dispón dun espazo de achegamento lateral polo lado esquerdo de 89 cm.
- A billa é tipo pomo e para accionalo necesita o xiro do pulso. Está situado a unha altura de 1,20 m, ao lado do asento.

#### Aseo común adaptado (edificio de cafetería)

- O aseo común adaptado está situado no edificio da cafetería e restaurante. O itinerario é accesible.



- É unha cabina común para ambos os dous sexos e está sinalizado co Símbolo Internacional de Accesibilidade (SIA).
- A porta ábrese cara a fóra e mide 81 cm de ancho.
- No interior existe un espazo libre de xiro de 1,50 m de diámetro.

#### Inodoro

- O inodoro ten un espazo libre de achegamento de 1,44 m de ancho polo lado dereito, 1,03 m polo lado esquerdo e pola fronte de 1,06 m. O asento está situado a unha altura de 42 cm e o mecanismo de descarga a 76 cm.
- Ten unha barra de apoio abatible no esquerdo, situada a 54-69 cm de altura.

#### Lavabo

- Debaixo do lavabo hai un espazo libre de 63,5 cm de alto e 50 cm de fondo. A billa é monomando.
- A altura do bordo inferior do espello é de 1,20 m e o resto dos accesorios do aseo están a 1,27 m.

### ACCESIBILIDADE VISUAL

#### Acceso

- O establecemento ten dous edificios, un principal onde están situados os cuartos e a recepción e outro onde está a cafetería e o restaurante. O itinerario entre estes é un camiño cunha lixeira pendente, cun chan irregular, con grandes baldosas de pedra que deixan ocos ou cellas no chan. Tamén hai camiños de area compacta.
- O acceso ao edificio principal pódese realizar por dúas entradas. A principal non presenta desniveis que poidan dificultar o paso pero a situada na parte traseira da casa, ten 2 chanzos de 15 cm. de altura que non están sinalizados tacto visualmente.
- O acceso ao edificio que alberga a cafetería, restaurante e aseos comúns ten unha rampla de chan empedrado que non está sinalizada tacto visualmente no inicio e fin.

#### Vestíbulo e recepción

- Na recepción e nos corredores de circulación, o pavimento é homoxéneo, sen ocos nin resaltes.

- Hai felpudos que non están ancorados en toda a súa superficie.
- Non hai protección de mobiliario en beiril.

#### Cuarto estándar ('latres')

- O nome do cuarto indícase en letras grandes e presenta unha cor contrastada.
- O mobiliario está distribuído de maneira que non constitúe un obstáculo para a circulación de persoas con discapacidade visual.
- A iluminación é homoxénea.
- As alfombras non están ancoradas ao chan.
- No cuarto de baño o prato de ducha ten un chanzo de 16 cm.

### ACCESIBILIDADE AUDITIVA

#### Cuarto estándar ('Latres')

- Existe conexión a Internet.
- Non hai TV no cuarto, pero si na sala de reunións con decodificador de teletexto.
- Hai un enchufe ao lado da cama.
- Dispón de información escrita dos servizos prestados no establecemento.

#### Aseos comúns non adaptados (Edif. principal)

- As portas dos aseos non teñen un sistema de peche cun sinal visual de "ocupado ou libre", pero son de cristal translúcido e poden facilitar a comunicación co exterior.

#### Sinalización

- O hotel non dispón de rótulos que sinalan a situación das diferentes estancias. Só se sinaliza o nome dos cuartos.


#### Atención ao cliente

- Ningunha persoa de atención ao cliente coñece a lingua de signos.

Outras estancias	Ubicación	Tipo de itinerario	Características destacables
Cafetería	Planta baixa	Accesible por rampla	Ancho da porta: 1,21 m. Altura de barra: 1,05 m. Mesas de 4 patas. Altura de mesa: 76 cm. Altura baixo mesa: 64 cm. Ancho baixo mesa: 80 cm. Fondo baixo mesa: 90 cm. Non dispoñen de carta en braille. No interior permítese a inscrición dun xiro de circunferencia superior a 1,50 m.
Restaurante	Planta baixa	Accesible por rampla	Accédese a el atravesando a cafetería, por unha porta de dobre folla cun oco de paso superior a 80 cm. Mesas de 4 patas. Altura de mesa: 76 cm. Altura baixo mesa: 64 cm. Ancho baixo mesa: 80 cm. Fondo baixo mesa: 90 cm. Non dispoñen de carta en braille. No interior permítese a inscrición dun xiro de circunferencia superior a 1,50 m.
Sala de reunións	Planta baixa	Accesible	Ancho da porta: 90 cm. Altura de mesa: 78 cm. Altura baixo mesa: 75 cm. Ancho baixo mesa: >2 m. Fondo baixo mesa: 1,20 m. No interior permítese a inscrición dun xiro de circunferencia superior a 1,50 m.
Escaleiras (de varios tramos, cun número de chanzos que varía entre 6 e 9)	Planta 0 a Planta 1ª do edificio principal	Sen ascensor alternativo	Tipo de escaleira: Interior. N.º de chanzos por tramo: de 6 a 9. Chan de textura e cor distinta en inicio e final: Non. Con tabica: Si. Con bocel: Non. Zócolo de protección lateral: só a un lado. Pasamáns: só a un lado. Oco baixo a escaleira protexido: Si.

# Hotel Casa Benilde

R/ do Mercado,s/n  
Palas de Rei (Lugo)  
E-mail: info@casabenilde.com



## INFORMACIÓN XERAL

Situado no corazón do Camiño de Santiago, nunha tranquila zona peonil no centro de Palas de Rei, afastada do balbordo da estrada, Hotel Casa Benilde ofrécelle dende 2003 unhas instalacións modernas e acolledoras dotadas de todos os servizos que vostede necesita.

## ACCESIBILIDADE FÍSICA

### Entorno inmediato ao establecemento

- O hotel está nunha zona chaira, con beirarrúas amplas e despexadas de obstáculos.

### Acceso

- A entrada ao hotel ten un pequeno chanzo de suba de 6 cm.
- A porta é parcialmente acritalar, de apertura manual e cun ancho libre de paso de 86 e 64 cm cada folla respectivamente. Existe un felpudo sen ancorar ao chan.

### Recepción

- O mostrador de atención ao público ten unha altura de 1,22 m, non adaptada para persoas usuarias de cadeira de rodas.

### Cuarto adaptado (Nº 25)

- N.º cuartos adaptados: 1. Está na 1ª planta e o itinerario é accesible utilizando o ascensor.
- A porta de entrada mide 89 cm de ancho.
- No dormitorio existe un espazo libre de 1,50 m de diámetro para facer un xiro de 360° coa cadeira de rodas. A distancia entre mobles é de 52 cm.
- A cama ten unha altura de 51 cm, accédese a esta polo lado dereito, por un espazo de 1,30 m de ancho e polo lado esquerdo, por un de 1,51 m.
- As portas dos armarios son corredías de doada apertura. Os andeais están situados a unha altura entre 74 cm e 1,90 m.
- O interruptor da luz e o teléfono están situados xunto á cama.

### Cuarto de baño do cuarto adaptado

- A porta é corredia e mide 78 cm de ancho.
- No interior existe un espazo libre de xiro de 1,50 m de diámetro.

### Inodoro

- O inodoro ten un espazo libre de achegamento pola fronte de 1,98 m.
- O asento está a unha altura de 50 cm e o mecanismo de descarga a 98 cm.
- Ten unha barra de apoio fixa no lado dereito a 83 cm de alto.

### Lavabo

- Debaixo do lavabo hai un espazo libre de 74 cm de alto e 44 cm de fondo. A billa é monomando.
- A altura do bordo inferior do espello é de 1,05 m, o resto dos accesorios do baño están á mesma altura.

### Ducha

- A ducha ten un espazo libre de aproximación lateral de 70 cm.
- O prato da ducha é antiescorregadizo e está ao mesmo nivel que o do resto do cuarto de baño.
- Dispón de asento de ducha.
- A ducha non dispón de barras de apoio
- A billa é monomando e está situada a unha altura de 1,34 m, é regulable en altura.

### Aseo adaptado en zona común

- O hotel conta con 1 aseo adaptado en zona común, situado na planta -1, con itinerario accesible, mediante ascensor.
- É unha cabina independente do resto, e está sinalizada co Símbolo Internacional de Accesibilidade (SIA).
- A porta ábrese cara ao interior e mide 80 cm de ancho.
- No interior existe un espazo libre de xiro de 1,50 m de diámetro.

### Inodoro

- O inodoro ten un espazo libre de achegamento de 87 cm de ancho polo lado dereito e pola fronte de 95 cm. O asento está situado a unha altura de 51 cm e o mecanismo de descarga a 97 cm.
- Ten unha barra de apoio abatible no lado dereito e unha fixa no esquerdo situadas a 63-77 cm de altura, cunha separación entre elas de 70 cm.

### Lavabo

- Debaixo do lavabo hai un espazo libre de 77 cm de alto e 53 cm de fondo. A billa é monomando.
- A altura do bordo inferior do espello é de 1,03 m e o resto de accesorios a 1 m.

### ACCESIBILIDADE VISUAL

#### Acceso

- A entrada ao establecemento ten chanzo de suba de 6 cm de alto, cuxo bordo non está sinalizado cunha franxa antiescorregadiza de cor contrastada.
- As portas non están sinalizadas con franxas horizontais nin co logotipo do hotel, hai felpudo sen ancorar.
- O pavimento é homoxéneo, sen ocós nin resaltes.
- O mobiliario non obstaculiza a circulación de persoas con discapacidade visual.

#### Cuarto estándar (nº24)

- O mobiliario non obstaculiza a circulación de persoas con discapacidade visual.
- A bañeira ten unha altura de 50 cm, sen barra de apoio.

### ACCESIBILIDADE AUDITIVA

#### Cuarto estándar

- Existe conexión a Internet.
- A TV ten decodificador de teletexto e pode programarse como espertador.
- Hai un enchufe ao lado da cama.
- Dispón de información escrita dos servizos prestados.

#### Aseos comúns

- As portas dos aseos non teñen un sistema de peche cun sinal visual de "ocupado ou libre".

#### Sinalización

- O hotel non dispón de rótulos que sinalan a situación das distintas estancias e servizos.


#### Atención ao cliente

- Ningunha persoa de atención ao cliente coñece a lingua de signos.

Outras estancias	Ubicación	Tipo de itinerario	Características destacables
Ascensor	Todas as plantas	Accesible ata a porta	Altura dos botóns de chamada: 1,14 m. Ancho da porta: 80 cm. Ancho e fondo de cabina: 96 cm e 1,17 m. Altura dos botóns de mando: entre 1,06 e 1,20 m. Altura do pasamáns: 87 cm. Chan de textura e cor distinta fronte á porta: Non. Cabina con sinais sonoros: Non. Botóns con números en altorrelevo: Si. Botóns con números en braille: Si. Cabina con sinais visuais: Si. Botón de emerxencia cun testemuño luminoso que confirme o rexistro da chamada: Non.
Aparcadoiro	Planta baixa, edificio contiguo	Accesible polo exterior	Numero prazas: 4. Non hai prazas reservadas para PMR.

## Hotel Dario II

R/ Franco, 12  
27003 Lugo  
Teléfono e Fax: 982 203 483  
Email: hoteldario@telefonica.net



### INFORMACIÓN XERAL

Situado na preciosa cidade de Lugo. O hotel ten un carácter familiar no que se combina o trato amable e carcano aos clientes cos mellores e máis modernos servizos.

### ACCESIBILIDADE FÍSICA

#### Entorno inmediato ao establecemento

- O hotel está nunha zona chaira, con beirarrúas amplas e despexadas de obstáculos.

#### Acceso

- A entrada ao hotel ten un pequeno chanzo de suba de 5 cm de altura.
- Hai dúas portas, a 1ª é de apertura manual, parcialmente acritalar, de dobre folla, cun ancho libre de paso de 69 e 91 cm respectivamente. A 2ª porta é de vidro, automática e mide 1,20 m de ancho. Existe un felpudo entre ambas as dúas portas ancorado ao chan.

#### Recepción

- O mostrador de atención ao público ten unha altura de 1,35 m, non adaptado a persoas usuarias de cadeira de rodas.

#### Cuarto adaptado (Nº 107)

- N.º cuartos adaptados: 1. Están na 1ª planta e o itinerario é accesible utilizando o ascensor.
- A porta de entrada mide 80 cm de ancho.
- No dormitorio existe un espazo libre de 1,50 m de diámetro para facer un xiro de 360° coa cadeira de rodas. A distancia entre mobles é de 76 cm.
- A cama ten unha altura de 56 cm, accédese a esta polo lado dereito, por un espazo de 52 m de ancho e polo lado esquerdo, por un de 80 cm.
- As portas dos armarios son corredías. Os andeis están situados a unha altura entre 58 cm e 1,80 m.
- O interruptor da luz e o teléfono están situados xunto á cama.

#### Cuarto de baño do cuarto adaptado

- A porta abre cara ao interior e mide 80 m de ancho.
- No interior existe un espazo libre de xiro de 1,50 m de diámetro.

#### Inodoro

- O inodoro ten un espazo libre de achegamento pola fronte de 1,10 m e polo lado esquerdo de 2,10 m. O asento está a unha altura de 40 cm e o mecanismo de descarga a 76 cm.
- Ten unha barra de apoio abatible no lado esquerdo e unha fixa no dereito a 62-79 cm de alto e cunha separación entre ambas as dúas de 82 cm.

#### Lavabo

- Debaixo do lavabo hai un espazo libre de 70 cm de alto e 50 cm de fondo. A billa é monomando.
- A altura do bordo inferior do espello é de 1,24 m, o resto dos accesorios do baño están á mesma altura.

#### Ducha

- A ducha ten un espazo libre de aproximación frontal de 2,08 m.
- O prato da ducha é antiescorregadizo e está ao mesmo nivel que o do resto do cuarto de baño.
- Non dispón de asento de ducha homologado.
- A ducha dispón de barra de apoio horizontal a 1 m de altura, situada na parede contraria ás billas.
- A billa é monomando e está situada a unha altura de 1,16 m.

#### Aseo adaptado en zona común

- O hotel conta con 1 aseo adaptado en zona común, situado na planta 1ª e con itinerario accesible utilizando o ascensor.
- A cabina é independente do resto e está sinalizada co Símbolo Internacional de Accesibilidade (SIA).
- A porta ábrese cara ao interior e mide 81 cm de ancho.
- No interior existe un espazo libre de xiro de 1,50 m de diámetro.

#### Inodoro

- O inodoro ten un espazo libre de achegamento de 90 cm de ancho polo lado dereito e pola fronte de 1,56 m. O asento está situado a unha altura de 41 cm e o mecanismo de descarga a 77 cm.
- Ten unha barra de apoio abatible no lado dereito e unha fixa no esquerdo situadas a 63-79 cm de altura.

**Lavabo**

- Debaixo do lavabo hai un espazo libre de 72 cm de alto e 45 cm de fondo. A billa é monomando.
- A altura do bordo inferior do espello é de 1,27 m.

**ACCESIBILIDADE VISUAL**

**Acceso**

- A porta ao establecemento ten un chanzo de suba de 5 cm de alto, cuxo bordo non está sinalizado cunha franxa antiescorregadiza de cor contrastada.
- A porta automática é de vidro e non está sinalizada con franxas horizontais de cor contrastada, pero si co logotipo do hotel.
- O pavimento é homoxéneo, sen ocós nin resaltes.
- O mobiliario non obstaculiza a circulación de persoas con discapacidade visual.

**Cuarto estándar (nº105)**

- O mobiliario non obstaculiza a circulación de persoas con discapacidade visual.
- A ducha ten un chanzo e dispón de biombo.
- O número dos cuartos sinalizouse en grandes caracteres pero sen suficiente contraste de cor.

**ACCESIBILIDADE AUDITIVA**

**Cuarto estándar**

- Existe conexión a Internet.
- A TV ten decodificador de teletexto e pode programarse como espectador.
- Hai un enchufe ao lado da cama.
- Non dispón de información escrita dos servizos prestados.

**Aseos comúns**

- As portas dos aseos non teñen un sistema de peche cun sinal visual de "ocupado ou libre".

**Sinalización**

- O hotel non dispón de rótulos que sinalan a situación das distintas estancias e servizos.

**Atención ao cliente**

- Ningunha persoa de atención ao cliente coñece a lingua de signos.

Outras estancias	Ubicación	Tipo de itinerario	Características destacables
Ascensor	Todas as plantas	Accesible ata a porta	<p>Altura dos botóns de chamada: 94 cm-1,04 m.                      Ancho da porta: 81 cm.                      Ancho e fondo da cabina: 81 cm x 1 m.                      Altura dos botóns de mando: entre 1,05 e 1,20 m.                      Altura do pasamáns: 89 cm.                      Chan de textura e cor distinta fronte á porta: Non.                      Cabina con sinais sonoros: Non.                      Botóns con números en altorrelevo: Si.                      Botóns con números en braille: Si.                      Cabina con sinais visuais: Si.                      Botón de emerxencia cun testemuño luminoso que confirme o rexistro da chamada: Non.</p>
Aparcadoiro	Planta -1	Accesible por ascensor	<p>Hai unha praza reservada para Persoas con Mobilidade Reducida.                      Ancho da praza adaptada: 3,10 m.                      Largo da praza adaptada: 5 m.                      Está sinalizada no pavimento co Símbolo Internacional de Accesibilidade.</p>
Escaleira	Todas as plantas	Con ascensor alternativo	<p>Tipo de escaleira: Interior.                      Chan de textura e cor distinta en inicio e final: Non.                      Con tabica: Si.                      Con bocel: Si.                      Zócolo de protección lateral: Si.                      Pasamáns: Si.</p>
Salón de reunións	Planta 1ª	Accesible con ascensor	<p>Ancho da porta: 80 cm.                      Altura da mesa: 73 cm. Altura baixo mesa: 66 cm.                      Ancho baixo mesa: 67 cm. Fondo baixo mesa: 69 cm.</p>

# Hotel Balneario Río Pambre

R/ Vilaríño, Sambreixo  
27203 Palas de Rei (Lugo)  
Teléfono: 982 374 135  
Fax: 982 374 098  
E-mail: info@balnearioriopambre.com  
Web: www.balnearioriopambre.com



## INFORMACIÓN XERAL

Pequeno e acolledor balneario situado en plena barriada da Ulloa, nun terreo de 5 Ha cruzado polo Río Pambre, encóntrase rodeado de bosques autóctonos con árbores centenarias, nas inmediacións do Castelo de Pambre.

## ACCESIBILIDADE FÍSICA

### Entorno inmediato ao establecemento

- O hotel está situado nunha zona chaira, con beirarrúas amplas e despechadas de obstáculos.

### Acceso

- A entrada é accesible xa que os 2 chanzos existentes no acceso teñen unha rampla alternativa. Esta ten 1,61 m de lonxitude, 1,48 m de ancho e unha inclinación do 28,6%.
- A porta principal é de madeira, manual, de douada apertura e sempre está aberta en horario de atención ao público. É de dobre folia e ten un oco de paso superior a 85 cm de ancho. Cando está pechada hai un timbre situado a unha altura non accesible.

### Vestíbulo e recepción

- En recepción existe un espazo libre de xiro de máis de 1,50 m de diámetro.
- O pavimento é homoxéneo e antiescorregadizo.
- O mostrador de atención ao público está a unha altura de 1,06 m e non permite a aproximación frontal dun usuario de cadeira de rodas.

### Cuarto adaptado (Nº 101)

- N.º cuartos adaptados: 2. Están na 1ª planta e o itinerario é accesible por ascensor.
- A porta de entrada mide 90,5 cm de ancho.
- No dormitorio existe un espazo libre de 1,50 m de diámetro. A distancia mínima entre mobles é de 1,20 m.
- A cama ten unha altura de 54 cm e accédese a esta por ambos os dous lados, xa que hai un espazo libre de 1,34 m de ancho no lado dereito e 2 m polo esquerdo.
- As portas dos armarios teñen tiradores de difícil apertura e o percheiro está situado a unha altura superior a 1,50 m.

- O interruptor da luz e o teléfono están situados xunto á cama, e os aparatos de control de temperatura están a unha altura de 1,46 m.

### Cuarto de baño do cuarto adaptado

- A porta abre cara ao interior e mide 90,5 m de ancho.
- No interior existe un espazo libre de xiro de 1,50 m de diámetro.

### Inodoro

- O inodoro ten un espazo libre de achegamento polo lado esquerdo de 1,70 cm de ancho e pola fronte de 1,55 m. O asentado está a unha altura de 41 cm e o mecanismo de descarga a 78 cm.
- Ten unha barra de apoio fixa no lado dereito situada a 78 cm de altura.

### Lavabo

- Debaixo do lavabo hai un espazo libre de 60 cm de altura e 50 cm de fondo que permite a aproximación frontal dun usuario de cadeira de rodas. A billa é monomando.
- A altura do bordo inferior do espello é de 1,04 m pero está inclinado e permite a súa utilización a persoas usuarias de cadeira de rodas.

### Ducha

- O prato de ducha está ao mesmo nivel que o resto do pavimento e é antiescorregadizo.
- A ducha ten un espazo libre de aproximación lateral de 1,87 m.
- Dispón dun asentado de ducha abatible e fixo á parede, situado a 46 cm de altura. Mide 48 cm de ancho e 30,5 cm de fondo.
- Ademais dispón doutra barra de apoio horizontal que facilita a realización da transferencia ao asentado de ducha e está a 80 cm de altura.
- A billa é monomando, está na parede accesible dende o asentado, a unha altura de 1,06 m.

### Aseo adaptado na zona común

- O hotel conta con 1 aseo adaptado na zona común. Está situado na planta baixa e o itinerario é accesible.
- É unha cabina independente e está sinalizada co Símbolo Internacional de Accesibilidade (SIA).
- A porta ábrese cara ao interior e mide 90,5 cm de ancho. No interior existe un espazo libre de xiro de 1,50 m de diámetro.

### Inodoro

- O inodoro ten un espazo libre de achegamento de 1,40 cm de ancho polo lado esquerdo. O asento está a unha altura de 42 cm e o mecanismo de descarga a 78 cm.
- Ten unha barra de apoio abatible no lado esquerdo e outra fixa no dereito. Están situadas a unha altura que varía entre 76-93 cm e cunha separación entre ambas as dúas de 1 m.

### Lavabo

- Debaixo do lavabo hai un espazo libre de 77,5 cm de alto e 55 cm de fondo que permite a aproximación frontal dun usuario de cadeira de rodas. A billa é monomando.
- A altura do bordo do espello é de 1,12 m e o resto dos accesorios están a 90 cm.

### ACCESIBILIDADE VISUAL

#### Acceso

- No acceso ao establecemento hai dous chanzos cunha rampla alternativa. Ambos os dous elementos non están sinalizados cunha franxa de textura e cor contrastada.
- A porta é de madeira, manual, de doada apertura. Sempre está aberta.
- O pavimento é homoxéneo, sen ocós nin resaltes.
- O mobiliario non obstaculiza a circulación de persoas con discapacidade visual.
- Na recepción e nos corredores de circulación, o pavimento é homoxéneo, sen ocós nin resaltes. Non existen elementos voados que impliquen risco.

### Cuarto estándar (Nº105)

- O mobiliario está distribuído de maneira que non constitúe un obstáculo para a circulación de persoas con discapacidade visual. Non hai elementos voados que impliquen risco.
- A bañeira ten unha altura de 48 cm e dispón dunha barra de apoio. Non ten biombos que dificulten o acceso.

### ACCESIBILIDADE AUDITIVA

#### Habitación estándar

- Existe conexión a Internet.
- A TV ten decodificador de teletexto e pode programarse como despertador.
- Hai un enchufe ao lado da cama.
- Dispón de información escrita dos servizos prestados.

#### Aseos comúns

- As portas dos aseos non teñen un sistema de peche cun sinal visual de "ocupado ou libre", nin unha banda libre inferior que permite ver se hai alguén no seu interior.

#### Sinalización

- Dispón de rótulos que sinalan a situación das distintas estancias. Os rótulos seguen un mesmo patrón pero non están complementados con información en braille nin altorrelevo.

#### Atención ao cliente

- Ningunha persoa de atención ao cliente coñece a lingua de signos.

Outras estancias	Ubicación	Tipo de itinerario	Características destacables
Cafetería	Planta baixa	Accesible	Altura de barra: 1,03 m. Mesas cadradas. Altura de mesa: 77 cm. Altura baixo mesa: 73 cm. Ancho baixo mesa: 49,5 cm. Fondo baixo mesa: 70 cm. Non dispoñen de carta en braille.
Restaurante	Planta baixa	Accesible	Mesas cadradas e redondas. Altura de mesa: 77 cm. Altura baixo mesa: 73 cm. Ancho baixo mesa: 60 cm. Fondo baixo mesa: 1,20 m. Non dispoñen de carta en braille.
Salón de reunións	Planta baixa	Accesible	Mesas cadradas. Altura da mesa: 76 cm. Altura baixo mesa: 63 cm. Ancho baixo mesa: 70 m. Fondo mesa: 90 cm.
Escaleira	Todas as plantas	Con ascensor alternativo	Tipo de escaleira: Interior. Chan de textura e cor distinta en inicio e final: Non. Con tabica: Si. Con bocel: Si. Zócolo de protección lateral: nun lado. Altura de pasamáns: A un lado, 90 cm. Oco baixo a escaleira protexido: Si.
Ascensor	Todas as plantas	Accesible ata a porta	Altura dos botóns: 1,10 - 1,36 m. Ancho da porta: 80 cm. Ancho e fondo de cabina: 1,08m e 1,38 m. Pasamáns: Non. Chan de textura e cor distinta fronte á porta: Non. Cabina con sinais sonoros: Non. Botóns con números en altorrelevo e braille: Si. Botóns de cor contrastada: Non. Cabina con sinais visuais: Si. Botón de emerxencia cun testemuño luminoso: Non.
Piscina	Planta -1	Accesible mediante ascensor	Ancho porta xeral: 1,21 m. Hai un aseo adaptado pero non hai padiola para cambio. Dispón dunha grúa para a transferencia á piscina.
Aparcadoiro	Exterior	Accesible	Non ten prazas reservadas para Persoas con Mobilidade Reducida.

# Hotel Jorge I

Estr. de Oviedo, Km 89  
27192 Lugo  
Teléfono: 982 303 255  
Fax: 982 303 107  
E-mail: hotel@hoteljorge1.com  
Web: www.hoteljorge1.com



## INFORMACIÓN XERAL

O Hotel Jorge I conta con 32 cuartos, distribuídos en 2 suites (con bañeira de hidromasaxe e salón independente), 25 twin e 5 matrimoniais. Todas elas son amplas, exteriores e están completamente equipadas. Ademais, dispón de cuartos para persoas con minusvalía e todas as instalacións do hotel son perfectamente accesibles.

## ACCESIBILIDADE FÍSICA

### Entorno inmediato ao establecemento

- O hotel está nunha zona chaira, con beirarrúas amplas e despxexadas de obstáculos.

### Acceso

- A entrada principal é accesible, sen ningún tipo de obstáculo en liña de paso.
- A porta totalmente acrílita, automática e cun ancho libre de paso de 2 m.
- Existe espazo abondo para facer un xiro de 360° coa cadeira de rodas.

### Vestíbulo e recepción

- O mostrador de atención ao público ten unha altura de 1,13 m, non adaptada para persoas usuarias de cadeira de rodas.

### Cuarto adaptado (Nº 101)

- N.º cuartos adaptados: 1. Están na 1ª planta e o itinerario é accesible utilizando o ascensor.
- A porta de entrada mide 81 cm de ancho.
- No dormitorio existe un espazo libre de 1,50 m de diámetro para facer un xiro de 360° coa cadeira de rodas. A distancia entre mobles é de 1,05 m.
- A cama ten unha altura de 53 cm, accédese a esta polo lado dereito, por un espazo de 54 cm de ancho e polo lado esquerdo, por un de 64 cm.
- As portas dos armarios son corredías. Os andeis están situados a unha altura entre 45 cm e 1,78 m.
- O interruptor da luz e o teléfono están situados xunto á cama.

### Cuarto de baño do cuarto adaptado

- A porta abre cara ao exterior e mide 81 cm de ancho.
- No interior existe un espazo libre de xiro de 1,50 m de diámetro.

### Inodoro

- O inodoro ten un espazo libre de achegamento pola fronte de 1,16 m e polo lado dereito de 1,78 m. O asento está a unha altura de 40 cm e o mecanismo de descarga a 76 cm.
- Ten unha barra de apoio fixa no lado esquerdo e unha abatible no dereito a 71-87 cm de altura e cunha separación entre ambas as dúas de 67 cm.

### Lavabo

- Debaixo do lavabo hai un espazo libre de 76 cm de alto e 52 cm de fondo. A billa é monomando.
- A altura do bordo inferior do espello é de 87 cm, o resto dos accesorios do baño están á mesma altura.

### Ducha

- A ducha ten un espazo libre de aproximación lateral de 1,80 m.
- O prato da ducha é antiescorregadizo e está ao mesmo nivel que o resto do pavimento do cuarto de baño.
- Ten un asento fixo e abatible situado a 46 cm de altura e cunhas dimensións de 34 cm de ancho e 29 cm de fondo.
- A ducha dispón de barra de apoio horizontal e vertical a 76-80 cm de altura e situada na parede contraria ás billas.
- A billa é monomando e está situada a unha altura de 1,12 m.

### Aseo adaptado en zona común

- O hotel conta con 1 aseo adaptado en zona común, situado na planta -1 e con itinerario accesible mediante unha rampla de 36,4% de inclinación, 3,50 m de lonxitude e 1,85 m de ancho.
- É unha cabina independente do resto, e está sinalizada co Símbolo Internacional de Accesibilidade (SIA).
- A porta ábrese cara ao interior e mide 81 cm de ancho.
- No interior existe un espazo libre de xiro de 1,50 m de diámetro.

### Inodoro

- O inodoro ten un espazo libre de achegamento de 65 cm de ancho polo lado esquerdo e pola fronte



de 1,60 m. O asento está situado a unha altura de 40 cm e o mecanismo de descarga a 75 cm.

- Ten unha barra de apoio abatible no esquerdo, situada a 70-86 cm de altura.

#### Lavabo

- Debaixo do lavabo hai un espazo libre de 70 cm de alto e 41 cm de fondo. A billa é monomando.
- A altura do bordo inferior do espello é de 1 m e o resto dos accesorios do aseo están a 90 cm.

### ACCESIBILIDADE VISUAL

#### Acceso

- A entrada ao establecemento é accesible.
- A porta é de vidro e está sinalizada co logotipo do hotel pero sen suficiente contraste de cor.
- O pavimento é homoxéneo, sen ocios nin resaltes.
- O mobiliario non obstaculiza a circulación de persoas con discapacidade visual.

#### Cuarto estándar (nº102)

- O mobiliario non obstaculiza a circulación de persoas con discapacidade visual.
- A bañeira ten unha altura de 50 cm de alto e dispón dunha barra oblicua fixa en parede accesible a 1,02-1,16 m de alto.

### ACCESIBILIDADE AUDITIVA

#### Cuarto estándar

- Existe conexión a Internet.
- A TV ten decodificador de teletexto e pode programarse como espertador.
- Hai un enchufe ao lado da cama.
- Dispón de información escrita dos servizos prestados.

#### Aseos comúns

- As portas dos aseos non teñen un sistema de peche cun sinal visual de "ocupado ou libre".

#### Sinalización

- O hotel dispón de rótulos que sinalan a situación das distintas estancias e servizos. Os rótulos seguen un mesmo patrón. Non están complementados con información en braille, nin en altorrelevo.

#### Atención ao cliente

- Ningunha persoa de atención ao cliente coñece a lingua de signos.

Outras estancias	Ubicación	Tipo de itinerario	Características destacables
Cafetería	Planta baixa	Accesible	Altura da barra: 1,03 m. Mesas cadradas. Altura da mesa: 77 cm. Altura baixo mesa: 68 cm. Ancho baixo mesa: 62 cm. Fondo baixo mesa: 80 cm. Non dispoñen de carta en braille.
Buffet almorzos	Planta baixa	Accesible	Altura da barra: 90 cm. Mesas cadradas. Altura da mesa: 76 cm. Altura baixo mesa: 73 cm. Ancho baixo mesa: 74 cm. Fondo baixo mesa: 80 cm. Non dispoñen de carta en braille.
Restaurante	Planta baixa	Accesible	Mesas cadradas e redondas. Altura da mesa redonda: 74 cm. Altura baixo mesa: 72 cm. Ancho baixo mesa: 1,60 m. Fondo baixo mesa: 1,60 m. Non dispoñen de carta en braille.
Ascensor	Todas as plantas	Accesible ata a porta	Altura dos botóns de chamada: 95 cm-1,10 m. Ancho da porta: 80 cm. Ancho e fondo de cabina: 85 cm x 1,19 m. Altura dos botóns de mando: entre 1 e 1,15 m. Altura do pasamáns: 87 cm. Chan de textura e cor distinta cara a porta: Non. Cabina con sinais sonoros: Non. Botons con números en altorrelevo: Si. Botons con números en braille: Si. Cabina con sinais visuais: Si. Botón de emerxencia cun testemuño luminoso que confirme o rexistro da chamada: Non.
Escaleira	Todas as plantas	Con ascensor alternativo	Tipo de escaleira: Interior. Chan de textura e cor distinta en inicio e remete: Non. Con tabica: Si. Con bocel: Si. Zócolo de protección lateral: Non. Pasamans: Si. Oco baixo a escaleira protexido: Si.

## Casa do Fidalgo (Grupo B – Casa de Aldea)

Lugar de Machuco nº1 - Bogo  
27722 A Pontenova (Lugo).  
Teléfono: 982 338 045  
Fax: 982 338 045  
E-mail: contacto@casadofidalgo.es  
Web: www.casadofidalgo.es



### INFORMACIÓN XERAL

Nun lugar chamado Machuco pertencente á parroquia de Bogo, na Pontenova, está situada a Casa do Fidalgo. Esta casa data de 1847, en 1933 foi reconstruída e ampliada para acoller os sete netos do fundador, pero debido ás súas grandes dimensións e ás dificultades que levou consigo o estalido da guerra, nunca se chegou a rematar. Pasaron moitos anos, ata que en 2008 os actuais propietarios, descendentes directos daquel "fidalgo", concluíron a obra.

### ACCESIBILIDADE FÍSICA

#### Entorno inmediato ao establecemento

- O establecemento está situado nunha zona en costa, con beirarrúas amplas e despexadas de obstáculos.
- O aparcadoiro é privado, sen prazas delimitadas nin reservadas para Persoas con Mobilidade Reducida, situado na parte de atrás do establecemento, nun terreo con grava.

#### Acceso

- O percorrido para acceder á casa dende o aparcadoiro é por unha zona de grava e a continuación por un itinerario empedrado, durante aproximadamente 20 m, onde o oco de paso menor é de máis de 2 m de ancho e a inclinación máxima é do 15,8%.
- Para acceder ata os cuartos, o itinerario é por unha escaleira de 5 chanzos ou ben por unha rampla empedrada de 3,5 m de longo, 1,67 m de ancho e unha pendente do 21,2%. Dispón de pasamáns a 96 cm de altura, a ambos os dous lados, e sen zócolo de protección.
- A porta é de dobre folla e mide 1 m. Para acceder á planta -1, na que se encontra o comedor, polo exterior faise a través dunha rampla de baixada, empedrada, que segue o desnível do terreo, paralela á rampla que accede á planta 1ª, de aproximadamente 7 m de longo, máis de 1,50 m de ancho e unha pendente máxima de 17,6%.
- Para acceder ao edificio dende o exterior, a porta é de dobre folla e mide 77 e 87 cm de ancho cada unha. Ten un chanzo de baixada, posterior a esta, de 20 cm de altura.

- Hai un edificio anexo no que está a cafetería e os aseos comúns, cunha porta de acceso a este de 97 cm de ancho.

#### Vestíbulo e recepción

- O itinerario ata a recepción é sen desniveis co chan empedrado, durante aproximadamente 6 m e con ocos de paso superiores aos 3 m de ancho.
- O mostrador de atención ao público ten unha altura de 1,11 m, non adaptado para usuarios de cadeira de rodas.
- Existe unha banda de paso libre de obstáculos cun ancho superior a 1,20 m.

#### Cuarto adaptado ('Acolá')

- N.º cuartos adaptados: 1. Están na 1ª planta, á que se accede polo exterior por unha rampla xa explicada ou ben por chanzos.
- A porta de entrada do cuarto é de dobre folla e mide 63 e 35 cm de ancho cada unha.
- No dormitorio existe un espazo libre de 1,50 m de diámetro para facer un xiro de 360º coa cadeira de rodas. A distancia entre mobles é de 90 cm.
- A cama ten unha altura de 56 cm, accédese a esta polo lado dereito, por un espazo de 61 cm de ancho e polo lado esquerdo por 97 cm.
- Un aparador, que fai as veces de armario, ten tiradores de doada apertura. O andel está situado a 53 cm de altura e o caixón a 1 m.
- O interruptor da luz está situado xunto á cama.

#### Cuarto de baño do cuarto adaptado

- A porta é corredía e mide 75 cm de ancho.
- No interior existe un espazo libre de xiro de 1,50 m de diámetro.

#### Inodoro

- O inodoro ten un espazo libre de achegamento de 1,61 m de ancho polo lado esquerdo e pola fronte de 91 cm. O asento está a unha altura de 42 cm e o mecanismo de descarga a 79 cm.
- Ten unha barra de apoio fixa no lado dereito a 73-89 cm de altura.

#### Lavabo

- Debaixo do lavabo hai un espazo libre de 70 cm de alto e 49 cm de fondo. A billa é monomando.

- A altura do bordo inferior do espello é de 1,08 m e o resto dos accesorios do baño están a 93 cm.

#### Ducha

- A ducha non dispón de espazo libre de aproximación lateral.
- O prato da ducha é antiescorregadizo e ten un chancho de 3,5 cm de altura.
- Ten un asento fixo á parede e abatible situado a 54 cm de altura e cunhas dimensións de 32 cm de ancho e 32 cm de fondo. Dispón dun espazo de achegamento lateral polo lado dereito de 41 cm e pola fronte de 2,30 m.
- A ducha dispón dunha barra de apoio colocada en diagonal a unha altura de 1,10-1,32 m de altura, a unha distancia de 39 cm. Tamén dispón de cadeira de ducha ortopédica.
- A billa é de termóstato e require o xiro do pulso para poder accionalo e está situada a unha altura de 1,06 m á dereita do asento.

#### ACCESIBILIDADE VISUAL

##### Acceso

- O percorrido para acceder á casa dende o aparcadoiro faise por unha zona con grava, no propio aparcadoiro, e a continuación por un itinerario empedrado.
- As portas de acceso son de madeira e no itinerario hai algún chancho cuxo bordo non está sinalizado cunha franxa antiescorregadiza de cor contrastada.
- Hai un felpudo sen ancorar ao chan.
- A rampla de acceso ten unha pendente do 21,2%, cun pasamáns a 96 cm de altura.
- Para ir dende a porta do edificio anexo ata diante da porta que vai á recepción faise por un itinerario sen desniveis co chan empedrado

- O mobiliario non obstaculiza a circulación de persoas con discapacidade visual.

#### Cuarto estándar ('Seara')

- O mobiliario non obstaculiza a circulación de persoas con minusvalía visual.
- O prato da ducha ten un chancho de 15 cm e un biombo de vidro sen sinalizar.
- Tanto a porta do cuarto coma a do cuarto de baño presentan contraste cromático coa parede.

#### ACCESIBILIDADE AUDITIVA

##### Cuarto estándar ('Seara')

- Existe conexión a Internet por cable e WIFI.
- A TV ten decodificador de teletexto.
- Hai un enchufe ao lado da cama.

#### Aseos comúns

- As portas dos aseos non teñen un sistema de peche cun sinal visual de "ocupado ou libre", nin unha banda libre inferior que permite ver se hai alguén no seu interior.

#### Sinalización

- O establecemento dispón de rótulos que sinalan os nomes dos cuartos, seguindo un patrón constante, que permite o seu acercamento para a lectura.
- Os caracteres teñen un tamaño superior aos 1,5 cm e son de cor contrastada respecto ao fondo. Non están complementados con información en braille, nin en alto relevo.

#### Atención ao cliente

- Ningunha persoa de atención ao cliente coñece a lingua de signos.

Outras estancias	Ubicación	Tipo de itinerario	Características destacables
Aparcadoiro	Planta 0	Accesible	Non ten prazas delimitadas e non hai ningunha indicación de reserva para Persoas de Mobilidade Reducida (PMR).
Comedor	Planta - 1	Accesible polo exterior	Mesas de 4 patas. Altura de mesa: 76 cm. Altura baixo mesa: 67 cm. Ancho baixo mesa: 70 cm. Fondo baixo mesa: 90 cm. Non dispoñen de carta en braille.
Cafetería	Planta 0, edificio anexo	Accesible	Altura de barra: 90 cm. Altura de mesa: 1,17 m. Altura baixo mesa: 1,06 m. Ancho baixo mesa: 47,5 cm. Fondo baixo mesa: 32 cm. Non dispoñen de carta en braille.
Sala de reunións	Planta 0	Accesible dende recepción	Accédese ao pasar á recepción, de fronte. Non hai mesas. Ancho da porta: 80 cm.
Escaleiras	Todas as plantas	Accesible dende recepción e dende planta 1	Tipo de escaleira: Interior. Os chanzos están compensados e dispoñen de tabica. Ten bocéis e os ocios baixo a escaleira están protexidos. Non existe zócalo de protección. Existe prolongación do pasamáns ao chegar á 1ª planta e é continuo nas mesetas.

## Hotel Casa Doñano

Aldea de Vilela S/N  
27714 Ribadeo (Lugo)  
Teléfono: 982 137 429/610 415 894  
Fax: 982 137 630  
E-mail: turismorural@casadonano.com  
Web: www.casadonano.com



### INFORMACIÓN XERAL

Casa Doñano é un pequeno e acolledor hotel rural, con encanto e historia, na bisbarra de Ribadeo. A montaña, o mar, o benigno clima, fusión do Caribe coa calidez de Galicia.

### ACCESIBILIDADE FÍSICA

#### Entorno inmediato ao establecemento

- A rúa onde está situada é chaira, asfaltada e sen beirarrúas.
- Dende esta accédese á casa por un camiño de grava de 20 m de lonxitude, que presenta unha pendente do 19% nalgúns tramos.
- O aparcadoiro está no exterior. Non ten as prazas delimitadas no chan e non hai unha reservada para Persoas de Mobilidade Reducida (PMR).

#### Acceso

- Arredor da casa e das zonas de uso común, o pavimento é de baldosas de pedra.
- A porta principal é de madeira, parcialmente acristalar, e é de apertura manual. Ten unha dobre folla e deixa un oco de paso de 1,05 m, diante e detrás hai espazo abondo para facer un xiro de 1,50 m de diámetro.

#### Vestíbulo e recepción

- En recepción existe un espazo libre de xiro de máis de 1,50 m de diámetro.
- O pavimento é homoxéneo e antiescorregadizo.
- A mesa de atención ao público ten unha altura de 76 cm e debaixo hai un espazo libre de 60 cm de ancho e 30 cm de fondo que non permite a aproximación frontal dun usuario de cadeira de rodas.

#### Cuarto adaptado ('La Cuadrita')

- N.º cuartos adaptados: 1. Está na planta baixa e o itinerario é accesible.
- A porta de entrada mide 78 cm de ancho.
- No dormitorio existe un espazo libre de 1,50 m de diámetro. A distancia entre mobles é de 1 m.
- A cama ten unha altura de 55 cm e accédese a esta por ambos os dous lados, por un espazo superior a 1 m de ancho.

- As portas dos armarios teñen tiradores de difícil apertura. Os andeis están situados a unha altura entre 30 e 90 cm. O percheiro está a 1,9 m.
- O interruptor da luz e o teléfono están situados xunto á cama.

#### Cuarto de baño do cuarto adaptado

- A porta é corredía e deixa un oco de paso de 78 cm de ancho.
- No interior existe un espazo libre de xiro de 1,50 m de diámetro.

#### Inodoro

- O inodoro ten un espazo libre de achegamento de 1,1 m de ancho polo lado dereito e pola fronte de 1 m. O asento está a unha altura de 41 cm e o mecanismo de descarga a 73 cm.
- Ten unha barra de apoio abatible no lado dereito a 80 cm de altura.

#### Lavabo

- Debaixo do lavabo hai un moble que impide que un usuario de cadeira de rodas poida aproximarse frontalmente. A billa é de tipo pomo e require xiro de pulso.

#### Ducha

- O prato de ducha está igualado co chan pero presenta un pequeno relevo de baixada pola forma do prato.
- Ten un asento abatible e fixo á parede, situado a 45 cm de altura. Este ten 45 cm de ancho e 45 cm de fondo. Dispón dun espazo lateral para realizar a transferencia.
- A ducha dispón de 1 barra de apoio en forma de L na parede das billas, cunha altura que varía entre 79 e 124 cm.
- A billa é de tipo pomo e está situada a unha altura de 45 cm nunha zona accesible dende o asento. A alcachofa está suxeita nunha barra vertical que permite regular a súa altura entre 1,40 e 1,85 m.

### ACCESIBILIDADE VISUAL

#### Acceso

- No itinerario de acceso á casa non hai chanzos, mobiliario ou elementos voados que dificulten a

deambulación. O pavimento é homoxéneo, sen ocos nin resaltes.

- A porta principal é de madeira, parcialmente acritalar, e é de apertura manual.
- O mobiliario da casa non obstaculiza a circulación de persoas con discapacidade visual.

#### Cuarto estándar

- O mobiliario non obstaculiza a circulación de persoas con discapacidade visual.
- Hai unha bufarda que ten zonas co teito a unha altura inferior a 1,80 m e con vigas brancas que poden implicar risco a persoas con minusvalía visual.
- A iluminación é homoxénea.
- Dispón de prato de ducha con relevo.

## ACCESIBILIDADE AUDITIVA

### Habitación estándar

- Existe conexión a Internet por cable e WIFI.
- A TV ten decodificador de teletexto.
- Hai un enchufe ao lado da cama.

### Aseos comúns

- As portas dos aseos non teñen un sistema de peche cun sinal visual de "ocupado ou libre", nin unha banda libre inferior que permite ver se hai alguén no seu interior.

### Sinalización

- A casa non dispón de rótulos que sinalan a situación das distintas estancias.


### Atención ao cliente

- Ningunha persoa de atención ao cliente coñece a lingua de signos.

Outras estancias	Ubicación	Tipo de itinerario	Características destacables
Aparcadoiro	Exterior	Practicable xa que o itinerario ata á casa ten tramos de pendente pronunciada	Non dispón de prazas delimitadas no chan e non hai unha reservada para Persoas de Mobilidade Reducida (PMR).
Escaleira	Planta 0, 1 e 2	Sen ascensor alternativo	Tipo de escaleira: Interior. N.º de chanzos: 3 tramos de 5, 7 e 4 chanzos. Chan de textura e cor distinta en inicio e final: Non. Altura dos chanzos: 17 cm. Fondo da pegada: 29 cm. Con tabica: Si. Con bocel: Si. Zócolo de protección lateral: Si. Pasamáns: a un lado, a 97 cm de altura. Oco baixo a escaleira protexido: Si.
Restaurantes (2, un na casa principal e outro no edificio anexo)	Planta 0	Accesible	O restaurante do edificio anexo ten diante da porta un chanzo de 4 cm. No outro non hai chanzos que dificulten o paso. Mesas cadradas de 4 patas. Altura de mesa: 75 cm. Altura baixo mesa: 60 cm. Ancho baixo mesa: 80 cm. Fondo baixo mesa: 80 cm. Non dispoñen de carta en braille.
Salóns de reunións (2)	Planta 0	Accesible	Mesas cadradas de 40 cm de altura. Non permiten a aproximación frontal a usuarios de cadeira de rodas.
Aseos comúns	Planta 0	Accesible	O aseo non está adaptado para persoas con discapacidade.

## Casa de Turismo Rural O Foilebar

Foilebar Nº 5  
27611 Paradela (Lugo)  
Teléfono: 982 541 073/ 627 950 105  
Fax: 982 541 073



### INFORMACIÓN XERAL

O Foilebar (o Fox Lupario, cazadoiro de lobos), de orixe centenaria, construída de cuarcita avermellada e granito da zona, na súa restauración respectáronse materiais, elementos singulares e mobles orixinais. Está rodeada de árbores centenarias. Encóntrase situada en plena Ruta Xacobeá, no corazón da Ribeira Sacra e dentro do Couto do mosteiro de Castro de Rei de Lemos.

### ACCESIBILIDADE FÍSICA

#### Entorno inmediato ao establecemento

- A casa está situada xunto á estrada. Dende a entrada principal ata os aparcadoiros o pavimento é de grava e está en lixeira costa.
- O aparcadoiro é exterior e está situado dentro do recinto. Non ten as prazas delimitadas no chan e non hai unha reservada para Persoas de Mobilidade Reducida (PMR).

#### Acceso

- Accédese á casa dende o aparcadoiro por un itinerario pavimentado con baldosas de pedra. O itinerario é accesible xa que non hai chanzos ou ocós de paso estreitos.
- A porta principal é de madeira, manual de doada apertura, de dobre folla e deixa un ancho de paso de 1,24 m. Diante e detrás desta hai espazo abondo para facer un xiro de 1,50 m de diámetro.
- Diante da porta hai un felpudo correctamente ancorado ao chan.

#### Vestíbulo e recepción

- A recepción está na planta baixa e hai un espazo libre de xiro de máis de 1,50 m de diámetro.
- O pavimento é homoxéneo e antiescorregadizo, pero hai unha alfombra sen ancorar ao chan.
- A mesa de atención ao público ten unha altura de 80 cm pero non permite a aproximación frontal dun usuario de cadeira de rodas.

#### Habitación adaptada

- N.º cuartos adaptados: 1. Está na planta baixa e o itinerario é accesible.
- A porta de entrada mide 82 cm de ancho.

- No dormitorio existe un espazo libre de 1,20 m de diámetro. A distancia entre mobles é de 90 cm.
- A cama ten unha altura de 60 cm e accédese a esta polo lado dereito por un espazo de 65 cm de ancho que pode aumentarse movéndoa.
- As portas dos armarios teñen tiradores de difícil apertura. Os andeis están a unha altura de 80 cm e o percheiro está a 1,7 m.
- O interruptor da luz está situado xunto á cama.

#### Cuarto de baño da habitación adaptada

- A porta abre cara ao interior e mide 82 cm de ancho.
- No interior existe un espazo libre de xiro de 1,50 m de diámetro.

#### Inodoro

- O inodoro ten un espazo libre de achegamento de 90 cm de ancho polo lado esquerdo, e pola fronte de 1,5 m. O asento está a unha altura de 41 cm e o mecanismo de descarga a 75 cm.
- Ten unha barra de apoio abatible no lado esquerdo a 70 cm de altura.

#### Lavabo

- Debaixo do lavabo hai un pedestal que deixa un espazo libre de 76 cm de alto e 20 cm de fondo que dificulta a aproximación frontal dun usuario de cadeira de rodas. A billa é monomando.
- A altura do bordo inferior do espello é de 95 cm.

#### Ducha

- O prato da ducha está igualado co chan pero presenta un pequeno relevo de baixada pola forma do prato. É antiescorregadizo.
- A ducha ten un espazo libre superior a 1 m que permite o acceso a esta.
- Dispón dun tallo non homologado para a ducha.
- Ten unha barra de apoio horizontal na parede das billas e outra na parede perpendicular en forma de L, a unha altura de 88 cm que facilitan o acceso á ducha.
- A billa é monomando e está situada a unha altura de 1,10 m do chan. A alcachofa non é regulable en altura, colócase sobre a billa.

## ACCESIBILIDADE VISUAL

### Acceso

- A porta principal é de madeira e manual de doada apertura.
- Na zona de recepción hai unha alfombra que non está ancorada ao chan.
- Nos corredores de circulación o pavimento é homoxéneo, sen ocós nin resaltes. Non existen elementos voados que impliquen risco para persoas con discapacidade visual.

### Habitación estándar

- O número do cuarto indícase en letras grandes pero non presenta cor contrastada.
- O mobiliario está distribuído de maneira que non constitúe un obstáculo para a circulación de persoas con discapacidade visual. Non hai elementos voados que impliquen risco.
- A iluminación é homoxénea.
- O biombo da bañeira é de vidro e non está sinalizado cunha banda de cor contrastada.

## ACCESIBILIDADE AUDITIVA

### Habitación estándar

- Existe conexión a Internet por cable e WIFI.
- Hai un enchufe ao lado da cama.

### Aseos comúns

- As portas dos aseos non teñen un sistema de peche cun sinal visual de "ocupado ou libre", nin unha banda libre inferior que permite ver se hai alguén no seu interior.

### Sinalización

- O establecemento só dispón de rótulos que sinalan o nome dos distintos cuartos e están a unha altura media de 1,70 m. Non están complementados con información en braille nin en altorrelevo.
- Os números son de gran tamaño pero non presentan contraste de cor.


### Atención ao cliente

- Ningunha persoa de atención ao cliente coñece a lingua de signos.

Outras estancias	Ubicación	Tipo de itinerario	Características destacables
Escaleira	Planta baixa, 1 e 2 (A planta 2 é de uso exclusivo dos propietarios e ten unha escaleira de madeira sen tabica)	Sen ascensor alternativo	Tipo de escaleira de acceso a 1ª planta: Interior. Nº de chanzos por tramo: 14. Chan de textura e color distinta en inicio e final: Non. Con tabica: Si. Con bocel: Si. Zócolo de protección lateral: só nun lado. Pasamáns: a un lado. Oco baixo a escaleira protexido: Si.
Comedor e restaurante	Planta baixa	Accesible	Mesas cadradas de 4 patas. Altura de mesa: 78 cm. Altura baixo mesa: 68 cm. Ancho baixo mesa: 70 cm. Fondo baixo mesa: 82 cm. Non dispoñen de carta en braille.
Salón de reunións	Planta baixa	Accesible	Mesas cadradas. Altura de mesa: 78 cm. Altura baixo mesa: 66 cm. Ancho baixo mesa: 73 cm. Fondo baixo mesa: 80 cm
Aseos comúns	Planta baixa	Accesible	O aseos non está adaptado para persoas con discapacidade.

## Pazo de Ludeiro

San Miguel de Penas, 1  
27568 Monterroso (Lugo)  
Teléfono: 982 378 355/ 697 324 665  
E-mail: pazodeludeiro@hotmail.com  
Web: www.pazodeludeiro.com



### INFORMACIÓN XERAL

No corazón de Galicia, concello de Monterroso, a 35 km da cidade de Lugo, lugar de suaves e insinuantes outeiros que albergan unha variada riqueza de fauna e flora, encóntrase o Pazo de Ludeiro, unha das primeiras mostras da arte gótico civil galego, dado que a súa construción é anterior ao ano 1468.

### ACCESIBILIDADE FÍSICA

#### Entorno inmediato ao establecemento

- O pazo está situado xunto á estrada. Arredor desta hai unha zona lastrada cun aparcadoiro. O itinerario é accesible.
- Consta de tres edificios comunicados entre si por unha zona pavimentada con baldosas de pedra.
- O aparcadoiro non ten as prazas delimitadas no chan e non hai ningunha reservada para Persoas de Mobilidade Reducida (PMR).

#### Acceso

- Accédese ao establecemento por portal de madeira de 4 m de ancho, a un patio exterior de pavimento de lousas de pedra bastante regular.
- O establecemento conta con varios edificios e diversos patios exteriores e interiores.
- No edificio principal encóntrase na mesma estancia a recepción, a sala común e unha pequena barra de cafetería. Na planta superior deste hai cuartos estándar.
- O itinerario á recepción non é accesible dende a entrada, porque dende o portal de madeira, hai que baixar un chanzo de 12 cm que conduce a outro patio exterior, e de aí ao edificio de recepción hai que salvar outro chanzo de 14 cm de subida.

#### Vestíbulo e recepción

- Está situada no edificio principal e o itinerario non é accesible polo exterior.
- Dende o cuarto adaptado, situado en edificio anexo ao de recepción, hai un itinerario con rampla alternativa a 3 chanzos de 17 cm de altura, de 1,90 m de ancho e 2 m de longo, que conduce a un patio interior, e de aí á recepción, por porta de 80 cm.
- Na zona de recepción existe un espazo libre de xiro de máis de 1,50 m de diámetro.
- O pavimento é homoxéneo e antiescorregadizo.

- O mostrador de atención ao público ten unha altura de 1,18 m e non permite a aproximación frontal dun usuario de cadeira de rodas.

#### Cuarto adaptado ('A Nogueira')

- O cuarto adaptado encóntrase nun edificio contiguo ao principal. O itinerario accesible a este é polo exterior, dende o portal de madeira da entrada, cun percorrido duns 25 m, por varios tramos con diversos pavimentos, bordeando o edificio principal ata chegar á parte traseira, co paso máis estreito de 90 cm ata chegar a unha rampla de suba de 1,09 m de ancho, 13,5 m de longo e unha pendente de 14%.
- A porta do cuarto é de dobre folla, ten un oco de paso de 1,10 m de ancho. Presenta unha pequena cella de 2 cm de baixada.
- No dormitorio existe un espazo libre de xiro de 1,50 m de diámetro. A distancia mínima entre mobles é superior a 2 m.
- A cama ten unha altura de 52 cm e accédese a esta polos dous lados, por un espazo libre de 1,07 m de ancho polo lado esquerdo e 1,80 m polo dereito.
- As portas do armario teñen tiradores de doada apertura. Os andeis están situados a unha altura que varía entre 50-88 cm e o percheiro a 1,32 m.
- O interruptor da luz está situado xunto á cama.

#### Cuarto de baño

- A porta é corredía e ten un oco de paso de 83 cm de ancho.
- No interior existe un espazo libre de xiro de 1,50 m de diámetro.

#### Inodoro

- O inodoro ten un espazo libre de achegamento polo lado dereito de 1,50 m e outro frontal de 1,63 m. O asento está a unha altura de 52 cm e o mecanismo de descarga está a 1,15 m.
- O inodoro dispón dunha barra de apoio abatible en lado esquerdo a unha altura que varía entre 61-79 cm.

#### Lavabo

- Debaixo do lavabo hai un espazo libre de 81,5 cm de alto e 50 cm de fondo que permite a aproximación frontal dun usuario de cadeira de rodas. A billa é monomodo.



- A altura do bordo inferior do espello é de 1,05 m e o resto dos accesorios do baño están a 92 cm.

#### Ducha

- O chan da ducha está ao mesmo nivel que o resto do pavimento e é antiescorregadizo.
- Ten un asento abatible e fixo á parede, situado a 53 cm de altura. Este ten 40 cm de ancho e 42 cm de fondo. Dispón dun espazo lateral de 70 cm que permite realizar a transferencia.
- Dispón dunha barra de apoio horizontal na parede das billas, a unha altura de 88 cm, pero está moi afastada da cadeira de ducha e non serve para facilitar a transferencia.
- A billa é monomando e está situada a unha altura de 1,07 m do chan. A alcachofa non é regulable en altura, colócase sobre a billa. É accesible dende a cadeira de ducha.

#### ACCESIBILIDADE VISUAL

##### Acceso

- No itinerario de acceso ao edificio principal hai varios chanzos illados duns 14 cm que non están sinalizados con franxas de textura e cor contrastada.
- Non existen elementos voados que impliquen risco para persoas con discapacidade visual.
- As portas son de madeira e sempre están abertas.

##### Cuarto estándar ('A Cerdeira')

- O número do cuarto indícase en letras grandes pero non presenta cor contrastada.

- O mobiliario está distribuído de maneira que non constitúe un obstáculo para a circulación de persoas con discapacidade visual. Non hai elementos voados que impliquen risco.
- A iluminación é homoxénea.
- A ducha ten un chanzo de 16 cm de altura que non está sinalizado cunha franxa de textura e cor contrastada.

#### ACCESIBILIDADE AUDITIVA

##### Cuarto estándar

- Hai un enchufe ao lado da cama.
- Dispoñen de información escrita dos servizos prestados no establecemento.

##### Aseos comúns

- As portas dos aseos non teñen un sistema de peche cun sinal visual de "ocupado ou libre", nin unha banda libre inferior que permite ver se hai alguén no seu interior.

##### Sinalización

- O establecemento só dispón de rótulos que sinalan o nome dos distintos cuartos e están a unha altura media de 2 m. Non están complementados con información en braille nin en altorrelevo.

##### Atención ao cliente

- Ningunha persoa de atención ao cliente coñece a lingua de signos.

Outras estancias	Ubicación	Tipo de itinerario	Características destacables
Aparcadoiro	Planta baixa, exterior	Exterior	Ningunha das prazas dispoñibles está reservada para Persoas de Mobilidade Reducida (PMR). Nin están delimitadas.
Aseos Comúns	Edificio do comedor	Non accesible. Hai 1 chanzo de suba por exterior e 2 de baixada dende comedor.	O aseo non está adaptado para persoas con discapacidade.
Comedor	Planta baixa, en edificio anexo ao principal	Accédese dende a entrada por rampla de lousa de pedra irregular, de 2 m. de ancho, 8 m. de longo e pendente do 14%, que transcorre pola fachada do edificio. Na entrada hai outra pequena rampla de 80 cm. de ancho, e 40 cm. de longo, con pendente do 8%	Altura de mesa: 69 cm. Ancho baixo mesa: 1,88 m. Fondo baixo mesa: 43 cm. Non dispoñen de carta en braille.
Sala de reunións	Planta baixa	Accesible só dende o cuarto adaptado por rampla que dá á planta baixa do edificio principal	Altura de mesa: 72 cm. Ancho baixo mesa: 77 cm. Fondo baixo mesa: 90 cm.
Escaleira	Da Planta baixa á 1º planta edificio principal	Sen ascensor alternativo	Tipo de escaleira: Interior. Nº de chanzos por tramo: 4+8. Chan de textura e cor distinta en inicio e remate: Non. Altura dos chanzos: 18 cm. Fondo da pegada: 30 cm. Con tabica: Non. Con bocel: Si. Zócolo de protección lateral: Non. Altura de pasamáns: A un lado, 96 cm. Oco baixo a escaleira protexido: Si.

## Casa do Merlo

Sargández, 4  
27793 San Miguel de Reinante, Barreiros (Lugo)  
Teléfono: 982 134 906  
Fax: 982 134 907  
E-mail: hotel@casadomerlo.com  
Web: www.casadomerlo.com



### INFORMACIÓN XERAL

A casa encóntrase nun ámbito natural privilexiado limitando ao norte a 500 m co Mar Cantábrico e os seus espectaculares areais como o da Praia das Catedrais; ao sur a 2 km coas montañas e os seus bosques; ao leste coa ría de Ribadeo e ao oeste coa ría de Foz.

### ACCESIBILIDADE FÍSICA

#### Entorno inmediato ao establecemento

- A casa está situada xunto á estrada. Arredor desta hai unha zona lastrada cun aparcadoiro e un enreixado de ferro que dá acceso ao interior do recinto da casa. Esta deixa un oco de paso de 3,5 m de ancho e o itinerario é accesible.
- O aparcadoiro non ten as prazas delimitadas no chan e non hai unha reservada para Persoas de Mobilidade Reducida (PMR).
- Tras o enreixado hai un patio pavimentado que dá acceso á entrada da casa. O itinerario é accesible xa que non hai chanzos ou ocós de paso estreitos.

#### Acceso

- A porta que dá acceso ao interior da casa ten diante un chanzo cunha rampla alternativa de madeira. Esta mide 87 cm de ancho, 60 cm de lonxitude e presenta unha pendente do 6%.
- A porta é de madeira, manual de doada apertura, e deixa un ancho de paso de 1,04 m. Detrás desta hai espazo abondo para facer un xiro de 1,50 m de diámetro.

#### Vestíbulo e recepción

- En recepción existe un espazo libre de xiro de máis de 1,50 m de diámetro.
- O pavimento é homoxéneo e antiescorregadizo, pero hai un felpudo sen ancorar ao chan.
- A mesa de atención ao público ten unha altura de 85 cm, un fondo libre de 70 cm e un ancho libre de 40 cm que dificulta a aproximación frontal dun usuario de cadeira de rodas.

#### Cuarto adaptado (NE)

- N.º cuartos adaptados: 1. Está na planta baixa e o itinerario é accesible.
- A porta de entrada mide 82 cm de ancho.

- No dormitorio existe un espazo libre de 1,50 m de diámetro. A distancia entre mobles é de 90 cm.
- Dispón de 2 camas xemelgas separadas, que teñen unha altura de 55 cm. Pódese acceder a estas polo espazo central entre elas, xa que hai un oco libre superior a 80 cm.
- As portas dos armarios teñen tiradores de difícil apertura. Os caixóns están a unha altura de entre 30 e 140 cm e o percheiro está a 1,4 m.
- O interruptor da luz está situado xunto á cama.

#### Cuarto de baño da habitación adaptada

- A porta abre cara ao interior e mide 82 cm de ancho.
- No interior existe un espazo libre de xiro de 1,50 m de diámetro.

#### Inodoro

- O inodoro ten un espazo libre de achegamento de 90 cm de ancho polo lado esquerdo, e pola fronte de 1,8 m. O asento está a unha altura de 41 cm e o mecanismo de descarga a 71 cm.
- Ten unha barra de apoio abatible no lado esquerdo a 72 cm de altura.

#### Lavabo

- Debaixo do lavabo hai un pedestal que deixa un espazo libre de 70 cm de alto e 20 cm de fondo que dificulta a aproximación frontal dun usuario de cadeira de rodas. A billa é monomando.
- A altura do bordo inferior do espello é de 1,32 m e o resto dos accesorios do baño están a unha altura media de 1,2 m.

#### Ducha

- O chan da ducha está ao mesmo nivel que o resto do pavimento e é antiescorregadizo.
- A ducha ten un espazo libre superior a 1 m que permite o acceso a esta.
- Ten un asento abatible e fixo á parede, situado a 48 cm de altura. Este ten 48 cm de ancho e 41 cm de fondo. Dispón dun espazo lateral que permite a transferencia.
- Dispón dunha barra de apoio horizontal na parede das billas, a unha distancia de 38 cm da cadeira de ducha, e está a unha altura de 88 cm.

- A billa é monomando e está situada a unha altura de 1,1 m do chan. A alcachofa non é regulable en altura, colócase sobre a billa.

## ACCESIBILIDADE VISUAL

### Acceso

- A entrada ao edificio principal ten 1 chanzo que non está sinalizado no bordo cunha franxa de pavimento e cor contrastada.
- A porta é de madeira e está parcialmente acritalar. Non está sinalizada pero non é necesario xa que a madeira presenta suficiente contraste.
- Detrás da porta, na zona de recepción, hai un felpudo que non está ancorado ao chan.
- Nos corredores de circulación o pavimento é homoxéneo, sen ocós nin resaltes. Non existen elementos voados que impliquen risco para persoas con discapacidade visual.

### Cuarto estándar (SW)

- O número do cuarto indícase en letras grandes pero non presenta cor contrastada.
- O mobiliario está distribuído de maneira que non constitúe un obstáculo para a circulación de per-

soas con discapacidade visual. Non hai elementos voados que impliquen risco.

- A iluminación é homoxénea.

## ACCESIBILIDADE AUDITIVA

### Cuarto estándar

- Existe conexión a Internet por cable e WIFI.
- A TV ten decodificador de teletexto.
- Hai un enchufe ao lado da cama.
- Non dispón de información escrita dos servizos prestados.

### Aseos comúns

- As portas dos aseos non teñen un sistema de peche cun sinal visual de "ocupado ou libre", nin unha banda libre inferior que permite ver se hai alguén no seu interior.

### Sinalización

- O establecemento só dispón de rótulos que sinalan o nome dos distintos cuartos e están a unha altura media de 1,70 m. Non están complementados con información en braille nin en alto relevo.

### Atención ao cliente

- Ningunha persoa de atención ao cliente coñece a lingua de signos.

Otras estancias	Ubicación	Tipo de itinerario	Características destacables
Escaleira	Planta baixa e planta 1	Sen ascensor alternativo	Tipo de escaleira: Interior. N.º de chanzos por tramo: 4 de pedra+5 de madeira. Chan de textura e cor distinta en inicio e final: Non. Altura dos chanzos: 20 cm. Fondo da pegada: 28 cm. Con tabica: Si. Con bocel: Si, no tramo de madeira. Zócolo de protección lateral: Si. Pasamáns: a un lado, a 83 cm de altura. Oco baixo a escaleira protexido: Si.
Restaurante	Planta baixa, en edificio anexo ao principal	Accesible polo exterior	Mesas rectangulares con travesa. Altura de mesa: 75 cm. Altura baixo mesa: 71 cm. Ancho baixo mesa: 81 cm. Fondo baixo mesa: 40 cm. Non dispoñen de carta en braille.
Salón de reunións (3)	Planta baixa	Accesibles	Mesas cadradas de 43 cm de altura que non permiten a aproximación frontal dun usuario de cadeira de rodas.
Aseos comúns	Planta baixa	Accesible	O aseo non está adaptado para persoas con discapacidade.

## A Casa do Mudo

Senra, 25  
27891 Cervo (Lugo)  
Teléfono: 982 557 689/692 496 878  
E-mail: informacion@casadomudo.com  
Web: www.casadomudo.com



### INFORMACIÓN XERAL

A casa dispón de seis cuartos con baño completo. Así mesmo, contamos con varias zonas comúns dotadas de todas as comodidades e un comedor co estilo típico das casas de aldea galegas.

### ACCESIBILIDADE FÍSICA

#### Entorno inmediato ao establecemento

- O acceso ao recinto da casa encóntrase nunha zona chaira e despexada de obstáculos.
- O aparcadoiro está no exterior do recinto. Non ten as prazas delimitadas no chan e non hai unha reservada para Persoas de Mobilidade Reducida (PMR). O itinerario ata a casa é accesible.
- A entrada principal dá paso a unha zona axardinada que ten o chan pavimentado e que facilita o acceso á casa. O itinerario é accesible xa que non hai chanzos ou ocios de paso estreitos.

#### Acceso

- O acceso á casa realízase por unha porta alternativa situada na parte traseira, xa que a principal non é accesible ao ter un chanzo de 8 cm sen rampla alternativa.
- Esta porta alternativa ten un oco de paso de 1,15 m, é de madeira e manual de doada apertura. Diante desta hai unha cella de 2 cm de altura.

#### Vestíbulo e recepción

- En recepción existe un espazo libre de xiro de máis de 1,50 m de diámetro.
- O pavimento é homoxéneo e antiescorregadizo.
- A mesa de atención ao público está a unha altura de 84 cm e debaixo hai un espazo libre de 68 cm de altura e 80 cm de fondo que permite a aproximación frontal a un usuario de cadeira de rodas.

#### Cuarto adaptado

- N.º cuartos adaptados: 1. Está na planta baixa e o itinerario é accesible.
- A porta de entrada mide 89 cm de ancho.
- No dormitorio existe un espazo libre de 1,50 m de diámetro. A distancia entre mobles é superior a 1 m.
- A cama ten unha altura de 50 cm. Accédese a esta por ambos os dous lados xa que no lado dereito hai un espazo de 1 m de ancho e no esquerdo 1,1 m.

- As portas dos armarios teñen tiradores de difícil apertura. Os andeis están situados a unha altura entre 40 cm e 1,6 m; os caixóns a unha altura entre 20 e 40 cm e o percheiro a 1,8 m.
- O interruptor da luz está situado xunto á cama.

#### Cuarto de baño do cuarto adaptado.

- A porta abre cara a dentro e mide 89 cm de ancho.
- No interior existe un espazo libre de xiro de 1,50 m de diámetro.

#### Inodoro

- O inodoro ten un espazo libre de achegamento de 1,3 m de ancho polo lado dereito e pola fronte de 90 cm. O asentado está a unha altura de 41 cm e o mecanismo de descarga a 75 cm.
- Ten unha barra de apoio abatible no lado dereito e unha fixa no esquerdo, situadas a unha altura de 76 cm e cunha separación entre ambas as dúas de 80 cm.

#### Lavabo

- Debaixo do lavabo hai un espazo libre de 82 cm de altura e 60 cm de fondo que permite a aproximación frontal dun usuario de cadeira de rodas. A billa require xiro de pulso.
- A altura do bordo inferior do espello é de 1,2 m e o resto dos accesorios do baño están a unha altura media de 1 m.

#### Ducha

- O chan da ducha é antiescorregadizo e está ao mesmo nivel que o do resto do pavimento, aínda que ten unha pequena cella de 1 cm para evitar o escape de auga.
- A ducha ten un espazo libre de aproximación frontal de 1,8 m e un biombo que é abatible e permite a aproximación a esta.
- A ducha dispón na parede das billas dunha barra de apoio en forma de L, situada a unha altura que varía entre os 83 e os 150 cm.
- A billa é tipo pomo, require de xiro do pulso e está situada a unha altura de 1,3 m. A alcachofa non é regulable en altura, colócase sobre a billa.
- Carece de cadeira ou asentado de ducha.

## ACCESIBILIDADE VISUAL

### Acceso

- No itinerario de acceso á casa non hai chanzos, mobiliario ou elementos voados que dificulten a deambulación. O pavimento é homoxéneo, sen ocos nin resaltes.
- A entrada principal é polo soportal e no acceso hai un chanzo de 8 cm que non está sinalizado no bordo cunha franxa de pavimento en cor contrastada.
- A porta principal é de madeira e sempre está aberta en horario de atención ao público.
- O mobiliario da casa non obstaculiza a circulación de persoas con discapacidade visual.

### Cuarto estándar (nº 2)

- O mobiliario está distribuído de maneira que non constitúe un obstáculo para a circulación de persoas con discapacidade visual. Non hai elementos voados que impliquen risco.
- A iluminación é homoxénea.

## ACCESIBILIDADE AUDITIVA

### Cuarto estándar

- Existe conexión a Internet por cable e WIFI.
- A TV ten decodificador de teletexto.
- Hai un enchufe ao lado da cama.

### Aseos comúns

- As portas dos aseos non teñen un sistema de peche cun sinal visual de “ocupado ou libre”, nin unha banda libre inferior que permite ver se hai alguén no seu interior.

### Sinalización

- O hotel non dispón de rótulos que sinalan a situación das distintas estancias.

### Atención ao cliente


- Ningunha persoa de atención ao cliente coñece a lingua de signos.

Outras estancias	Ubicación	Tipo de itinerario	Características destacables
Escaleira	Planta baixa e superior	Sen ascensor alternativo	Tipo de escaleira: Interior. Nº de chanzos: dous tramos de 6 e 5 chanzos. Chan de textura e cor distinta en inicio e final: Non. Altura dos chanzos: 19 cm. Fondo da pegada: 28 cm. Con tabica: Non. Con bocel: Non. Zócolo de protección lateral: Non. Pasamáns: a un lado, a 85 cm de altura. Oco baixo a escaleira protexido: Si.
Comedor salón de almozos	Planta baixa	Accesible	Mesas rectangulares de 4 patas. Altura de mesa: 77 cm. Altura baixo mesa: 65 cm. Ancho baixo mesa: 1,40 m. Fondo baixo mesa: 80 cm. Non dispoñen de carta en braille.
Salón de reunións (2)	Planta baixa e 1	Só accesible o situado na planta baixa	Mesa de similares características ás do comedor.
Aseos comúns	Planta baixa	Accesible	O aseo non está adaptado para persoas con minusvalía

# Casa do Pacio

## Apartamentos de Vacacións

Lugar O Pacio s/n- Santa Cristina  
27375 Cospeito (Lugo)  
Teléfono: 982 505 710/ 617 403 572  
Fax: 982 505 710  
E-mail: info@casadopacio.com  
Web: www.casadopacio.com



### INFORMACIÓN XERAL

A Casa do Pacio é unha edificación de aldea construída no século XIX segundo a tradición da zona na que se emprega, moi preto da lagoa de Cospeito, na singular bisbarra galega da Terra Chá ("terra chaira"). O conxunto está formado por dúas vivendas: "A Casa Grande" (no seu primeiro piso sitúanse catro espazosos cuartos dobres e a planta baixa dedícase a espazos comúns: salón, comedor e biblioteca). E na "Casa do Caseiro" sitúanse os restantes cuartos, o individual e dous dobres -un deles adaptado-, así como un amplo salón.

### ACCESIBILIDADE FÍSICA

#### Entorno inmediato ao establecemento

- A casa principal encóntrase nunha rúa con beirarrúas chairas e amplas, totalmente despexadas de obstáculos na liña de paso.
- A entrada ao apartamento onde se encontra o cuarto adaptado, está igualmente nunha rúa despexada de obstáculos e chaira.

#### Acceso

- A entrada á recepción ten un chanzo de 4 cm de altura. A porta é opaca e mide 95 cm de ancho.
- Tamén se accede ao apartamento adaptado dende a zona de aparcadoiro por un camiño de herba e lousa e con chanzo no itinerario de 2,5 cm de altura.

#### Vestíbulo e recepción

- En recepción existe un espazo libre de xiro de máis de 1,50 m de diámetro.
- O pavimento é homoxéneo e antiescorregadizo.
- O mostrador de atención ao público ten unha altura de 1,07 m, non adaptada para persoas usuarias de cadeira de rodas.

#### Apartamento adaptado

- N.º apartamentos adaptados: 1. Está na planta baixa e o itinerario é accesible.
- A porta do apartamento mide 80 cm de ancho e a do dormitorio abre cara ao interior e mide 90 cm de ancho.
- No salón e no dormitorio existe un espazo libre de xiro de 1,50 m de diámetro. A distancia mínima entre mobles é de máis de 2 m.

- O dormitorio ten dúas camas individuais unidas, a unha altura de 51 cm e accédese a estas polos dous lados, por un espazo de 55 m e 2 m de ancho.
- As portas do armario teñen tiradores de doada apertura. Os andeis están situados a unha altura entre 36 cm e 1,97 m.
- O interruptor da luz está situado xunto á cama.

#### Cuarto de baño do cuarto adaptado.

- A porta abre cara ao exterior e mide 90 cm.
- No interior existe un espazo libre de xiro de 1,50 m de diámetro.

#### Inodoro

- O inodoro ten un espazo libre de achegamento de 71 cm polo lado dereito e 1,20 m pola fronte que permite facer a transferencia dende a cadeira de rodas de forma frontal. O asento está a unha altura de 41 cm e o mecanismo de descarga está a 73 cm.
- Ten unha barra de apoio abatible no lado dereito situada 65 e 79 cm de altura.

#### Lavabo

- O lavabo é regulable en altura, ten 61 cm de fondo e permite a aproximación frontal da cadeira de rodas. A billa é monomando.
- A altura do bordo inferior do espello é de 95 cm e o resto dos accesorios do baño están a 90 cm de altura.

#### Ducha

- A ducha ten un espazo libre de aproximación de máis de 2 m.
- O chan da ducha está ao mesmo nivel que o resto do pavimento e é antiescorregadizo.
- A ducha dispón de asento fixo e abatible en parede, situado a 46 cm de altura e cunhas dimensións de 37 cm de ancho e 45 cm de fondo.
- Non dispón de barras de apoio.
- A billa é monomando e está situada a unha altura de 88 cm.

#### Cociña e comedor no apartamento adaptado

- Están situados na planta baixa do apartamento, accédese por un oco de paso á cociña de 75 cm de ancho e hai 2 chanzos de 22 cm de altura, o que dificulta o seu acceso.

- Na cociña hai un espazo libre de xiro de 1,50 m de diámetro.
- O mesado, lavalouza, cociña e vertedeiro están a 88 cm de altura, teñen mobles debaixo que non permiten a aproximación frontal de usuarios de cadeira de rodas.
- Os mandos da cociña requiren o xiro do pulso, o frigorífico ten os andeis e caixóns a unha altura de 20-50 cm.
- Ao comedor accédese por un oco de paso de 80 cm, por unha rampla de 1,10 m de ancho, 1,35 m de lonxitude e o 15,8% de inclinación.
- A mesa do comedor é de 4 patas e permite a aproximación frontal de usuarios de cadeira de rodas. Ten 96 cm de altura, debaixo hai un ancho libre de 69 cm e unha altura baixo a mesa de 74 cm.

### ACCESIBILIDADE VISUAL

#### Acceso

- A entrada á recepción ten un chanzo de 4 cm de altura, cuxo bordo non está sinalizado cunha franxa antiescorregadiza de cor contrastada.
- A porta é de madeira e abre cara a dentro.
- Tamén se pode acceder ao apartamento adaptado directamente dende a rúa por un portalón traseiro de 1,33 m de ancho.
- Na recepción, nos corredores de circulación o pavimento é homoxéneo, sen ocós nin resaltes. Non

existen elementos en beiril que impliquen risco para persoas con discapacidade visual.

#### Cuarto estándar (edificio principal)

- O número do cuarto indícase en letras grandes e con cor contrastada.
- O mobiliario está distribuído de maneira que non constitúe un obstáculo para a circulación de persoas con discapacidade visual. Non hai elementos en beiril que impliquen risco.
- A iluminación é homoxénea.
- A bañeira ten unha altura de 46 cm e o biombo é de vidro sen sinalizar.

### ACCESIBILIDADE AUDITIVA

#### Cuarto estándar

- Non hai TV.
- Hai conexión a internet.
- Hai un enchufé ao lado da cama.

#### Sinalización

- O hotel non dispón de rótulos que sinalan a situación das diferentes estancias. Non dispoñen de información en braille nin en altorrelevo.


#### Atención ao cliente

- Ningunha persoa de atención ao cliente coñece a lingua de signos.

Outras estancias	Ubicación	Tipo de itinerario	Características destacables
Escaleiras	No edificio principal	Sen ascensor alternativo	Tipo de escaleira: Interior. Chan de textura e cor distinta en inicio e final: Non. Altura dos chanzos: 18 cm. Con tabica: Si. Con bocel: Si. Zócolo de protección lateral: Non. Altura de pasamáns: A un lado, 90 cm. Oco baixo a escaleira protexido: Non.
Aseo Común	Edificio principal	Accesible	Hai un aseo común con dimensións axeitadas para un usuario de cadeira de rodas, pero o inodoro carece de barras de apoio.

## A Parada das Bestas

Pidre, 27  
27207 Palas de Rei ( Lugo)  
Teléfono: 982 183 614  
E-mail: info@aparadadasbestas.com  
Web: www.aparadadasbestas.com



### INFORMACIÓN XERAL

Antiga casa de labranza do século XVIII, claro expoñente da arquitectura rural galega. Formada por un conxunto de 3 edificios principais (casa grande, pallero e o tendal do forno) e 2 anexos (hórreo e tulla) ademais dunha eira de mallar, das escasas que quedan en Galicia.

### ACCESIBILIDADE FÍSICA

#### Entorno inmediato ao establecemento

- A casa encóntrase situada nunha zona con rúas amplas sen beirarrúas. O pavimento é de terra compacta e está totalmente despexada de obstáculos na liña de paso.
- Ten unha zona de aparcadoiro pero as prazas non están delimitadas no chan e non hai unha reserva para Persoas de Mobilidade Reducida (PMR).

#### Acceso

- O establecemento ten no edificio principal os cuartos estándar, a lareira e unha sala de uso común. O acceso ten o pavimento irregular de pedra e céspede que produce diante da porta desniveis de ata 3 cm. O oco de paso da porta é de 1,35 m.
- No edificio contiguo está situado o apartamento adaptado e diante da porta hai un pequeno chanzo de 3 cm de alto. Esta porta é parcialmente acritalar, de apertura manual e ten un oco de paso superior a 80 cm.

#### Apartamento adaptado

- N.º de apartamentos adaptados: 1. Está na planta baixa.
- A porta do apartamento ten un oco de paso de 76 cm e ademais ten outra folla de 43 cm que aumenta o espazo. A porta do cuarto mide 75 cm de ancho.
- No salón e no dormitorio existe un espazo libre de xiro de 1,50 m de diámetro. A distancia mínima entre mobles é superior a 80 cm.
- No cuarto, a cama ten unha altura de 49 cm e accédese a esta polos dous lados por un espazo superior a 1 m.
- As portas do armario teñen tiradores de doada apertura. Os andeis están situados a unha altura que varía entre 23 e 150 cm.
- O interruptor da luz está situado xunto á cama.

#### Cuarto de baño

- A porta ten un oco de paso de 78 cm e é corredeira.
- No interior existe un espazo libre de xiro de 1,50 m de diámetro.

#### Inodoro

- O inodoro ten un espazo libre de achegamento polo lado esquerdo de 1,05 m e pola fronte de 1,50 m. O asento está a unha altura de 51 cm e o mecanismo de descarga está a 74 cm.
- O inodoro dispón dunha barra de apoio abatible no lado esquerdo, situada a unha altura de 65-78 cm.

#### Lavabo

- Debaixo do lavabo hai un espazo libre de 71 cm de alto e 51 cm de fondo que permite a aproximación frontal da cadeira de rodas. A billa é monomando.
- A altura do bordo inferior do espello é de 1,27 m e o resto dos accesorios do baño están a 1,03 m.

#### Ducha

- O prato de ducha está ao mesmo nivel que o resto do pavimento e é antiescorregadizo.
- Ten un biombo abatible cunha parte fixa que dificulta a transferencia lateral á cadeira de ducha existente, que está fixa á parede. Non obstante, pódese realizar unha transferencia oblicua xa que diante non hai obstáculos que a impidan e hai unha barra fixa na parede que facilita o acceso.
- A barra de apoio é en forma de L e está a unha altura que varía entre 1 e 1,15 m.
- A cadeira fixa á parede está a unha altura de 60 cm de alto e ten un ancho de 40 cm.
- A billa está situada nunha parede accesible desde a cadeira, é monomando e está a unha altura de 1,18 cm.

#### Cociña e comedor

- Está situada xunto ao salón do apartamento e accédese a este por un oco de paso superior a 80 cm.
- Na cociña comedor hai un espazo libre de xiro de 1,50 m de diámetro.
- O mesado, cociña, microondas e vertedeiro están a 97 cm de altura e teñen mobles debaixo que non permiten a aproximación frontal de usuarios de cadeira de rodas.



- A mesa é de 4 patas e permite a aproximación frontal dun usuario de cadeira de rodas. Ten 76 cm de altura e debaixo hai un espazo libre de 67 cm de altura e 1,19 m de ancho.

### ACCESIBILIDADE VISUAL

#### Acceso

- No acceso ao edificio principal, o pavimento é de pedra con resaltes que deixan desniveis duns 3 cm.
- A porta principal é de madeira e parcialmente acritalar. Abre cara a dentro e non está sinalizada, pero non é necesario xa que a madeira existente presenta cor contrastada.
- No interior dos edificios, os corredores de circulación teñen o pavimento homoxéneo, sen ocós nin resaltes. Non existen elementos voados que impliquen risco para persoas con discapacidade visual.

#### Cuarto estándar ('Camoteira')

- O mobiliario está distribuído de maneira que non constitúe un obstáculo para a circulación de persoas con discapacidade visual. Non hai elementos voados que impliquen risco.

- A iluminación é homoxénea.
- A bañeira é de hidromasaxe e ten unha altura de 60 cm. Non dispón de barras de apoio.

### ACCESIBILIDADE AUDITIVA

#### Cuarto estándar

- Non hai conexión a internet
- Non hai televisor
- Hai un enchufe ao lado da cama.

#### Sinalización

- O hotel non dispón de rótulos que sinalan a situación das diferentes estancias.
- Non dispoñen de información en braille nin en altorrelevo.

#### Atención ao cliente

- Ningunha persoa de atención ao cliente coñece a lingua de signos.

Outras estancias	Ubicación	Tipo de itinerario	Características destacables
Aseos comúns	Edificio principal	Accesible	Non están adaptados a persoas usuarias de cadeira de rodas.
Restaurante	Edificio contiguo ao principal	Accesible	Porta con pequeno chanzo de 2 cm de altura. Ancho da porta: 1,43 m. Mesas cadradas. Altura de mesa: 76 cm. Altura baixo mesa: 67 cm. Ancho mesa: 65 cm. Fondo mesa: 90 cm. Non dispoñen de carta en braille.
Piscina	Exterior	Practicable (camiño de céspede irregular)	Non dispón de vestuarios nin grúa de acceso ao vaso.

## A Casa de Piego

Lugar de Martín, 10  
27786 San Acisclo de Valadouro - Foz (Lugo)  
Teléfono: 982 142 148  
Fax: 982 142 169  
E-mail: contacto@acasadepiego.es  
Web: www.acasadepiego.es



### INFORMACIÓN XERAL

A Casa de Piego é unha casa de aldea en plena natureza situada no Concello de Foz e que foi recentemente inaugurada. Contamos con toda a ilusión para poder facelos gozar do mellor servizo sen esquecer as atractivas posibilidades que o ámbito rural no que nos encadramos ofrece a todos os nosos clientes.

### ACCESIBILIDADE FÍSICA

#### Entorno inmediato ao establecemento

- O acceso á casa está nunha rúa chaira, asfaltada sen beirarrúas e despexada de obstáculos.
- O terreo conta á súa entrada cunha ampla zona lastrada onde se estacionan os coches. As prazas non están delimitadas no chan e non hai unha praza reservada a Persoas de Mobilidade Reducida (PMR).
- Dende a zona de aparcadoiro ata a casa o pavimento é de grava e presenta unha inclinación que varía entre o 3% e o 19%.
- Diante da casa hai 2 chanzos de 18 cm que teñen unha rampla alternativa. Esta ten un ancho de 1,5 m, unha lonxitude de 1,6 m e unha pendente axeitada do 8,9%.

#### Acceso

- A porta presenta un pequeno chanzo de 4 cm de altura. É de madeira de dúas follas, unha delas é fixa e parcialmente acritalar, e deixa un oco de paso de 1,22 m.

#### Vestíbulo e recepción

- A edificación principal ten dúas portas principais de entrada que van cara ás mesmas zonas, quizais unha máis practicable que outra ao non ter obstáculo ningún (porta traseira da casa).
- En recepción existe un espazo libre de xiro de máis de 1,20 m de diámetro.
- O pavimento é homoxéneo e antiescorregadizo.
- A mesa de atención ao público ten unha altura de 83 cm, un fondo de 75 cm e un ancho libre de 50 cm. Está colocado nun corredor e dificulta o paso xa que deixa un espazo libre de 60 cm.

#### Cuarto adaptado ('A Comedeira')

- N.º cuartos adaptados: 1. Está na planta baixa e o itinerario é accesible, salvando o paso estreito que deixa o posto de recepción.
- A porta de entrada mide 82 cm de ancho.
- No dormitorio existe un espazo libre de 1,50 m de diámetro. A distancia entre mobles é de 1 m.
- A cama ten unha altura de 52 cm e accédese a esta polo lado esquerdo, por un espazo libre de 1,50 m de ancho.
- As portas dos armarios teñen tiradores de difícil apertura. Os caixóns están a unha altura de 30 cm e o percheiro a 1,9 m.
- O interruptor da luz e o teléfono están situados xunto á cama.

#### Cuarto de baño do cuarto adaptado

- A porta é corredía e deixa un oco de paso de 1,02 m de ancho.
- No interior existe un espazo libre de xiro de 1,50 m de diámetro.

#### Inodoro

- O inodoro ten un espazo libre de achegamento de 1,5 m de ancho polo lado dereito. O asento está a unha altura de 41 cm e o mecanismo de descarga a 75 cm.
- Ten unha barra de apoio abatible no lado esquerdo a 73 cm de altura.

#### Lavabo

- Debaixo do lavabo hai un espazo libre de 76 cm de alto e 53 cm de fondo. A billa é monomando.
- A altura do bordo inferior do espello é de 1,2 m e o resto dos accesorios do baño están a unha altura media de 81 cm.

#### Ducha

- A ducha ten un espazo libre de aproximación lateral de 90 cm de ancho.
- É un prato de ducha cun relevo de 1,5 cm.
- A ducha dispón dunha barra de apoio en forma de L, situada correctamente, na parede lateral á billa. Está a unha altura do chan que varía entre os 88 e os 166 cm.
- A billa require o xiro do pulso e está situada a unha altura de 90 cm.

## ACCESIBILIDADE VISUAL

### Acceso

- A edificación principal ten dúas portas principais de entrada que van cara ás mesmas zonas, quizais unha máis practicable que outra ao non ter obstáculo ningún (porta traseira da casa).
- A entrada ao edificio principal ten 2 chanzos de 18 cm cunha rampla alternativa. Non están sinalizados no bordo cunha franxa de pavimento en cor contrastada.
- A porta é de madeira e está parcialmente acritalar. Non está sinalizada pero non é necesario xa que a madeira presenta suficiente contraste.
- Diante e detrás da porta hai un felpudo que non está ancorado ao chan.
- Nos corredores de circulación o pavimento é homoxéneo, sen ocós nin resaltes. Non existen elementos voados que impliquen risco para persoas con discapacidade visual.

### Cuarto estándar ('A Horta')

- O mobiliario está distribuído de maneira que non constitúe un obstáculo para a circulación de per-

soas con discapacidade visual. Non hai elementos voados que impliquen risco.

- A iluminación é homoxénea.

## ACCESIBILIDADE AUDITIVA

### Cuarto estándar

- Existe conexión a Internet por cable e WIFI.
- A TV ten decodificador de teletexto.
- Hai un enchufe ao lado da cama.

### Aseos comúns

- As portas dos aseos non teñen un sistema de peche cun sinal visual de "ocupado ou libre"; nin unha banda libre inferior que permite ver se hai alguén no seu interior.

### Sinalización

- A casa dispón de rótulos que sinalan a situación das distintas estancias e servizos.


### Atención ao cliente

- Ningunha persoa de atención ao cliente coñece a lingua de signos.

Outras estancias	Ubicación	Tipo de itinerario	Características destacables
Escaleira	De recepción á planta superior	Sen ascensor alternativo	Tipo de escaleira: Interior. Nº de chanzos por tramo: 12. Chan de textura e cor distinta en inicio e final: Non. Altura dos chanzos: 18 cm. Fondo da pegada: 30 cm. Con tabica: Si. Con bocel: Si. Zócolo de protección lateral: Non. Pasamáns: a un lado a 84 cm de altura. Oco baixo a escaleira protexido: Si.
Comedores (2)	Planta baixa	Accesible por interior e por exterior por rampla	Mesas cadradas de 4 patas. Altura de mesa: 77 cm. Altura baixo mesa: 65 cm. Ancho baixo mesa: 80 cm. Fondo baixo mesa: 80 m. Non dispoñen de carta en braille.
Salas de reunións (2)	Planta baixa e 1	Só accesible a sala situada na planta baixa	Mesa cadrada de 60 cm de altura que non permite a aproximación frontal dun usuario de cadeira de rodas.
Aseos comúns	Planta baixa	Accesible, xunto a un comedor	O aseo non está adaptado para persoas con minusvalía.

## Casa de Turismo Rural Solariega de Cervantes

San Román de Cervantes, s/n.  
27664 Lugo (España)  
Teléfono: 982 364 915 / 636 310 106  
Fax: 982 364 915  
E-mail: reservas@casasolariegadecervantes.com  
Web: www.casasolariegadecervantes.com



### INFORMACIÓN XERAL

A "Casa Nativa de Cervantes" é un edificio señorial dos séculos XVI-XIX, catalogado por Patrimonio da Xunta de Galicia como Pazo e Casa Grande de Galicia, que pertence á familia Pérez de Temes dende as súas orixes.

### ACCESIBILIDADE FÍSICA

#### Entorno inmediato ao establecemento

- Está situada no ámbito natural e para acceder á casa hai que baixar unha costa pronunciada de máis de 10 m de lonxitude, cunha pendente do 21,2% que está asfaltada.
- Para entrar na casa hai que atravesar un patio empedrado irregular e que presenta unha pendente nalgúns tramos de ata o 14%.
- O itinerario é accesible xa que no caso de Persoas con Mobilidade Reducida (PMR), poden chegar o coche ata o patio da casa para solucionar os desniveis do terreo existentes.
- A casa non dispón de aparcadoiro. Os coches pódense deixar nunha zona próxima, fóra do recinto, onde as prazas non están delimitadas no chan e non hai ningunha reservada para PMR.

#### Acceso

- A porta principal é de madeira, manual de doada apertura e deixa un oco de paso de 1,04 m de ancho. Diante e detrás desta hai espazo abondo para facer un xiro de 1,50 m de diámetro.
- Detrás da porta hai un felpudo correctamente ancorado ao chan.

#### Vestíbulo e recepción

- A recepción está na planta baixa e accédese pola porta principal.
- Hai un pequeno desnivel na entrada, corrixido cunha rampla axeitada do 3,5%.
- No vestíbulo e zona de recepción hai un espazo libre de xiro de máis de 1,50 m de diámetro.
- O pavimento é de grandes baldosas de pedra irregulares.
- A mesa de atención ao público ten unha altura de 74,5 cm pero non permite a aproximación frontal dun usuario de cadeira de rodas.

#### Cuarto adaptado

- N.º cuartos adaptados: 1. Está na planta baixa e o itinerario é accesible.
- A porta de entrada mide 81 cm de ancho.
- No dormitorio existe un espazo libre de 1,20 m de diámetro. A distancia entre mobles é de 1,13 m.
- A cama ten unha altura de 54 cm e accédese a esta polo lado dereito por un espazo de 91 cm de ancho.
- As portas dos armarios teñen tiradores de difícil apertura. Os andeis están a unha altura que varía entre 24 e 40 cm e o percheiro está a 2 m.
- O interruptor da luz está situado xunto á cama.

#### Cuarto de baño do cuarto adaptado

- A porta abre cara ao interior e mide 81 cm de ancho.
- No interior existe un espazo libre de xiro de 1,50 m de diámetro.

#### Inodoro

- O inodoro ten un espazo libre de achegamento de 1,50 m de ancho polo lado dereito, e pola fronte de 1,5 m. O asento está a unha altura de 41 cm e o mecanismo de descarga a 75 cm.
- Ten unha barra de apoio abatible no lado dereito a 90 cm de altura.

#### Lavabo

- Debaixo do lavabo hai un espazo libre de 60 cm de alto e 40 cm de fondo que permite a aproximación frontal dun usuario de cadeira de rodas. A billa é monomando.
- A altura do bordo inferior do espello é de 1,14 m.

#### Ducha

- O prato da ducha está igualado co chan e é antiescorregadizo.
- A ducha ten un espazo libre superior a 1,20 m que permite o acceso a esta. Os biombos existentes son completamente abatibles e non dificultan o acceso.
- Dispón dunha cadeira de ducha ancorada á parede, situada a unha altura de 45 cm e cunhas dimensións de 34 cm de ancho e 33 cm de fondo. Carece dunha barra de apoio que facilite a transferencia.
- A billa é monomando e está situada correctamente a unha altura de 1,10 m do chan. A alcachofa non é regulable en altura, colócase sobre a billa.

## ACCESIBILIDADE VISUAL

### Acceso

- A porta principal é de madeira e manual de doada apertura.
- Nos corredores de circulación o pavimento é homoxéneo, sen ocós nin resaltes. Non existen elementos voados que impliquen risco para persoas con minusvalía visual.
- No itinerario de acceso ao comedor e aseos comúns, dende recepción, hai un chanzo de 14 cm que non está sinalizado cunha franxa de cor ou textura contrastada.

### Cuarto estándar

- O número do cuarto indícase en letras grandes pero non presenta cor contrastada.
- O mobiliario está distribuído de maneira que non constitúe un obstáculo para a circulación de persoas con minusvalía visual.
- Non hai elementos voados que impliquen risco.
- No acceso ao cuarto de baño do cuarto hai un chanzo de 16 cm con bocel que non está sinalizado cunha franxa de cor ou textura contrastada.

## ACCESIBILIDADE AUDITIVA

### Cuarto estándar

- Existe conexión a Internet por cable e WIFI
- Dispoñen de información escrita dos servizos prestados no aloxamento.

### Aseos comúns

- As portas dos aseos non teñen un sistema de peche cun sinal visual de "ocupado ou libre", nin unha banda libre inferior que permite ver se hai alguén no seu interior.

### Sinalización

- O establecemento dispón de rótulos que sinalan o nome dos distintos cuartos e están a unha altura media de 2 m. Non están complementados con información en braille nin en altorrelevo.
- Os números son de gran tamaño pero non presentan contraste de cor.

### Atención ao cliente

- Ningunha persoa de atención ao cliente coñece a lingua de signos.

Outras estancias	Ubicación	Tipo de itinerario	Características destacables
Escaleira	Planta baixa e 1ª	Sen ascensor alternativo	Tipo de escaleira: Interior. A escaleira ten dous tramos, o primeiro de pedra irregular e o segundo de madeira. Chan de textura e cor distinta en inicio e final: Non. Con tabica: Si. Con bocel: Si. Zócolo de protección lateral: Non. Pasamáns: a un lado. Oco baixo a escaleira protexido: Si.
Comedor e restaurante	Planta baixa	Practicable con axuda, xa que hai un chanzo de 14 cm	Mesas cadradas de 4 patas. Altura de mesa: 78 cm. Altura baixo mesa: 68 cm. Ancho baixo mesa: 70 cm. Fondo baixo mesa: 82 m. Non dispoñen de carta en braille.
Salón de reunións	Planta baixa	Accesible	Mesas cadradas de 38 cm de altura que non permiten a aproximación frontal dun usuario de cadeira de rodas.
Aseos comúns	Planta baixa	Practicable con axuda, xa que hai un chanzo de 14 cm	O aseo non está adaptado para persoas con discapacidade.

## Casa da Vila

Lugar da Vila, 3  
27430 San Vicente-Pantón (Lugo)  
Teléfono: 982 456 081  
E-mail: reservas@casadavila.com  
Web: www.casadavila.com



### INFORMACIÓN XERAL

A casa é unha antiga casa de aldea rehabilitada na bisbarra de Terra de Lemos, respectando o encanto de antano.

### ACCESIBILIDADE FÍSICA

#### Entorno inmediato ao establecemento

- A entrada ao terreo onde se sitúa a casa é chaira, sen beirarrúas e asfaltada. Dende ela accédese á entrada principal da casa por unha rúa sen delimitar cuxo pavimento é de herba e terra, onde se poden aparcar os coches.

#### Acceso

- A entrada principal ten un chanzo de 2 cm de altura.
- Accédese por 1 porta de dobre folla, de madeira e parcialmente acrítica, que deixa un ancho de paso total de 1,48 m.
- Antes e despois desta hai espazo abondo para facer un xiro de 360° coa cadeira de rodas.

#### Habitación adaptada ('IRIS')

- N.º cuartos adaptados: 1. Está na planta 0 e o itinerario é accesible.
- A porta de entrada mide 90 cm de ancho.
- No dormitorio existe un espazo libre de 1,50 m de diámetro para facer un xiro de 360° coa cadeira de rodas. A distancia entre mobles é de 2 m.
- A cama ten unha altura de 55 cm, accédese a esta polo lado dereito, por un espazo de 1,8 m de ancho e polo lado esquerdo, por un de 1,5 m.
- As portas dos armarios teñen tiradores de difícil apertura. Dispón de andel a unha altura de 4 cm e un perchero a 2,1 m de altura.
- O interruptor da luz está situado xunto á cama.

#### Cuarto de baño da habitación adaptada

- A porta abre cara a dentro e mide 82 cm de ancho.
- No interior existe un espazo libre de xiro de 1,50 m de diámetro.

#### Inodoro

- O inodoro ten un espazo libre de achegamento de 2 m de ancho polo lado dereito e pola fronte de 87 cm. O asento está a unha altura de 41 cm e o mecanismo de descarga a 70 cm.

- Ten unha barra de apoio abatible no lado dereito a 65 cm de altura e outra fixa no lado contrario.

#### Lavabo

- O lavabo ten pedestal, polo que dificulta a aproximación frontal dunha persoa en cadeira de rodas. A billa require o xiro do pulso.
- A altura do bordo inferior do espello é de 1,12 m e o resto dos accesorios do baño están a unha altura media de 84 cm.

#### Ducha

- A ducha ten un espazo libre de aproximación lateral de 2 m de ancho. Ten cortina para evitar a fuga da auga.
- O prato da ducha ten unha pequena cella de 2 cm.
- A ducha dispón de barras de apoio e de asento ortopédico.
- A billa require o xiro do pulso e está situada a unha altura de 1,1 m. A alcachofa colócase sobre a billa.

#### Bañeira

- O aseo tamén dispón de bañeira, cuxo bordo está a unha altura de 43 cm.
- Non dispón de barras de apoio nin cadeira de transferencia. Dispón de biombo abatible.
- As billas requiren o xiro do pulso e están a unha altura de 59 cm.

### ACCESIBILIDADE VISUAL

#### Acceso

- A entrada principal é accesible, con pequeno chanzo de 2 cm, cuxo bordo non está sinalizado cunha franxa antiescorregadiza de cor contrastada.
- A porta é acrítica parcialmente.
- Hai un felpudo antes da entrada e outro no vestíbulo, sen fixar ao chan.
- O pavimento é homoxéneo, sen ocós nin resaltes.
- O mobiliario non obstaculiza a circulación de persoas con discapacidade visual.

#### Cuarto estándar ('Diana')

- O mobiliario non obstaculiza a circulación de persoas con discapacidade visual.
- A altura da bañeira é de 42 cm e o biombo é de vidro e está sen sinalizar.

## ACCESIBILIDADE AUDITIVA

### Cuarto estándar

- Os cuartos non dispoñen de TV, só en zona de comedor.
- Hai un enchufe ao lado da cama.
- Non dispón de información escrita dos servizos prestados.

### Sinalización

- A casa só dispón de rótulos que sinalan o nome dos distintos cuartos. Os rótulos seguen un mesmo patrón, están a unha altura media de 1,7 m. A altura dos caracteres é de 5 cm, son de cor contrastada respecto ao fondo. Non están complementados con información en braille, nin en altorrelevo.


### Atención ao cliente

- Ningunha persoa de atención ao cliente coñece a lingua de signos.

Outras estancias	Ubicación	Tipo de itinerario	Características destacables
Aparcadoiro	Exterior	Accesible	O pavimento é de herba e grava. Non hai prazas delimitadas nin reservadas a PMR.
Comedor	Planta -1	Non accesible, por interior escaleira dende recepción e por exterior hai chanzo de suba de 10 cm	Mesas cadradas de 4 patas. Altura de mesa: 77 cm. Altura baixo mesa: 66 cm. Ancho baixo mesa: 67 cm. Fondo baixo mesa: 65 cm. Non dispoñen de carta en braille.
Escaleira	Da recepción á planta inferior	Sen ascensor alternativo	Tipo de escaleira: Interior. N.º de chanzos por tramo: 9+9. Chan de textura e cor distinta en inicio e final: Non. Altura dos chanzos: 18 cm. Fondo da pegada: 30 cm. Con tabica: Sí. Con bocel: Sí. Zócolo de protección lateral: Non. Altura de pasamáns: A un lado, 1,05 m. Oco baixo a escaleira protexido: Sí.

## Apartamentos Casa de Braña

Braña, 10 Veiga de Logares  
27112 A Fonsagrada (Lugo)  
Teléfono: 982 193 450  
Fax: 982 193 450  
E-mail: info@casoadebrana.com  
Web: www.casoadebrana.com



### INFORMACIÓN XERAL

Casa de Braña é un complexo de 5 apartamentos construídos no ano 2005, respectando o ámbito e a tipoloxía arquitectónica da zona, utilizando materiais autóctonos como madeira, pedra e lousa.

### ACCESIBILIDADE FÍSICA

#### Entorno inmediato ao establecemento

- A entrada ao terreo onde se sitúan os apartamentos encóntrase nunha rúa asfaltada, chaira e sen beirarrúas, despexada de obstáculos na liña de paso.
- A entrada principal dá paso a unha zona axardinada que ten o chan pavimentado e que facilita o acceso á casa. O itinerario é accesible xa que non hai chanzos ou ocos de paso estreitos.
- O aparcadoiro está no exterior do recinto. Non ten as prazas delimitadas no chan e non hai unha reservada para Persoas de Mobilidade Reducida (PMR). O itinerario ata a casa é accesible.

#### Acceso

- Os apartamentos encóntranse nun edificio, todos con acceso directo ao exterior sen comunicación interna. Chégase a estes por unha beirarrúa pavimentada de amplas dimensións que bordea a casa. O itinerario é accesible.

#### Vestíbulo e recepción

- O acceso á recepción realízase polo exterior do edificio xa que non se comunica internamente cos apartamentos. O itinerario é accesible ata os diferentes apartamentos.
- Na entrada á zona de recepción hai un chanzo de 13 cm sen rampla alternativa.
- A porta é de madeira, parcialmente acritalar e manual de doada apertura. Ten un oco de paso de 90 cm de ancho.
- En recepción existe un espazo libre de xiro de máis de 1,50 m de diámetro.
- O pavimento é homoxéneo e antiescorregadizo.
- O mostrador de atención ao público ten unha altura de 98 cm e debaixo non hai un espazo libre que permita a aproximación frontal dun usuario de cadeira de rodas.

#### Apartamento adaptado

- N.º apartamentos adaptados: 1. Está na planta baixa e o itinerario é accesible a través dunha rampla de 1,80 m de ancho, 1,50 m de longo e unha pendente do 14%.
- A porta do apartamento ten un oco de paso de 91 cm de ancho e a do dormitorio é de 80 cm.
- No salón e no dormitorio existe un espazo libre de xiro de 1,50 m de diámetro. A distancia mínima entre mobles é de 1,25 m.
- A cama ten unha altura de 52 cm. Accédese a esta por ambos os dous lados xa que no lado dereito hai un espazo de 75 cm de ancho e no esquerdo 80 cm.
- As portas do armario teñen tiradores de doada apertura. Os andeis están situados a unha altura que varía entre 18 e 46 cm e o percheiro está a 1,60 m.
- O interruptor da luz está situado xunto á cama.

#### Cuarto de baño do cuarto adaptado

- A porta abre cara ao exterior e mide 91 cm.
- No interior existe un espazo libre de xiro de 1,5 m de diámetro.

#### Inodoro

- A transferencia ao inodoro hai que realizala de forma oblicua, xa que xunto a este, hai unha parte de biombo fixo da ducha que impide o acceso lateral dende a cadeira de rodas. O asento está a unha altura de 41 cm e o mecanismo de descarga está a 75 cm.
- Ten unha barra de apoio abatible no lado esquerdo e unha fixa no dereito, situadas a unha altura de 70-75 cm e cunha separación entre ambas as dúas de 70 cm.

#### Lavabo

- Debaixo do lavabo hai un espazo libre de 62 cm de alto e 38 cm de fondo que permite a aproximación frontal da cadeira de rodas. A billa é de tipo pomo e require o xiro do pulso.
- A altura do bordo inferior do espello é de 90 cm e o resto dos accesorios do baño están a 85 cm.

#### Ducha

- O chan de ducha é continuo co resto do pavimento e é antiescorregadizo.



- A ducha ten un espazo libre de aproximación lateral de 1 m de ancho.
- Ten unha barra de apoio fixa horizontal situada na parede lateral á da billa, a 99 cm de altura.
- Non dispón dun asento de ducha.
- A billa é de tipo pomo e está situada a unha altura de 1,01 m. A alcachofa non é regulable en altura, colócase sobre a billa.
- A ducha ten 2 biombos abatibles que facilitan a aproximación coa cadeira de rodas, aínda que unha pequena parte, situada xunto ao inodoro, é fixa.

#### **Cociña e comedor do apartamento**

- Está situada xunto ao salón do apartamento e o itinerario é accesible.
- Na cociña hai un espazo libre de xiro de 1,50 m de diámetro.
- O mesado, cociña e vertedeiro están a 89 cm de altura pero teñen mobles debaixo que non permiten a aproximación frontal dun usuario de cadeira de rodas.
- Os andeis superiores están a unha altura que varía entre 1,35 e 2 m e as inferiores a unha altura de entre 20 e 80 cm.
- Os andeis e caixóns do frigorífico están a unha altura que varía entre 26 e 47 cm e o conxelador a 26 cm.
- Non dispón de lavalouza.
- A mesa do comedor é de 4 patas e permite a aproximación frontal de usuarios de cadeira de rodas. Ten 77 cm de altura e debaixo hai un espazo libre de 67 cm de altura, 1,07 m de ancho e 60 cm de fondo.

## **ACCESIBILIDADE VISUAL**

### **Acceso**

- No acceso á recepción hai un chanzo de 13 cm que non está sinalizado no bordo cunha franxa de pavimento e cor contrastada.
- A porta é manual de doada apertura, de madeira e parcialmente acritalar.
- Nos corredores de circulación, o pavimento é homoxéneo, sen ocos nin resaltes. Non existen elementos voados que impliquen risco para persoas con minusvalidez visual.

### **Apartamento estándar (nº 1)**

- O mobiliario está distribuído de maneira que non constitúe un obstáculo para a circulación de persoas con minusvalidez visual. Non hai elementos voados que impliquen risco.
- A iluminación é homoxénea.

## **ACCESIBILIDADE AUDITIVA**

### **Cuarto estándar**

- A TV ten decodificador de teletexto.
- Hai un enchufe ao lado da cama.

### **Sinalización**

- A casa non dispón de rótulos que sinalan a situación das diferentes estancias.

### **Atención ao cliente**

- Ningunha persoa de atención ao cliente coñece a lingua de signos.

# Apartamentos Turísticos O Castro de Villaosende

Santalla de Vilaosende  
27700 Ribadeo (Lugo)  
Teléfono: 608 475 089/666 455 292  
Web: www.castrodevillaosende.com



## INFORMACIÓN XERAL

O Castro de Villaosende é un conxunto de 3 apartamentos turísticos rurais, con forno de leña e merendeiro compartidos.

## ACCESIBILIDADE FÍSICA

### Entorno inmediato ao establecemento

- A entrada ao recinto da casa realízase dende unha rúa asfaltada, chaira e sen beirarrúas. Esta dá paso a unha zona axardinada que ten o chan pavimentado e que facilita o acceso á casa. Presenta unha lixeira pendente con tramos cunha inclinación de ata un 9%. O itinerario é accesible xa que non hai chanzos ou ocos de paso estreitos.
- O aparcadoiro é exterior, as prazas están delimitadas no chan e hai unha reservada para Persoas de Mobilidade Reducida (PMR). O itinerario ata a casa é accesible.

### Acceso e vestíbulo

- O acceso á casa realízase pola porta principal. Ten un oco de paso de 1,35 m, é de dobre folla, de madeira parcialmente acritalar e manual de doada apertura.
- A porta dá paso a un vestíbulo que distribúe os diferentes apartamentos.
- O pavimento é homoxéneo e antiescorregadizo.
- No vestíbulo hai un espazo libre de xiro de máis de 1,50 m de diámetro.

### Apartamento adaptado

- N.º apartamentos adaptados: 1. Está na planta baixa e o itinerario é accesible.
- A porta do apartamento e do dormitorio teñen un oco de paso de 82 cm de ancho.
- No salón, na cociña e no dormitorio existe un espazo libre de xiro de 1,50 m de diámetro. A distancia mínima entre mobles é de 90 cm.
- A cama ten unha altura de 55 cm e accédese a esta por ambos os dous lados xa que hai un espazo de 80 cm de ancho.
- As portas do armario teñen tiradores de doada apertura. Os andeis están situados a unha altura que varía entre 30 e 60 cm. O percheiro está a 1,2 m.
- O interruptor da luz está situado xunto á cama.

### Cuarto de baño do cuarto adaptado

- A porta é correída e ten un oco de paso de 80 cm de ancho.
- No interior existe un espazo libre de xiro de 1,50 m de diámetro.

### Inodoro

- O inodoro ten un espazo libre de achegamento de 1,10 m polo lado dereito e 1,60 m pola fronte. O asento está a unha altura de 48 cm e o mecanismo de descarga a 1,06 m.
- Ten unha barra de apoio abatible no lado dereito e unha fixa no esquerdo, situadas a unha altura de 70-80 cm e cunha separación entre ambas as dúas de 75 cm.

### Lavabo

- Debaixo do lavabo hai un espazo libre de 75 cm de alto e 60 cm de fondo que permite a aproximación frontal da cadeira de rodas. A billa é tipo pomo e require o xiro do pulso.
- A altura do bordo inferior do espello é de 87 cm e o resto dos accesorios do baño están a unha altura media de 82 cm.

### Ducha

- A ducha ten o chan ao mesmo nivel que o resto do pavimento e é antiescorregadizo.
- Dispón dun espazo libre de aproximación de 1,40 m.
- O establecemento dispón dunha cadeira de ducha móbil con respaldo.
- A ducha non ten unha barra de apoio pero pola proximidade existente, pódese usar a do inodoro.
- A billa é de pomo e está situada a unha altura de 90 cm. A alcachofa non é regulable en altura, colócase sobre a billa

### Cociña e comedor

- Está situada xunto ao salón do apartamento.
- Na cociña e no comedor hai un espazo libre de xiro de 1,5 m de diámetro.
- A cociña, o mesado e o vertedeiro están a 88 cm de altura. Debaixo teñen un espazo libre de 73 cm de altura, 45 cm de fondo e 65 cm de ancho que permite a aproximación frontal dun usuario de cadeira de rodas.

- Os andeis superiores están a unha altura que varía entre 1,70 e 2,1 m.
- Os andeis inferiores están a unha altura de entre 30 e 80 cm.
- Os andeis e caixóns do frigorífico están a unha altura entre 20 cm e 1,03 m. Non ten conxelador.
- Dispón de lavalouza.
- A mesa do comedor é de 4 patas pero hai unha travesa central. Ten 78 cm de altura e debaixo hai un espazo libre de 68 cm de altura, 70 cm de ancho e 40 cm de fondo libre.

### ACCESIBILIDADE VISUAL

#### Acceso

- A entrada ao recinto da casa realízase dende unha rúa asfaltada, chaira e sen beirarrúas. No itinerario non hai chanzos, mobiliario ou elementos voados que dificulten a deambulación. O pavimento é homoxéneo, sen ocós nin resaltes.
- A porta principal é de dobre folla, de madeira parcialmente acritalar e manual de doada apertura.
- No vestíbulo o pavimento é homoxéneo, sen ocós nin resaltes. Non existen elementos voados que impliquen risco para persoas con minusvalía visual.

#### Apartamento estándar

- O mobiliario está distribuído de maneira que non constitúe un obstáculo para a circulación de persoas con minusvalía visual. Non hai elementos voados que impliquen risco.
- A iluminación é homoxénea.

### ACCESIBILIDADE AUDITIVA

#### Cuarto estándar

- A TV ten decodificador de teletexto.
- Hai un enchufe ao lado da cama.

#### Signalización

- A casa non dispón de rótulos que sinalan a situación das diferentes estancias.


#### Atención ao cliente

- Ningunha persoa de atención ao cliente coñece a lingua de signos.

Outras estancias	Ubicación	Tipo de itinerario	Características destacables
Aparcadoiro	Planta 0 (exterior)	Accesible	Non ten as prazas delimitadas no chan e non hai unha reservada para Persoas de Mobilidade Reducida (PMR).
Escaleira	Dende o recibidor ao apartamento da planta superior	Sen ascensor alternativo	Tipo de escaleira: Interior. Nº de chanzos: tres tramos de 6, 1 e 6 chanzos. Chan de textura e cor distinta en inicio e final: Non. Altura dos chanzos: 19 cm. Fondo da pegada: 30 cm. Con tabica: Si. Con bocel: Si. Zócolo de protección lateral: Non. Pasamáns: a un lado, a 99 cm de altura. Oco baixo a escaleira protexido: Si.

## Hotel Francisco II (★★★★)

R/ Bedoya, 17-Esqu. Buenos Aires  
32004 Ourense  
Teléfono: 988 242 095  
Fax: 988 242 416  
Email: hfranciscoii@wanadoo.es  
Web: www.hfrancisco.net



### INFORMACIÓN XERAL

Elegante aloxamento situado no centro da cidade que dispón de 55 cuartos. O luxoso hotel está equipado con cafetería, restaurante, ximnasio, baño turco, negocio center e peiteado. Tamén dispón de 5 salóns completamente acondicionados para celebrar calquera tipo de celebración ou reunión de traballo.

### ACCESIBILIDADE FÍSICA

#### Entorno inmediato ao establecemento

- O entorno encóntrase nunha rúa chaira, ampla e despexada de obstáculos.
- A rúa lateral é inclinada e a entrada ao hotel coincide coa esquina entre ambas as dúas rúas.

#### Acceso

- A entrada principal ten un chanzo de altura variable entre 5 e 20 cm.
- A porta principal é automática, ten dúas follas corredías de 80 cm de ancho cada unha.
- Dispónse dunha entrada alternativa, situada ao lado da entrada do aparcadoiro subterráneo dende a que se accede sen desniveis ata a recepción.
- Tamén pode accederse á recepción e aos cuartos dende o aparcadoiro subterráneo que está comunicado por medio dun ascensor.

#### Vestíbulo e recepción

- O mostrador de atención ao público ten unha altura de 1,12 m non adaptada para usuarios de cadeira de rodas.

#### Cuarto adaptado

- N.º cuartos adaptados: 2. O itinerario é accesible con ascensor.
- A porta mide 78 cm. No dormitorio existe un espazo libre de 1,50 m de diámetro para facer un xiro de 360º coa cadeira de rodas. A distancia entre mobles é de 75 cm.
- A cama ten unha altura de 53 cm e accédese a esta polo lateral dereito con 1 m e polo lado esquerdo con 75 cm.
- As portas dos armarios son difíciles de abrir. Os andeis están situados a unha altura de 1,78 m.
- Os interruptores da luz están xunto á cama.

- Os aparatos de control ambiental están situados a 1,15 m de altura.

#### Cuarto de baño do cuarto adaptado

- A porta abre cara a fóra, é de manubrio e ten un ancho libre de paso de 79 cm.
- No interior existe un espazo libre de xiro de 1,50 m de diámetro.

#### Inodoro

- O inodoro ten un espazo libre de aproximación polo lateral esquerdo superior a 80 cm. O asento está a unha altura de 42 cm e o mecanismo de descarga a 73 cm.
- Dispón dunha barra de apoio abatible no lateral dereito a unha altura de 73 e 90 cm.

#### Lavabo

- O lavabo ten unha altura inferior de 75 cm e un fondo libre de 55 cm. A billa é monomando.
- A altura do bordo inferior do espello é de 96 cm e o resto dos accesorios do baño están entre 80 cm e 1,60 m de altura.

#### Ducha

- A ducha ten un espazo libre de aproximación lateral de 80 cm e 1,20 m.
- O chan da ducha é continuo co recinto e é antiescorregadiza.
- Posúe un asento de ducha colocado a 45 cm de altura, as dimensións son de 33 cm de fondo e 33 cm de ancho.
- A ducha dispón dunha barra horizontal situada a unha altura de 66 cm e unha vertical a 66 cm e 1,10 m de altura.
- A billa é monomando e está situada a unha altura de 98 cm.

### ACCESIBILIDADE VISUAL

#### Acceso

- A porta de acceso é acritalar e carece de sinalización con contraste cromático que advirta do cristal.
- En recepción o pavimento é homoxéneo, sen ocios nin resaltes.

#### Cuarto estándar (Nº302)

- O mobiliario non obstaculiza a circulación de persoas con minusvalía visual.

- A porta de acceso mide 68 cm.
- O cuarto está equipado con bañeira situada a unha altura de 55 cm.
- Carece de banco ou superficie de transferencia
- Ten unha barra de soporte horizontal colocada a unha altura de 65 cm e unha vertical colocada entre os 65 cm e 1,10 m de altura
- As billas son monomando e están colocadas a unha altura de 65 cm.

## ACCESIBILIDADE AUDITIVA

### Cuarto estándar

- Dispón de conexión a Internet.
- A TV ten decodificador de teletexto.
- Hai un enchufe ao lado da cama.
- Existe información escrita dos servizos prestados.

### Aseos comúns

- As portas dos aseos non teñen un sistema de peche cun sinal visual de "ocupado ou libre" nin unha banda libre inferior que permita ver se hai alguén no seu interior.

### Sinalización

- O hotel dispón de rótulos que sinalan a ubicación das diferentes estancias e servizos.
- Os textos e iconos son de cor contrastada. Non dispoñen de información en braille nin en alto relevo.

### Atención ao cliente

- Ningunha persoa de atención ao cliente coñece a lingua de signos.

Outras estancias	Ubicación	Tipo de itinerario	Características destacables
Aparcadoiro	Exterior	Accesible	Ningunha das prazas está reservada para Persoas con Mobilidade Reducida (PMR).
Aseo común	Planta baixa	Accesible	Carece de aseo común adaptado.
Cafetería	Planta baixa	Accesible	Altura barra: 1,11 m. Mesas cadradas de pata central. Altura de mesa: 70 cm. Ancho baixo mesa: 60 cm. Altura baixo mesa: 67 cm e fondo de 30 cm. Non dispoñen de carta en braille.
Ascensor	Interior	Accesible	Altura dos botóns de chamada: 1,30 m. Ancho da porta: 82 cm. Ancho e fondo de cabina: 1,18 cm e 1,13 m. Altura dos botóns de mando: entre 1,30 m e 1,60 m. Chan de textura e cor distinta fronte á porta: Non. Cabina con sinais sonoros: Non. Botóns con números en alto relevo: Non. Botóns con números en braille: Non. Botóns de cor contrastada: Si. Cabina con sinais visuais: Si. Botón de emerxencia cun testemuño luminoso que confirme o rexistro da chamada: Non.
Escaleira exterior para acceder á cafetería	Planta baixa e cafetería	Accédese sen desniveis dende recepción	Tipo de escaleira: Interior. Nº de chanzos por tramo: 7. Chan de textura e cor distinta en inicio e final: Non. Con bocel: Si. Con tabica: Si. Zócalo de protección lateral: Si. Altura de pasamáns: Non hai.
Escaleiras	Recepción e cuartos	Con ascensor alternativo	Tipo de escaleira: Interior. Nº de chanzos por tramo: Máis de 10. Chan de textura e cor distinta en inicio e final: Non. Con bocel: Si. Con tabica: Si. Zócalo de protección lateral: Si. Altura de pasamáns: Non hai.

## Parador de Santo Estevo (H★★★★)

Mosteiro de Santo Estevo  
32162 Nogueira de Ramuín (Ourense)  
Teléfono: 902 547 979/988 010 110  
Fax: 902 545 432  
E-mail: sto.estevo@parador.es  
Web: www.parador.es



### INFORMACIÓN XERAL

Encóntrase dentro do mosteiro beneditino de Santo Estevo de Ribas de Sil en Luintra, rexión coñecida tamén como o berce dos “añadores e paraguêiros”. O parador encóntrase no corazón de Ribeira Sacra, unha zona de excepcional beleza natural situada na zona onde o río Miño se encontra co Sil. Sendo un centro de tradición monástica, esta rexión é agora unha importante zona de interese turístico en Galicia.

### ACCESIBILIDADE FÍSICA

#### Entorno inmediato ao establecemento

- O establecemento conta con aparcadoiro exterior e con aparcadoiro para clientes. Dende ambos os dous sitios accédese ao hotel por unha rúa chaira, ampla e despexada de obstáculos na liña de paso.

#### Acceso

- A entrada ao establecemento realízase polo acceso principal ao mosteiro.
- A porta exterior mide 1 m de ancho e dá acceso a un soportal onde o chan ten unha inclinación do 10% e ao claustro, onde se encontra a recepción.
- Existe un timbre de chamada colocado a 1,43 m de altura.

#### Vestíbulo e recepción

- O itinerario é accesible e a porta de acceso á recepción é de dobre folia e batente cara a ambos os dous lados.
- No seu interior existe un espazo libre de xiro de máis de 1,50 m de diámetro.
- O pavimento é homoxéneo e antiescorregadizo.
- O mostrador de atención ao público ten unha altura de 1,13 m, non adaptada para usuarios en cadeira de rodas.

#### Cuarto adaptado (Nº 228)

- N.º de cuartos adaptados: 2. Están situadas na 1ª e 2ª planta e o itinerario é accesible utilizando o ascensor.
- A porta ten un ancho libre de paso de 70 cm e tanto no exterior coma no interior existe un espazo de 1,50 m de diámetro onde a cadeira de rodas pode realizar un xiro de 360º.
- A cama é de matrimonio, ten unha altura de 51 cm e accédese a esta por ambos os dous lados cun espazo superior a 1 m de ancho.
- O ancho libre de paso mínimo entre mobles é de 1 m.
- As portas do armario son abatibles e teñen tiradores de doada apertura. Os andeís están situados a unha altura de 45 cm. O percheiro está fixo a 1,60 m de altura.
- O interruptor da luz está situado xunto á cama.

- A mesa do escritorio permite a aproximación dunha cadeira de rodas, xa que debaixo existe un espazo libre de 73 cm de altura, 67 cm de ancho e 60 cm de fondo.
- Os mecanismos de control de temperatura están situados xunto á porta a 1,56 m de altura.

#### Cuarto de baño do cuarto adaptado

- A porta é corredía e ten un ancho libre de paso de 74 cm.
- No interior existe un espazo libre de xiro de 1,50 m de diámetro.

#### Inodoro

- O inodoro ten un espazo libre de achegamento frontal e por ambos os dous lados superior a 90 cm.
- O asento está a unha altura de 43 cm e o mecanismo de descarga é de presión e está a 1,20 m. Ten unha barra de apoio abatible no lado dereito a 65 e 86 cm de altura.

#### Lavabo

- O lavabo ten un espazo libre inferior de 77 cm de alto e 60 cm de fondo que permite a aproximación frontal da cadeira de rodas. A billa é monomando.
- A altura do bordo inferior do espello é de 99 cm ao igual que o resto dos accesorios.

#### Ducha

- A ducha ten un espazo libre de aproximación lateral e frontal de 1 m de ancho.
- O chan da ducha é antiescorregadizo e está ao mesmo nivel que o resto do pavimento.
- O establecemento non dispón dunha cadeira de ducha.
- A billa require o xiro do pulso e está situada a unha altura de 1,05 m. A alchacha é regulable en altura, colócase sobre a billa.
- A ducha carece de bombos ou cortinas e existe un teléfono de aviso en caso de emerxencia.

#### Aseo común adaptado

- Existe unha cabina adaptada independente e común para ambos os dous sexos. Está sinalizada co Simbolo de Accesibilidade Universal (SIA) e o itinerario é accesible.
- Para acceder a este é necesario pasar por un oco de paso de 1,02 m de ancho cunha rampla de 1,76 m de lonxitude e o 10,5% de inclinación.
- A porta da cabina mide 73 cm de ancho, abre cara a fóra e dispón de ferrollo de doada manipulación, que pode abrirse dende o exterior en caso de emerxencia.
- No interior da cabina, existe un espazo de 1,20 m de diámetro para o xiro da cadeira de rodas.

**Inodoro**

- O inodoro ten un espazo libre de achegamento polo lado dereito de 90 cm e pola fronte de 60 cm.
- O asento está a unha altura de 42 cm e o mecanismo de descarga é de presión e está a 1,16 m de altura.
- Ten unha barra de apoio abatible no lado dereito a 64 e 84 cm de altura e unha barra fixa no lado esquerdo mal situada. Entre elas hai unha separación de 70 cm.

**Lavabo**

- Debaixo do lavabo hai un espazo libre de 82 cm de alto e 50 cm de fondo que permite a aproximación frontal da cadeira de rodas. A billa é monomando.
- A altura do bordo inferior do espello é de 1 m e o resto dos accesorios do baño están colocados a 90 cm.

**ACCESIBILIDADE VISUAL**

**Acceso**

- A porta de acceso ao establecemento é de madeira e permanece sempre aberta.
- A porta de recepción é de vidro e está sinalizada de xeito insuficiente cun pequeno círculo de cor verde en cada folla a unha altura de 70 cm.
- Na recepción o pavimento é homoxéneo, sen ocós nin resaltes. Non existen elementos voados que impliquen risco para persoas con discapacidade visual.

**Cuarto estándar**

- O número do cuarto indícase en grandes caracteres e con cor contrastada.

- O mobiliario está distribuído de maneira que non constitúe un obstáculo para a circulación de persoas con minusvalía visual. Non hai elementos voados que impliquen risco.
- Dispón dun Teléfono Audición con amplificación adicional con audífono en posición T, manubrio especial con facilidade de transmisión ósea, SIA, lazo inductivo e vibrador, indicador de chamada luminoso e teclas grandes.

**ACCESIBILIDADE AUDITIVA**

**Cuarto estándar**

- A TV ten un sistema multimedia que permite a comunicación con recepción e tamén dispón de decodificador de teletexto.
- Hai un enchufe ao lado da cama.

**Sinalización**

- O hotel dispón de rótulos que sinalan a situación das diferentes estancias. Seguen un mesmo patrón, os textos teñen 2 cm de altura e son de cor contrastada. Non dispoñen de información en braille nin en altorrelevo.
- A altura media da cartelaría é de 1,70 m.

**Aseos comúns**

- As portas dos aseos teñen un sistema de peche cun sinal visual de “ocupado ou libre” pero non hai unha banda libre inferior que permita ver se hai alguén no seu interior.

**Atención ao cliente**

- Ningunha persoa de atención ao cliente coñece a lingua de signos.

Outras estancias	Ubicación	Tipo de itinerario	Características destacables
Aparcadoiro	Exterior	Accesible	Ningunha das prazas dispoñibles está reservada para Persoas de Mobilidade Reducida (PMR).
Aparcadoiro	Interior	Accesible con ascensor	Existen 4 prazas reservadas para (PMR), dúas en cada unha das plantas.
Escaleira	Todas as plantas	Con ascensor alternativo	Tipo de escaleira: Interior. Nº de chanzos por tramo: 10. Chan de textura e cor distinta en inicio e final: Non. Altura dos chanzos: 19 cm. Fondo da pegada: 28 cm. Con tabica: Si. Con bocel: Si. Zócolo de protección lateral: Si. Altura de pasamáns: 89 cm. Oco baixo a escaleira protexido: Si.
Ascensor	Todas as plantas	Accesible ata a porta	Altura dos botóns de chamada: entre 1,19 m. Ancho da porta: 80 cm. Ancho e fondo de cabina: 90 cm x 1,40 m. Altura dos botóns de mando: entre 1,10 -1,20 m. Altura do pasamáns: 86 cm. Espello fronte á porta: Non, a un lado e é panorámico. Chan de textura e cor distinta fronte á porta: Non. Cabina con sinais sonoros: Non. Botóns con números en altorrelevo: Si. Botóns con números en braille: Si. Botóns de cor contrastada: Si. Cabina con sinais visuais: Si. Botón de emerxencia cun testemuño luminoso que confirme o rexistro da chamada: Si.
Dúas torres	Planta superior	Non accesible	
Restaurante	Planta -1	Accesible con ascensor	As mesas son redondas e cadradas de 4 patas. Altura de mesa: 73 cm. Altura baixo mesa: 67 cm. Ancho baixo mesa: 90 cm. Fondo baixo mesa: 60 cm. Non dispón de carta en braille.
Salón buffet almorzos	Planta baixa	Accesible	Altura barra de autoservizo: 79 cm. Mesas cadradas con pata central. Altura de mesa: 73 cm. Altura baixo mesa: 70 cm. Ancho baixo mesa: 66 cm. Fondo baixo mesa: 70 cm. Non dispoñen de carta en braille.
Sala de reunións “Refectorio”	Planta baixa	Accesible	Ancho de porta: 88 cm. Mesas rectangulares de 2 patas. Altura de mesa: 72 cm. Altura baixo mesa: 65 cm. Ancho baixo mesa: 1,50 m. Fondo baixo mesa: 44 cm.

## Hotel Spa Vilavella (H★★★★)

32549 Vilavella – A Mezquita (Ourense)  
Teléfono: 988 594 242  
Fax: 988 425 674  
E-mail: reservas@hotelspavilavella.es  
Web: www.hotelspavilavella.es

### INFORMACIÓN XERAL

Está situado no eixe Galicia-Portugal-Zamora, en Vilavella, localidade pertencente ao concello da Mezquita, Ourense, cunha privilexiada situación na confluencia dos Tres Antigos Reinos, e unhas excelentes comunicacións (A-52).

### ACCESIBILIDADE FÍSICA

#### Entorno inmediato ao establecemento

- O hotel consétrase nunha rúa con beirarrúas chairas, amplas e totalmente despeixadas de obstáculos na liña de paso.
- Hai prazas de aparcadoiro nas súas inmediacións, pero ningunha está reservada para PMR.

#### Acceso


- A beirarrúa na que se encontra o establecemento ten unha inclinación do 10,5%.
- A entrada principal é accesible, sen desniveis. Existe un oco de paso de 90 cm de ancho, no que hai un timbre de chamada a unha altura entre 80 cm e 1,30 m e un felpudo correctamente ancorado ao chan.
- Seguidamente hai dúas portas contiguas: a 1ª é automática e corredía, permanece sempre aberta en horario de atención ao público e mide 90 cm de ancho, a 2ª é de dobre folla e ten un ancho libre de paso de 80 cm cada unha.

#### Vestíbulo e recepción

- O mostrador de atención ao público ten unha altura de 1,13 m, non adaptada para usuarios de cadeira de rodas.

#### Cuarto adaptado (Nº 001)

- N.º cuartos adaptados: 1. Está na 1ª planta e o itinerario é accesible utilizando o ascensor.
- A porta mide 75 cm e no dormitorio existe un espazo libre de 1,50 m de diámetro para facer un xiro de 360º coa cadeira de rodas. A distancia entre mobles é de 95 cm.
- A cama é de matrimonio, ten unha altura de 30 cm e accédese a esta polo lado dereito cun espazo de 1,22 m de ancho e polo esquerdo de 95 cm.
- As portas dos armarios son corredías. Os andeis están situados a unha altura entre 50 cm e 1,60 m. O perchero está fixo a 1,90 m de altura.
- O interruptor da luz e o teléfono están situados xunto á cama e os aparatos de control de temperatura están a unha altura de 1,70 m.



#### Cuarto de baño do cuarto adaptado

- A porta abre cara a dentro e ten un ancho libre de paso de 77 cm.
- No interior existe un espazo libre de xiro de 1,50 m de diámetro.

#### Inodoro

- O inodoro ten un espazo libre de achegamento polo lado esquerdo de 95 cm, que coincide coa zona da ducha, e frontal de 1,07 m. O asento está a unha altura de 33 cm e o mecanismo de descarga está a 1 m.
- Ten unha barra de apoio abatible no lado dereito a unha altura de 47 e 71 cm.

#### Lavabo

- Debaixo do lavabo hai un espazo libre de 70 cm de alto e 52 cm de fondo. A billa é monomando.
- A altura do bordo inferior do espello é de 1,14 m e o resto dos accesorios do baño están a 96 cm.

#### Ducha

- A ducha ten un espazo libre de aproximación lateral de 1 m.
- O chan da ducha está ao mesmo nivel que o resto de pavimento do aseo e é de madeira.
- Non dispón dunha cadeira ou asento de ducha homologado.
- A billa é monomando e está situada a unha altura de 1,10 m.

#### Aseo adaptado na zona común

- Hai 1 aseo, situado na planta baixa e o itinerario é accesible.
- É unha cabina comunitaria para ambos os dous sexos. Está sinalizada co Símbolo Internacional de Accesibilidade (SIA).
- A porta da cabina mide 76 cm de ancho, abre cara a dentro e ten peirao de retorno.
- No interior existe un espazo libre de xiro de 1,50 m de diámetro.

#### Inodoro

- O inodoro ten un espazo libre de achegamento pola fronte de 76 cm e polo lado dereito de 60 cm. O asento está situado a unha altura de 33 cm e o mecanismo de descarga a 1 m.
- Ten unha barra de apoio abatible no lado dereito a unha altura de entre 40 e 70 cm.



**Lavabo**

- Debaixo do lavabo hai un espazo libre de 72 cm de alto e 78 cm de fondo. A billa é monomando.
- A altura do bordo inferior do espello é de 90 cm.

**ACCESIBILIDADE VISUAL**

**Acceso**

- A beirarrúa na que se encontra o establecemento ten unha inclinación do 10,5%.
- A entrada principal é accesible, sen desniveis.
- A 1ª porta é automática, corredía, de vidro e está sinalizada co logotipo do hotel en cor contrastada, aínda que sempre permanece aberta en horario de atención ao público. A 2ª porta é de apertura manual, de vidro e carece de sinalización que facilite a súa detección ás persoas con discapacidade visual.
- En recepción o pavimento é homoxéneo, sen ocos nin resaltes.

**Cuarto estándar**

- O mobiliario non obstaculiza a circulación de persoas con discapacidade visual.

**ACCESIBILIDADE AUDITIVA**

**Cuarto estándar**

- Existe conexión a Internet.
- A TV ten decodificador de teletexto.
- Hai un enchufe ao lado da cama.

**Aseos comúns**

- As portas dos aseos non teñen un sistema de peche cun sinal visual de "ocupado ou libre" nin banda libre inferior que permita ver se hai alguén dentro deste.

**Sinalización**

- O hotel dispón de rótulos que sinalan a situación das diferentes estancias e servizos.
- Os textos e iconas son de cor contrastada pero o soporte produce reflexos coa luz que dificultan a lectura. Non dispoñen de información en braille nin en altorrelevo.


**Atención ao cliente**

- Ningunha persoa de atención ao cliente coñece a lingua de signos.

Outras estancias	Ubicación	Tipo de itinerario	Características destacables
Aparcadoiro	Planta -1	Accesible con ascensor	Ningunha das prazas dispoñibles está reservada para Persoas de Mobilidade Reducida (PMR).
Buffet almorzos	Planta baixa	Accesible con rampla de 4,60 m de lonxitude, 1,28 m de ancho e unha inclinación do 10,5%	Mesas cadradas con pata central. Altura barra Buffet: entre 74 e 90 cm. Altura de mesa: 76 cm. Altura baixo mesa: 70 cm. Ancho baixo mesa: 73 cm. Fondo baixo mesa: 30 cm. Altura barra do buffet: varía entre 68 e 93 cm. Non dispón de carta en braille.
Restaurante	Planta Baixa	Accesible	As mesas son cadradas e rectangulares de 4 patas. Altura de mesa: 76 cm. Altura baixo mesa: 68 cm. Ancho baixo mesa: 77 cm. Fondo baixo mesa: 90 cm. Non dispón de carta en braille.
Cafetería	Planta baixa	Accesible	Mesas cadradas con pata central. Altura de barra: 1,18 m. Altura de mesa: 76 cm. Altura baixo mesa: 70 cm. Ancho baixo mesa: 73 cm. Fondo baixo mesa: 30 cm.
Salón	Planta Baixa	Accesible coa rampla do Buffet antes descrita	Mesas rectangulares de 4 patas. Altura de mesa: 74 cm. Altura baixo mesa: 68 cm. Ancho baixo mesa: 1,02 m. Fondo baixo mesa: 60 cm.
Piscina e Spa	Planta -1	Accesible a través de dúas ramplas	As ramplas miden 1,05 e 1,15 m de ancho, 1,60 m e 6,5 m de lonxitude respectivamente e teñen unha inclinación do 14%. Non dispón de grúa de acceso ao vaso. Dispón dun aseo adaptado nos vestiarios.
Vestuario	Planta -1	Accesible a través de dúas ramplas	As ramplas son as mesmas da piscina-spa. Non dispón de padiola para cambio. Non dispón de vestuario adaptado.
Ascensores	Todas as plantas	Accesible ata a porta	Altura dos botóns de chamada: 1,20 m. Ancho da porta: 89 cm. Ancho e fondo de cabina: 1,06 x 1,40 m. Altura dos botóns de mando: entre 92 cm e 1,02 m. Altura do pasamáns: 90 cm. Espello fronte á porta: Non. Chan de textura e cor distinta fronte á porta: Non. Cabina con sinais sonoros: Non. Botóns con números en altorrelevo e braille: Si. Botóns de cor contrastada: Si. Cabina con sinais visuais: Si. Botón de emerxencia cun testemuño luminoso que confirme o rexistro da chamada: Non.
Escaleira	Todas as plantas	Con ascensor alternativo	Tipo de escaleira: Interior. Nº de chanzos por tramo: + 10. Chan de textura e cor distinta en inicio e final: Non. Altura dos chanzos: 18 cm. Fondo da pegada: 33 cm. Con tabica: Non. Con bocel: Si. Zócolo de protección lateral: Si. Altura de pasamáns: 1,05 m. Oco baixo a escaleira protexido: Si.

## Hotel Balneario Arnoia Caldaria (H\*\*\*)

Urbanización Vila Termal, 1  
32417 A Arnoia (Ourense)  
Teléfono: 988 492 400  
Fax: 988 280 484  
Web: [www.caldaria.es](http://www.caldaria.es)  
E-mail: [reservas@caldaria.es](mailto:reservas@caldaria.es)



### INFORMACIÓN XERAL

Construído en 1995, está situado en pleno corazón do Ribeiro, a catro quilómetros da Vila Histórica de Ribadavia e próximo ás principais cidades galegas. Xunto aos ríos Miño e Arnoia, entre montes e bosques, rodeado de xardíns, é o lugar idóneo para gozar de saúde, natureza e descanso.

### ACCESIBILIDADE FÍSICA

#### Entorno inmediato ao establecemento

- O hotel está nunha avenida chaira, con beirarrúas amplas e despeixadas de obstáculos. O pavimento é duro, antiescorregadizo e homoxéneo.
- O aloxamento dispón dun aparcadoiro exterior e outro subterráneo. En ningún deles existen prazas reservadas para Persoas con Mobilidade Reducida. Para acceder ao hotel pódese ir polo exterior do edificio ou a través de escaleiras dende a planta -1.

#### Acceso

- A entrada principal ten unha escaleira con itinerario alternativo accesible a través dunha rampla de 2 tramos. Ten un ancho útil de paso de 1,20 m, unha lonxitude de 8 e 16 m e unha inclinación do 7 e 8%. Ademais dispón dun pasamáns de dobre altura a 70 e 90 cm.
- O acceso conta cunha porta acrílica de dobre folga, cun ancho útil de paso de 78 cm cada unha. A continuación hai outra porta similar. Abren cara ao exterior e entre elas existe unha separación de 1,50 m cun felpudo correctamente ancorado ao chan.

#### Vestíbulo e recepción

- O mostrador de atención ten unha zona adaptada a unha altura de 76 cm pero carece dun espazo inferior que permita a aproximación frontal dun usuario de cadeira de rodas.
- O pavimento é homoxéneo e antiescorregadizo.

#### Cuarto adaptado (Nº 109)

- N.º cuartos adaptados: 4. Están na primeira planta e o itinerario é accesible utilizando o ascensor.
- A porta de entrada ten un ancho libre de paso de 78 cm.
- No dormitorio existe un espazo libre de 1,50 m de diámetro para facer un xiro de 360° coa cadeira de rodas. A distancia entre mobles é de 1 m na súa parte máis estreita.
- A cama ten unha altura de 46 cm e accédese a esta polo lado dereito por un espazo de 1,20 m de ancho xa que polo lado esquerdo só hai 60 cm.

- As portas dos armarios son corredías de doada manipulación. Os andeis están situados a unha altura mínima de 42 cm. O percheiro está fixo a 1,76 m de altura.
- O interruptor da luz e o teléfono están situados xunto á cama e os aparatos de control de temperatura están a unha altura de 1,80 m.

#### Cuarto de baño do cuarto adaptado

- A porta abre cara a fóra e mide 77 cm de ancho. Dispón de manubrio de doada manipulación. No interior existe un espazo libre de xiro de 1,50 m de diámetro.

#### Inodoro

- O inodoro ten un espazo de achegamento oblicuo polo lado esquerdo xa que está situado xunto ao lavabo e non permite a transferencia lateral. O asento está a unha altura de 42 cm e o mecanismo de descarga é un tirador e está a 75 cm.
- Dispón dunha barra de apoio abatible no lado dereito a unha altura de 58 e 75 cm.

#### Lavabo

- Debaixo do lavabo hai un espazo libre de 75 cm de alto e 40 cm de fondo. A billa é monomando.
- A altura do bordo inferior do espello e do resto dos accesorios do baño é de 1 m.

#### Ducha

- A ducha ten espazo libre de aproximación lateral e frontal de máis de 1 m de ancho.
- O chan da ducha é continuo co recinto e antiescorregadizo.
- A ducha dispón de 2 barras de apoio verticais, colocadas en ambas as dúas paredes a unha altura de 1,10 e 1,50 m.
- A billa é monomando e está situada a unha altura de 1,07 m.
- Non dispón de asento ou cadeira de ducha homologado.

#### Aseo adaptado na zona común

- O hotel conta con 2 cabinas adaptadas situadas na zona do balneario. O itinerario é accesible utilizando o ascensor.
- Hai unha cabina para señoras e outra para cabaleiros, sinalizadas co Símbolo Internacional de Accesibilidade (SIA).
- A porta ábrese cara a dentro e deixa un oco de paso de 69 cm de ancho.
- No interior existe un espazo reducido que permite facer un xiro de 1,20 m de diámetro.

**Inodoro**

- O inodoro ten un espazo libre de achegamento de 80 cm de ancho polo lado dereito e pola fronte de 1 m. O asento está situado a unha altura de 42 cm e o mecanismo de descarga é de presión e está a 75 cm.
- Ten 2 barras de apoio abatibles, situadas a 50-66 cm de altura e cunha separación entre ambas as dúas de 59 cm.

**Lavabo**

- O lavabo dispón de pedestal e non permite a aproximación frontal dun usuario de cadeira de rodas.
- A altura do bordo inferior do espello e do resto dos accesorios do baño é de 85 cm.

**ACCESIBILIDADE VISUAL**

**Acceso**

- A entrada ten unhas escaleiras cunha rampla alternativa. As escaleiras teñen un ancho de 3 m separadas por un pasamáns central, colocado a 67 cm de altura. As escaleiras teñen 12 chanzos de similares características, miden 19 cm de alto e 32 cm de fondo. Os chanzos non presentan contraste e non dispoñen de sinalización tacto visual no bordo.
- O pavimento é homoxéneo, sen ocos nin resaltes.
- O mobiliario non obstaculiza a circulación de persoas con discapacidade visual.

**Cuarto estándar (nº 102)**

- O número do cuarto indícase en letras grandes e en cor contrastada.

- O mobiliario non obstaculiza a circulación de persoas con discapacidade visual.

**ACCESIBILIDADE AUDITIVA**

**Cuarto estándar**

- Existe conexión a Internet por cable e WIFI.
- A TV ten decodificador de teletexto.
- Hai un enchufe ao lado da cama.
- Dispón de información escrita dos servizos prestados.

**Aseos comúns**

- As portas dos aseos non teñen un sistema de peche cun sinal visual de “ocupado ou libre”; nin unha banda libre inferior que permita ver se hai alguén no seu interior.

**Sinalización**

- O hotel dispón de rótulos que sinalan a situación das distintas estancias e servizos. Os rótulos seguen un mesmo patrón e están a unha altura media de 1,70 m. O tamaño dos caracteres é de 3 cm e son de cor contrastada respecto ao fondo. Non están complementados con información en braille nin en altorrelevo.

**Atención ao cliente**

- Ningunha persoa de atención ao cliente coñece a lingua de signos.

Outras estancias	Ubicación	Tipo de itinerario	Características destacables
Cafetería	Planta baixa	Accesible	Altura da barra: 1,06 m. Mesas cadradas con pata central. Altura da mesa: 75 cm. Altura baixo mesa: 73 cm. Ancho baixo mesa: 80 cm. Fondo baixo mesa: 60 cm.
Restaurante/ Buffet almorzos	Planta baixa	Accesible. O acceso dende a terraza ten unha cella de 2 cm	Mesas cadradas de 4 patas e redondas. Altura da mesa: 76 cm. Altura baixo mesa: 69 cm. Ancho baixo mesa: 68 cm. Fondo baixo mesa: 60 cm. Non dispón de carta en braille.
Sala de reunións (3)	Varias plantas	Accesibles con ascensor	Mesas de diferentes características. Altura da mesa: 75 cm. Altura baixo mesa: 69 cm. Ancho baixo mesa: 80 cm. Fondo baixo mesa: 70 cm.
Ascensor	Todas as plantas	Accesible	Altura dos botóns de chamada: 1,20 m. Ancho da porta: 79 cm. Ancho e fondo da cabina: 87 cm x 1,20 m. Altura dos botóns de mando: entre 1,10 y 1,19 m. Altura do pasamáns: 90 cm. Espello fronte á porta: Si. Chan de textura e cor distinta fronte á porta: Non. Cabina con sinais sonoros: Non. Botóns con números en altorrelevo: Si. Botóns con números en braille: Si. Botóns de cor contrastada: Si.
Escaleiras	Todas as plantas	Con ascensor alternativo	Tipo de escaleira: Interior. Chan de textura e cor distinta en inicio e final: Non. Altura dos chanzos: 17 cm. Fondo da pegada: 32 cm. Con tabica: Si. Con bocel: Si. Zócolo de protección lateral: Non. Altura do pasamáns: 96 cm e 1,12 m. Oco baixo a escaleira protexido: Si.
Vestuarios	1ª planta	Accesible con ascensor	A porta deixa un oco de paso de 76 cm.
Piscinas	1ª planta	Accesible con ascensor	Existe unha piscina “Alvea” cunha rampla previa de 3 m de largo, 1,20 m de ancho e unha inclinación del 6 %. Esta carece de grúa de acceso ao vaso. Existe outra piscina con grúa hidráulica.

## Hotel Rústico La Churra (H★★)

Avda. Xunqueira de Espadañedo, 72  
32730 Xunqueira de Espadañedo (Ourense)  
Teléfono: 988 291 501  
Fax: 988 291 501  
E-mail: info@lachurra.es  
Web: www.lachurra.es



### INFORMACIÓN XERAL

Situado no impresionante ámbito natural da Ribeira Sacra, este pintoresco e moderno hotel é o lugar ideal para explorar as montañas e vales desta rexión de Galicia.

Espectaculares vistas ao campo dende o hotel. Posibilidade de participar en multitude de actividades ao aire libre e facer excursións culturais, como a ruta dos mosteiros. O hotel dispón de dúas salas de estar, dende onde se pode admirar as maravillosas vistas á paisaxe verde dos arredores. Dispón de 7 cuartos dobres distribuídos en 3 plantas, salón para almorzos e salaña de uso común.

### ACCESIBILIDADE FÍSICA

#### Entorno inmediato ao establecemento

- Ao aloxamento accédese a través dunha rúa en costa pronunciada, á que se pode acceder en coche e aparcalo xunto ao hotel. Carece de estacionamento propio.
- A rúa do hotel é chaira, as beirarrúas son amplas e están despxeadas de obstáculos.

#### Acceso

- Para chegar á porta xeral de acceso, existe unha porta parcialmente acritalar, que abre cara ao exterior e ten un ancho libre de paso de 1 m.
- Posteriormente a porta principal é de madeira, abre cara ao interior e ten un ancho libre de paso de 80 cm coa posibilidade de abrir outros 30 cm máis. Está aliñada 90 cm, cun felpudo ancorado correctamente ao chan.

#### Vestíbulo e recepción

- Existen 2 mostradores de atención ao público cunha altura de 1,05 m e 90 cm respectivamente, baixo estes non hai espazo de achegamento para usuarios de cadeira de rodas.

#### Cuarto adaptado (Nº 001)

- N.º cuartos adaptados: 1. Está na planta baixa e o itinerario é accesible.
- A porta de entrada ten un ancho libre de paso de 77 cm.
- No dormitorio existe un espazo libre para facer un xiro de 360º coa cadeira de rodas.

- A cama é de matrimonio, ten unha altura de 56 cm e accédese a esta polo lado dereito por un espazo de 1 m de ancho e polo lado esquerdo de 80 cm.
- As portas dos armarios son corredías cun sistema de doada apertura. Os andeis están situados a unha altura de 59 cm. O percheiro está fixo a 1,51 m de altura.
- O interruptor da luz e o teléfono están situados xunto á cama.
- A mesa do escritorio permite a aproximación frontal dunha persoa en cadeira de rodas, ten unha altura de 75 cm, baixo a mesa existe unha altura de 70 cm, un ancho de 69 cm e un fondo de 43 cm.

#### Cuarto de baño do cuarto adaptado.

- A porta é corredía e ten un ancho libre de paso de 80 cm.
- No seu interior existe un espazo libre de xiro de 360º.

#### Inodoro

- O inodoro ten un espazo libre de achegamento polo lado esquerdo de 60 cm, pola presenza do lavabo, e pola fronte de 1 m. O asento está a unha altura de 43 cm e o mecanismo de descarga é de presión e está a 76 cm.
- Dispón dunha barra de apoio abatible no lado esquerdo a unha altura de 57 e 76 cm.

#### Lavabo

- Debaixo do lavabo hai un espazo libre de 72 cm de alto e 50 cm de fondo. A billa é monomando.
- A altura do bordo inferior do espello é de 96 cm e o resto dos accesorios do baño están a 1 m.

#### Ducha

- O chan da ducha é continuo co resto do pavimento do baño.
- A ducha ten un espazo libre de aproximación frontal de 94 cm de ancho e unhas dimensións de 2 m de ancho e 1 m de fondo.
- Ten dunha barra vertical de apoio na parede das billas, situada a 1,45 m de altura. A billa require xiro de pulso e está colocada a 1 m de altura. Ten un biombo de vidro abatible.

#### Aseo accesible na zona común

- Hai unha cabina de aseo adaptada independente e común para ambos os dous sexos. Está situada na planta baixa e o itinerario é accesible. Non está sinalizada co Símbolo Internacional de Accesibilidade (SIA).
- A porta abre cara a dentro e mide 77 cm de ancho. O tirador é un manubrio situado a 1 m de altura.
- No interior existe un espazo libre de xiro de 1,30 m de diámetro.

#### Inodoro

- O inodoro ten un espazo libre de achegamento polo lado esquerdo de 1 m e pola fronte de 60 cm. O asento está situado a unha altura de 41 cm e o mecanismo de descarga é de presión e está a 90 cm de altura.
- Dispón dunha barra de apoio abatible o lado esquerdo a 51 e 74 cm de altura.

#### Lavabo

- Debaixo do lavabo hai un espazo libre de 70 cm de alto e 60 cm de fondo. A billa é monomando.
- A altura do bordo inferior do espello é de 1,06 m e o resto dos accesorios do aseo están a 90 cm.

### ACCESIBILIDADE VISUAL

#### Acceso

- O acceso ao hotel non presenta chanzos nin desniveis.
- A porta principal é de madeira.
- O mobiliario está distribuído de forma que non obstaculiza a circulación de persoas con discapacidade visual. Tampouco existen elementos beirís que impliquen risco.
- O pavimento é homoxéneo e antiescorregadizo.

#### Cuarto estándar (nº 101)

- O itinerario presenta escaleiras sen itinerario alternativo accesible.
- O mobiliario non obstaculiza a circulación de persoas con minusvalía visual.
- Existen alfombras non ancoradas correctamente ao chan.
- O baño ten unha ducha cun chanzo e dispón de biombo corredizo.

### ACCESIBILIDADE AUDITIVA

#### Cuarto estándar

- Existe conexión gratuíta a Internet en todo o aloxamento.
- A TV ten decodificador de teletexto e pode programarse como despertador.
- Hai un enchufe ao lado da cama.
- Dispón de información escrita dos servizos prestados.

#### Aseos comúns

- As portas dos aseos non teñen un sistema de peche cun sinal visual de "ocupado ou libre" nin unha banda libre inferior que permita ver se hai alguén no seu interior.

#### Sinalización

- O hotel dispón de rótulos que sinalan a situación das estancias e servizos. Seguen un mesmo patrón e están a unha altura de 1,75 m. O tamaño dos caracteres é de 3 cm e son de cor contrastada respecto ao fondo. Non están complementados con información en braille, nin en altorrelevo.


#### Atención ao cliente

- Ningunha persoa de atención ao cliente coñece a lingua de signos.

Outras estancias	Ubicación	Tipo de itinerario	Características destacables
Salón Buffet	Planta baixa	Accesible	A mesas son cadradas de pata central e hai unha redonda. Altura da mesa: 78 cm. Altura baixo mesa: 73 cm. Ancho de mesa: 89 cm. Fondo baixo mesa: 40 cm. A altura da barra está a 73 cm. A altura de pratos, cubertos, panos de mesa: 78 cm.
Sala estancial	Planta Baixa	Accesible	É unha sala de TV con cadeiras de brazos e mesa de noite de té.
Escaleira	Todas as plantas	Sen ascensor alternativo	Tipo de escaleira: Interior. Nº de chanzos por tramo: 10. Chan de textura e cor distinta en inicio e final: Non. Altura dos chanzos: 17 cm. Fondo da pegada: 27 cm. Con tabica: Si. Con bocel: Si. Zócolo de protección lateral: Si. Altura de pasamáns: 1 m. Oco baixo a escaleira protexido: Si.

## Hotel Xinzo (H★★)

R/ Dous de Maio, 31  
32630 Xinzo de Limia (Ourense)  
Teléfono: 988 461 202/ 988 462 267  
Fax: 988 462 267  
E-mail: reservas@hotelxinzo.es  
Web: www.hotelxinzo.es



### INFORMACIÓN XERAL

O pobo está situado no centro natural da bisbarra de Limia. O hotel está situado na zona urbana, conta con 45 cuartos completamente equipados, unha moderna cafetería e un restaurante onde se ofrece cociña tradicional galega xunto con marisco de viveiro propio.

### ACCESIBILIDADE FÍSICA

#### Entorno inmediato ao establecemento

- A rúa de acceso é ampla, despexada de obstáculos e cun ancho libre de paso superior a 1,20 m.
- O establecemento conta con aparcadoiro propio, situado nun garaxe próximo ao acceso principal, o itinerario dende este ata o hotel é accesible, realízase pola beirarrúa e ten unha lonxitude duns 70 m. Carece de prazas reservadas para Persoas con Mobilidade Reducida.

#### Acceso

- A entrada principal ten un chanzo de 6 cm, pero o itinerario é accesible, xa que está rebaxado nun extremo cunha inclinación do 20%.
- A entrada ten dúas portas contiguas de dobre folla, de apertura cara a fóra e cun ancho libre de paso de 80 cm cada folla. Entre ambas as dúas existe un espazo de 1,80 m e colocáronse felpudos ancorados correctamente ao pavimento.
- Existe un timbre de chamada no lateral dereito colocado a unha altura de 1,37 m.

#### Vestíbulo e recepción

- O mostrador de atención ao público ten unha altura de 1,15 m, non adaptada para usuarios de cadeira de rodas.

#### Cuarto adaptado (Nº 308)

- N.º cuartos adaptados: 2. Están na 3ª e 4ª planta e o itinerario é accesible utilizando o ascensor.
- A porta de entrada ten un ancho libre de paso de 73 cm.
- No dormitorio existe un espazo libre de 1,50 m de diámetro para facer un xiro de 360° coa cadeira de rodas. A distancia entre mobles é de 90 cm de ancho.

- O cuarto está equipado con dúas camas que teñen unha altura de 55 cm e accédese a estas por ambos os dous lados por un espazo de 90 cm de ancho.
- As portas dos armarios son corredias, ten tiradores de doada apertura. Os andeis están situados a unha altura de 35 cm. O percheiro está fixo a 1,75 m de altura.
- O interruptor da luz e o teléfono están situados xunto á cama e os aparatos de control de temperatura están a unha altura de 1,90 m.

#### Cuarto de baño do cuarto adaptado

- A porta abre cara a fóra e ten un ancho libre de paso de 77 cm.
- No interior existe un espazo libre de xiro de 1,50 m de diámetro.

#### Inodoro

- O inodoro ten un espazo libre de achegamento polo lado dereito de 70 cm e pola fronte de 80 cm. O asento está a unha altura de 42 cm e o mecanismo de descarga é de presión e está a 80 cm.
- Ten unha barra de apoio abatible no lado dereito situada 54 e 70 cm de altura.

#### Lavabo

- Debaixo do lavabo hai un espazo libre de 63 cm de alto e 50 cm de fondo. A billa é monomando.
- A altura do bordo inferior do espello é de 1 m e o resto dos accesorios do baño están a 1,20 m de altura.

#### Ducha

- A ducha ten espazo libre de aproximación lateral e frontal de 90 cm de ancho.
- O prato de ducha é antiescorregadizo e ten un chanzo en baixorrelevo de 3 cm de alto.
- A ducha dispón dunha barra de apoio colocada en parede perpendicular ás billas, a unha altura de 1,05 m.
- A billa é monomando e está situada a unha altura de 1,20 m.
- Dispón de biombos abatibles cara a fóra para evitar a fuga de auga.

**Aseo adaptado na zona común**

- Hai 1 aseo común adaptado para ambos os dous sexos. Está situado na planta baixa e o itinerario é accesible. Está sinalizado na porta da cabina.
- A porta abre cara a fóra e ten un ancho libre de paso de 75 cm. No interior existe un espazo libre de xiro de 1,50 m de diámetro.
- Dende o bar e cafetería o itinerario ata os aseos é accesible por un oco de paso de 70 cm.

**Inodoro**

- O inodoro ten un espazo libre de achegamento polo lado esquerdo de 1 m e pola fronte superior a 1,20 m. O asento está situado a unha altura de 43 cm e o mecanismo de descarga é de presión e está a 75 cm.
- Ten unha barra de apoio abatible no lado esquerdo a unha altura de 68 e 84 cm.

**Lavabo**

- Debaixo do lavabo hai un espazo libre de 62 cm de alto e 60 cm de fondo. A billa é de presión e require o xiro do pulso.
- A altura do bordo inferior do espello é de 90 cm e o resto dos accesorios do aseo están entre 90 cm e 1 m de altura.

**ACCESIBILIDADE VISUAL**

**Acceso**

- A entrada principal ten un chancho de 6 cm cuxo bordo non está sinalizado cunha franxa antiescorregadiza de cor contrastada. O itinerario é accesible,

xa que está rebaxado nun extremo cunha inclinación do 20%.

- As portas de acceso son acritalar parcialmente e están sinalizadas co logotipo do hotel que non presenta contraste cromático.
- O pavimento é homoxéneo e antiescorregadizo.

**Cuarto estándar (Nº 513)**

- O mobiliario está distribuído de forma que non obstaculiza a circulación de persoas con minusvalía visual.
- A altura da bañeira é de 49 cm e ten un biombo abatible e opaco.

**ACCESIBILIDADE AUDITIVA**

**Cuarto estándar**

- A TV ten decodificador de teletexto.
- Hai un enchufe ao lado da cama.
- Dispón de conexión a internet por sistema wi-fi.

**Aseos comúns**

- As portas dos aseos non teñen un sistema de peche cun sinal visual de “ocupado ou libre”.

**Sinalización**

- O hotel dispón de rótulos que sinalan a situación de cada unha das estancias e servizos. Os caracteres miden 6 cm e presentan contraste de cor co fondo.
- Os carteis están situados a unha altura mínima de 1,75 m.

**Atención ao cliente**

- Ningunha persoa de atención ao cliente coñece a lingua de signos.

Outras estancias	Ubicación	Tipo de itinerario	Características destacables
Restaurante / Buffet Almorzos	Planta +1	Accesible con ascensor	Mesas cadradas, rectangulares e redondas de 4 patas. Altura de mesa: 77 cm. Altura baixo mesa: 62 cm. Fondo baixo mesa: 70 cm. Ancho baixo mesa: 63 cm. Non dispón de carta en braille.
Cafetería	Planta baixa	Accesible	Altura da barra: 1,05 m Mesas cadradas. Altura de mesa: 70 cm. Altura baixo mesa: 68 cm. Fondo baixo mesa: 60 cm. Ancho baixo mesa: 70 cm. Non dispón de carta en braille.
Ascensor	Todas as plantas	Accesible ata a porta	Altura dos botóns de chamada: 1,15 m. Ancho da porta: 80 cm. Ancho e fondo de cabina: 1 x 1,30 m. Altura dos botóns de mando: entre 1,03 e 1,22 m. Altura do pasamáns: Non hai. Chan de textura e cor distinta fronte á porta: Non. Cabina con sinais sonoros: Non. Botóns con números en altorrelevo: Non. Botóns con números en braille: Si. Botóns de cor contrastada: Si. Cabina con sinais visuais: Si. Botón de emerxencia cun testemuño luminoso que confirme o rexistro da chamada: Non.
Escaleira	Todas as plantas	Con ascensor alternativo	Tipo de escaleira: Interior. Nº de escalóns por tramo: 7. Chan de textura e cor distinta en inicio e final: Non. Altura dos escalóns: 18 cm. Fondo da pegada: 31 cm. Con tabica: Si. Con boce: Si. Zócolo de protección lateral: Non. Altura de pasamáns: A un lado, 80 e 99 cm. Oco baixo a escaleira protexido: Non hai.

## Hotel Rústico A Palleira

Outeiro de Orraca, 115  
32664 - Allariz (Ourense)  
Teléfono: 988 554 015  
Web: www.apalleira.com  
E-mail: apalleira@apalleira.com



### INFORMACIÓN XERAL

A edificación é unha antiga casa de labranza con máis de 120 anos. A rehabilitación tratou de conxugar o respecto ao ámbito urbanístico da zona coa comodidade e o confort. Está situada na aldea de Outeiro de Orraca. A casa encóntrase nunha rúa chaira, con beirarrúas amplas e despexadas de obstáculos.

### ACCESIBILIDADE FÍSICA

#### Entorno inmediato ao establecemento

- O aloxamento está nunha rúa chaira, con beirarrúas amplas e despexadas de obstáculos.

#### Acceso

- A entrada principal é accesible a través dunha porta de forxa que dá acceso ao xardín do hotel.
- A porta ten un ancho libre de paso de 1 m e está precedida dun pequeno desnivel de 50 cm de lonxitude e o 10% de inclinación. Posteriormente existe un corredor de pedra de 7 m de lonxitude, 1,32 m de ancho e unha inclinación do 10,5% que conduce ata a porta do edificio.
- A porta é de dobre folla, abre cara ao interior e é parcialmente acritalar. Ten un ancho libre de paso de 60 cm cada folla e o espazo anterior e posterior a esta é suficiente para realizar un xiro de 360° coa cadeira de rodas.

#### Vestíbulo e salón social

- O mostrador de atención ao público ten unha altura de 1,05 m, non adaptada para usuarios de cadeira de rodas.
- O itinerario presenta un ancho libre de paso mínimo entre mobles de 1 m.

#### Cuarto adaptado ('Espiñoso')

- N.º cuartos adaptados: 1. Está na planta baixa e o itinerario é accesible.
- A porta de entrada ten un ancho libre de paso de 77 cm.

- No dormitorio existe un espazo libre de 1,50 m de diámetro para facer un xiro de 360° coa cadeira de rodas. A distancia entre mobles é de 80 cm.
- A cama ten unha altura de 51 cm e accédese a esta polo lado dereito por un espazo de 50 cm de ancho e polo lado esquerdo de 1,50 m.
- As portas dos armarios teñen tiradores de difícil apertura. Os andeis están situados a unha altura mínima de 55 cm. O perchero está fixo a 1,80 m de altura.
- O interruptor da luz e o teléfono están situados xunto á cama.

#### Cuarto de baño do cuarto adaptado

- A porta abre cara a fóra e mide 77 cm de ancho.
- No interior existe un espazo libre de xiro de 1,50 m de diámetro.

#### Inodoro

- O inodoro ten un espazo libre de achegamento de 95 cm de ancho polo lado esquerdo, e pola fronte de 1 m. O asento está a unha altura de 52 cm e o mecanismo de descarga a 1 m.
- Ten unha barra de apoio abatible en cada lado, están a 76 cm de altura e cunha separación entre ambas as dúas de 70 cm.

#### Lavabo

- Fronte ao lavabo e resto de aparatos sanitarios existe un espazo de 1,30 m de diámetro, que permite efectuar as manobras de xiro.
- Debaixo do lavabo hai un espazo libre de 70 cm de alto e 40 cm de fondo. A billa é monomando.
- A altura do bordo inferior do espello e do resto dos accesorios do baño é de 1,20 m.

#### Ducha

- A ducha ten un espazo libre de aproximación frontal de 1 m.
- O oco de acceso a esta é de 75 cm, cun biombo abatible 90° cara ao exterior.
- O prato da ducha é antiescorregadizo e ten unha cella de 2 cm de altura.
- Non dispoñen de cadeira de ducha homologada.
- A ducha dispón dunha barra fixa vertical colocada a unha altura media de 1,20 m na parede dereita, perpendicular ás billas.



- A billa require o xiro do pulso e está situada a unha altura de 1,07 m na parede frontal.

### ACCESIBILIDADE VISUAL

#### Acceso

- A entrada é sen desniveis.
- Accédese por unha porta de dobre folla parcialmente acritalar.
- O pavimento é homoxéneo, sen ocós nin resaltes.
- O mobiliario non obstaculiza a circulación de persoas con discapacidade visual.

#### Cuarto estándar ('Laranxa')

- O mobiliario non obstaculiza a circulación de persoas con discapacidade visual.
- Non existen alfombras.
- O aseo dispón de ducha con prato semicircular con chancho e biombo corredío.

### ACCESIBILIDADE AUDITIVA

#### Cuarto estándar

- Carece de conexión a Internet por cable ou WIFI.
- A TV ten decodificador de teletexto pero non pode programarse como espectador.
- Hai un enchufe ao lado da cama.
- Dispón de información escrita dos servizos prestados.

#### Aseos comúns

- As portas dos aseos non teñen un sistema de peche cun sinal visual de "ocupado ou libre", nin unha banda libre inferior que permita ver se hai alguén no seu interior.


#### Atención ao cliente

- Ningunha persoa de atención ao cliente coñece a lingua de signos.

Outras estancias	Ubicación	Tipo de itinerario	Características destacables
Aparcadoiro	Exterior	Sen asfaltar	Pode gardarse o coche dentro do terreo, aínda que o itinerario ata a casa é de herba e presenta un chancho de acceso ao soportal.
Salón Buffet almorzos	Planta baixa	Accesible	Oco da porta: 77 cm. Mesa redonda con pata central. Altura da mesa: 74 cm. Altura baixo mesa: 72 cm. Ancho baixo mesa: 80 cm. Fondo baixo mesa: 80 cm.
Aseos comúns	Baixa	Accesible	Non hai ningunha cabina adaptada para usuarios de cadeira de rodas.
Escaleiras	Ambas plantas	Sen itinerario alternativo accesible	Tipo de escaleira: Interior. Nº de chanzos por tramo: 10 e 6. Chan de cor e textura distinta en inicio e final: Non. Altura dos chanzos: 19 cm. Fondo da pegada: 31 cm. Con tabica: Si. Con bocel: Si. Zócolo de protección lateral: Non. Altura do pasamáns: 84 cm. Oco baixo a escaleira protexido: Si.

## Pensión Rústica A Revolta (H☆☆)

Lugar de Bacelo, 2  
32417 A Arnoia (Ourense)  
Teléfono: 988 492 861/649 893 334/988 492 920  
Fax: 988 492 878  
Web: www.lolaebande.com



### INFORMACIÓN XERAL

Aloxamento rural situado nun ámbito privilexiado pertencente á bisbarra do Ribeiro, emprazada entre as dúas marxes do río Arnoia, do que toma o nome. O seu límite occidental está formado polo Miño, na súa zona remansada de Frieira. Esta circunstancia confírelle unha beleza paisaxística inusual, aumentada pola desembocadura do Arnoia, de exuberante vexetación. Existen itinerarios con pouca pendente moi axeitados para realizar sendeirismo e gozar da natureza. O establecemento conta con 2 plantas.

### ACCESIBILIDADE FÍSICA

#### Entorno inmediato ao establecemento

- O aloxamento está situado na parte alta do pobo co que o ámbito inmediato está en costa pero a beirarrúa de acceso é ampla, chaira e despxada de obstáculos.

#### Acceso

- A entrada principal presenta dúas opcións; por un lado existen 6 chanzos de pedra que conducen á beirarrúa que dá acceso á porta, a beirarrúa deixa un oco de paso de 1,20 m, por outro lado accédese á mesma beirarrúa dende a estrada por un oco de paso de 1,50 m.
- A porta analizada é a entrada principal, abre cara ao interior, é de madeira parcialmente acritalar e deixa un oco de paso de 60 cm en cada follá. O espazo anterior e posterior a esta é horizontal e dispón de chave e pomo tipo manubrio colocado a unha altura de 1,01 m.

#### Recepción e salón comedor

- O mostrador de atención ao público ten unha altura de 1,10 m, non adaptado para usuarios de cadeira de rodas aínda que poden utilizarse as mesas dispostas no salón para cubrir a documentación.
- As mesas teñen unha altura de 77 cm, baixo esta existe un oco de 69 cm de alto, 72 cm de ancho e 70 cm de fondo.

#### Cuarto adaptado (Nº 001)

- N.º cuartos adaptados: 1. Está situada na planta baixa.

- A porta de entrada mide 90 cm de ancho. A porta de entrada mide 90 cm de ancho.
- No dormitorio existe un espazo libre de 1,50 m de diámetro para facer un xiro de 360° coa cadeira de rodas. A distancia entre mobles é de 1 m.
- A cama ten unha altura de 51 cm, accédese a esta por ambos os dous lados, cun espazo de 90 cm de ancho no lateral máis estreito.
- As portas dos armarios son corredías, de doada manipulación. Os andeis están situados a unha altura entre 53 cm e 1,87m. O percheiro é fixo e está a 1,90 m de altura.
- O interruptor da luz, enchufe e o teléfono están situados xunto á cama.

#### Cuarto de baño do cuarto adaptado

- A porta abre cara a dentro e mide 92 cm de ancho.
- Tanto no interior coma no exterior existe un espazo libre de xiro de 1,50 m de diámetro.

#### Inodoro

- O inodoro ten espazo libre de achegamento por ambos os dous lados superior a 80 cm de ancho, e pola fronte >1,20 m. O asento está a unha altura de 41 cm e o mecanismo de descarga a 80 cm, o interruptor é de presión.
- Ten unha barra de apoio abatible de dobre altura no lado dereito, colocada a 56 e 70 cm.

#### Lavabo

- O lavabo é regulable en altura, baixo este hai un espazo libre de 77 cm de alto e 55 cm de fondo. A billa é monomando.
- A altura do bordo inferior do espello é de 1,06 m e o resto dos accesorios do baño están a 1,10 m.
- O establecemento dispón dunha alza para o inodoro a disposición do cliente que o solicite.

#### Ducha

- A ducha ten un espazo libre de aproximación lateral e frontal de 1,60 m de ancho.
- O chan da ducha é antiescorregadizo e está ao mesmo nivel que o do resto do cuarto de baño.
- Ten un asento fixo e abatible situado a 52 cm de altura, na parede máis longa, perpendicular ás billas. Este ten 30 cm de ancho e 33 cm de fondo. Dispón

dun espazo de achegamento lateral polo lado de-reito e frontal de 90 cm.

- A ducha dispón dunha barra de apoio fixa colocada de xeito horizontal na parede das billas, a unha altura de 71 cm. A ducha dispón dunha barra de apoio fixa colocada de maneira horizontal na parede da grifería, a unha altura de 71 cm.
- A billa é monomando e está colocada a unha altura de 1,14 m. A ducha dispón dunha cortina para evitar a fuga de auga.

### ACCESIBILIDADE VISUAL

#### Acceso

- A entrada é sen desniveis, aínda que tamén existen 6 chanzos de pedra de 19 cm de altura, provistos de varanda no lateral dereito de suba, colocada a unha altura de 90 cm.
- A porta de acceso é acritalar parcialmente.
- Hai un felpudo solto no exterior.
- O pavimento é homoxéneo, sen ocós nin resaltes.
- O mobiliario non obstaculiza a circulación de persoas con discapacidade visual.

#### Cuarto estándar (101)

- Situada na planta superior, no itinerario existen escaleiras sen itinerario accesible alternativo.
- O mobiliario non obstaculiza a circulación de persoas con discapacidade visual.

### ACCESIBILIDADE AUDITIVA

#### Cuarto estándar

- A TV ten decodificador de teletexto.
- Existen enchufes ao lado da cama.
- Dispón de información escrita dos servizos.

#### Aseos comúns

- As portas dos aseos non teñen un sistema de peche cun sinal visual de "ocupado ou libre", nin unha banda libre inferior que permita ver se hai alguén no seu interior.

#### Atención ao cliente

- Ningunha persoa de atención ao cliente coñece a lingua de signos.

Outras estancias	Ubicación	Tipo de itinerario	Características destacables
Aparcadoiro	Exterior	Accesible	O establecemento dispón de prazas reservadas para Persoas de Mobilidade Reducida (PMR).
Aseo común	Planta baixa	Accesible	Carece de aseo común adaptado, xa que cada cuarto dispón do seu propio aseo. A porta do aseo común mide 67 cm, non presenta chanzos nin desniveis.
Escaleiras Interiores	Comunican ambas plantas	Sen ascensor alternativo	Nº chanzos por tramo: 3 (pedra), 11 (madeira). Chan de textura e cor distinta en inicio e final: Non. Altura dos chanzos: 15, 18. Fondo da pegada: 32, 27. Con tabica: Só nas de pedra. Con bocel: Non. Zócolo de protección lateral: Non. Altura do pasamáns: A un lado, 97 cm. Oco baixo escaleira protexido: Si.
Escaleiras Exteriores	Acceso a cuarto estándar da planta superior dende a rúa	Sen ascensor alternativo	Nº chanzos por tramo: 2, 5, 4. Chan de textura e cor distinta en inicio e final: Non. Altura dos escalóns: 12, 17, 13. Fondo da pegada: 60, 30, 40. Con tabica: Si. Con bocel: Non. Zócolo de protección lateral: Non. Altura do pasamáns: Sen pasamáns. Oco baixo escaleira protexido: Si.

## Pensión Casa O Torgal

Pza. O Barquilleiro, 3  
32740 Parada do Sil (Ourense)  
Teléfono: 988 208 013  
Fax: 988 208 013  
Web: [www.otorgal.com](http://www.otorgal.com)  
E-mail: [info@otorgal.com](mailto:info@otorgal.com)



### INFORMACIÓN XERAL

É unha casa grande construída nos anos 50 e reformada recentemente conservando a fachada típica. A privilexiada situación da casa no corazón da Ribeira Sacra, permite nun radio de 20 km gozar de todos os atractivos da zona; varios mosteiros, os canóns do Sil, impresionantes miradoiros, embarcadoiros do catamarán, adegas... etc. Tamén ofrece a posibilidade de realizar actividades ao aire libre e de contacto coa natureza; senderismo, rutas a cabalo, quads, escalada... etc.

### ACCESIBILIDADE FÍSICA

#### Entorno inmediato ao establecemento

- A rúa de acceso é chaira, ten un ancho libre de paso superior a 1,50 m e está despexada de obstáculos. O pavimento é duro, antiescorregadizo e homoxéneo.
- O establecemento non conta con estacionamento propio, pero existe a posibilidade de aparcarse na praza que existe xunto á pensión e o itinerario ata esta é accesible.

#### Acceso

- A entrada principal é accesible, non presenta chanzos nin desniveis.
- A porta abre cara ao interior e ten un ancho libre de paso de 87 cm. Antes e despois desta colocáronse dous felpudos non ancorados correctamente ao chan.

#### Vestíbulo e recepción

- Existe unha mesa de atención ao público, ten unha altura de 80 cm, cun espazo baixo esta de 77 cm, un ancho de 66 cm e un fondo de 1 m, o que permite a súa aproximación a usuarios de cadeira de rodas.
- Hai un espazo libre de 1,50 m de diámetro para facer un xiro de 360°.

#### Cuarto adaptado (Nº 001)

- N.º cuartos adaptados: 1. Está na planta baixa e o itinerario é accesible.
- A porta de entrada mide 75 cm de ancho, ten un manubrio situado a 1 m de altura e a apertura é con chave.
- No dormitorio existe un espazo libre de 1,50 m de diámetro.

- A cama ten unha altura de 44 cm e accédese a esta por ambos os dous lados por un espazo de 1 m de ancho.
- As portas dos armarios son abatibles. Os andeis están situados a unha altura de 47 cm e 1,44 m. O percheiro está fixo a 1,69 m de altura.
- O interruptor da luz está situado xunto á cama.

#### Cuarto de baño do cuarto adaptado

- A porta abre cara a dentro e mide 75 cm de ancho, ten un manubrio e ferrollo doado de manipular que non pode abriarse dende o exterior en caso de emerxencia.
- No interior existe un espazo libre de xiro de 1,50 m de diámetro.

#### Inodoro

- O inodoro ten un espazo libre de achegamento polo lado esquerdo de 90 cm de ancho e pola fronte de 1,20 m. O asento está a unha altura de 42 cm e o mecanismo de descarga a 75 cm.
- Ten unha barra de apoio fixa no lado dereito e unha abatible no lado esquerdo, colocadas a unha altura de 70 cm e cunha separación entre ambas as dúas de 88 cm.

#### Lavabo

- Debaixo do lavabo hai un espazo libre de 79 cm de alto e 30 cm de fondo. A billa é monomando.
- A altura do bordo inferior do espello é de 1,06 m e o resto dos accesorios do baño están a 90 cm.

#### Ducha

- O chan da ducha é continuo co do recinto e antiescorregadizo.
- A ducha ten unhas dimensións de 85 cm de fondo e máis de 1,50 m de ancho. Dispón de cortina e dunha barra de apoio a unha altura de entre 1,10-1,15 m.
- A billa é monomando, situado en parede frontal accesible, a unha altura de 1,15 m.
- O establecemento dispón dun tallo de ducha móbil, regulable en altura e cunhas dimensións de 30 cm de fondo e 48 cm de ancho.

**Cociña**

- A cociña esta situada xunto á recepción, o salón de uso común e o cuarto adaptado. O oco de paso que deixa o acceso é de 79 cm e dá paso a un corredor das mesmas dimensións para a manipulación dos electrodomésticos e lumes.
- É unha cociña americana, a altura da mesa de traballo, o mesado, o vertedeiro, os andeis e caixóns e a cociña é de 84 cm. Carece dun espazo libre de aproximación baixo os mesmos que faciliten a súa manipulación.
- A altura do microondas é de 1,67 m.

**ACCESIBILIDADE VISUAL**

**Acceso**

- O acceso principal non presenta chanzos nin desniveis.
- A porta da casa é acritalar parcialmente. No exterior hai un felpudo que non está correctamente ancorado ao chan.
- O mobiliario está distribuído de forma que non obstaculiza a circulación de persoas con minusvalía visual. Tampouco existen elementos voados que impliquen risco.
- O pavimento é homoxéneo e antiescorregadizo.

**Cuarto estándar (Nº102)**

- Para acceder aos cuartos estándares é necesario a utilización de escaleira interior.
- O mobiliario non obstaculiza a circulación de persoas con minusvalía visual.
- O aseo dispón de bañeira a unha altura de 45 cm e ten cortina.

**ACCESIBILIDADE AUDITIVA**

**Cuarto estándar**

- A TV ten decodificador de teletexto.
- Hai un enchufe ao lado da cama.
- O cuarto non dispón de sinais luminosos en caso de emerxencia.
- Carece de conexión a Internet.

**Aseos comúns**

- As portas dos aseos non teñen un sistema de peche cun sinal visual de “ocupado ou libre” nin unha banda libre inferior que permita ver se hai alguén no seu interior.

**Sinalización**

- Non dispoñen de rótulos que sinalan a situación das diferentes estancias e servizos.

**Atención ao cliente**

- Ningunha persoa de atención ao cliente coñece a lingua de signos.

Outras estancias	Ubicación	Tipo de itinerario	Características destacables
Escaleira	Todas as plantas	Sen ascensor alternativo	Tipo de escaleira: Interior. Nº de chanzos por tramo: 15. Chan de textura e cor distinto en inicio e final: Non. Altura dos chanzos: 20 cm. Fondo da pegada: 28 cm. Con tabica: Si. Con bocel: Si. Zócolo de protección lateral: Si. Altura de pasamáns: 97 cm. Oco baixo a escaleira protexido: Non hai.
Aseo común			Non existe aseo común adaptado.

## Casa Grande de Cristosende

R/ Cristosende, 31  
32765 A Teixeira (Ourense)  
Teléfono: 988 207 529  
Fax: 988 207 530  
E-mail: reservas@casagrandecristosende.com  
Web: www.casagrandecristosende.com

### INFORMACIÓN XERAL

É unha vella casa restaurada, fermosa mostra da arquitectura popular do S.XVI, cun patio interior en torno ao cal xira a vida da casa. Dispón dun comedor, un salón e un total de 7 cuartos dobres distribuídos entre a planta baixa e a primeira planta. O seu excelente emprazamento permite gozar dunha das mellores vistas ao cañón do Río Sil e de diversas actividades de ocio en contacto coa natureza.

### ACCESIBILIDADE FÍSICA

#### Entorno inmediato ao establecemento

- A rúa de acceso está en lixeira costa, o pavimento é duro, antiescorregadizo e homoxéneo.
- O establecemento non dispón de Aparcaoiro, o vehículo pode estacionarse na propia rúa.

#### Acceso


- A entrada principal ten unha parte do chan inclinado, ten 40 cm de fondo, un ancho superior a 1 m e unha inclinación pronunciada do 27%.
- A porta abre cara ao interior, é de dobre folia e ten un ancho libre de paso de 1 m. O espazo posterior á mesma é horizontal e ten un espazo de 1,50 m de diámetro para efectuar as manobras de xiro coa cadeira de rodas.

#### Vestíbulo e recepción

- A porta de acceso á recepción mide 77 cm de ancho e abre cara ao interior.
- O mostrador de atención ao público ten unha altura de 1,07 m, non adaptado para usuarios de cadeira de rodas.

#### Cuarto adaptado (Nº 7)

- Nº cuartos adaptados: 1. Está na planta baixa e o itinerario é accesible.
- A porta de entrada mide 80 cm de ancho, abre cara ao interior e a apertura é con chave situada a 1 m de altura.
- No cuarto existe un espazo libre de 1,50 m de diámetro para facer un xiro de 360º coa cadeira de rodas. A distancia entre mobles é de 1,50 m.
- A cama ten unha altura de 53 cm e accédese a esta polo lateral esquerdo por un espazo de 1,50 m de ancho.



- As portas dos armarios son abatibles a 90° e os tiradores son de difícil manipulación. Os andeis están situados a unha altura entre 40 e 70 cm. O percheiro está fixo a 1,70 m de altura.
- O interruptor da luz e o teléfono están situados xunto á cama.

#### Cuarto de baño do cuarto adaptado

- A porta é corredeira e ten un ancho libre de paso de 1 m.
- No interior existe un espazo libre de xiro de 1,50 m de diámetro.

#### Inodoro

- O inodoro ten un espazo libre de acercamento pola fronte de 1,20 m e por ambos lados por un espazo de 1 m. O asento está a unha altura de 42 cm e o mecanismo de descarga é de presión e está a 78 cm de altura.
- Ten unha barra de apoio abatible no lado esquerdo a 62 e 80 cm de altura.

#### Lavabo

- Debaixo do lavabo hai un espazo libre de 60 cm de alto e 30 cm de fondo. O grifo é monomando.
- A altura do bordo inferior do espello é de 90 cm ao igual que o resto dos accesorios do baño.

#### Ducha

- A ducha ten un espazo libre de aproximación lateral e frontal superior a 1 m de ancho.
- O chan da ducha é antiescorregadizo e é continuo co recinto.
- Non dispón dunha cadeira de ducha homologada, nin de barra de apoio.
- O grifo é monomando e está situado a unha altura de 95 cm.

### ACCESIBILIDADE VISUAL

#### Acceso

- A porta de acceso é parcialmente acritalar.
- O pavimento é homoxéneo, sen ocios nin resaltes.
- O mobiliario non obstaculiza a circulación de persoas con discapacidade visual.

**Cuarto estándar (Nº 1)**

- O número dos cuartos está con caracteres grandes e contraste cromático pero non en braille ni en altorrelevo.
- O mobiliario non obstaculiza a circulación de persoas con discapacidade visual.
- Accédese aos cuartos da primeira planta subindo a escaleira, sen itinerario alternativo accesible.
- O acceso ao cuarto de baño do cuarto presenta un chanzo de 7 cm e dispón de bañeira a unha altura de 45 cm con mampara de vidro abatible. Esta non está sinalizada con marcas de cor contrastada.

**ACCESIBILIDADE AUDITIVA**

**Cuarto estándar**

- A TV ten decodificador de teletexto e pode programarse como espectador.
- Hai un enchufe a carón da cama.

**Aseos comúns**

- As portas dos aseos non teñen un sistema de peche cun sinal visual de “ocupado ou libre” nin unha banda libre inferior que permita ver se hai alguén no seu interior.

**Sinalización**

- O aloxamento dispón de rótulos que sinalan a ubicación das distintas estancias e servizos. Os rótulos seguen un mesmo patrón e non están complementados con información en braille, nin en altorrelevo

**Atención ao cliente**

- Ningunha persoa de atención ao cliente coñece a lingua de signos.

Outras estancias	Ubicación	Tipo de itinerario	Características destacables
Restaurante / Salón almorzos	Planta baixa xunto recepción	Ten un chanzo desigual que na súa parte máis alta mide 12 cm	Mesas cadradas de 4 patas. Altura de mesa: 76 cm. Altura baixo mesa: 65 cm. Ancho baixo mesa: 70 cm. Fondo baixo mesa: 70 cm. Non dispoñen de carta en braille.
Aseos comúns	No restaurante	Accesibles	Non hai ningunha cabina adaptada para usuarios de cadeira de rodas.
Escaleira	Todas as plantas	Sen ascensor alternativo	Tipo de escaleira: Interior. Nº de chanzos por tramo: Máis de 10. Chan de textura e cor distinta en inicio e remate: Non. Altura dos chanzos: 18 cm. Fondo da pegada: 39 cm. Con tabica: Si. Con bocel: Si. Zócolo de protección lateral: Si. Altura de pasamáns: 1,08 m. Oco baixo a escaleira protexido: Non hai.

## Casa Lar das Pías

Casnaloba, 26  
32678 Xunqueira de Ambía (Ourense)  
Teléfono: 646 100 158/988 267 663  
E-mail: reservas@lardaspias.com  
Web: www.lardaspias.com



### INFORMACIÓN XERAL

O aloxamento está situado nunha pequena vila na senda da Vía da Prata, posúe unha colexiata declarada monumento nacional. A pedra, a madeira e a cor están presentes en todos os cantos da casa, ofrecendo unha imaxe rústica e comfortable. Dispón de 5 cuartos dobres, unha especial adaptada para persoas con minusvalía e un apartamento dúplex.

### ACCESIBILIDADE FÍSICA

#### Entorno inmediato ao establecemento

- O establecemento encóntrase na zona urbana, a rúa de acceso está en lixeira costa e o pavimento é duro, antiescorregadizo e homoxéneo.
- Carece de estacionamento propio.

#### Acceso

- A casa ten varios accesos dependendo do número de persoas ou as estancias que se contraten. A porta analizada é a máis próxima ao cuarto adaptado e dá acceso directo ao salón-comedor da casa.
- A porta da casa abre cara a dentro, ten un ancho libre de paso de 1,05 m e dispón dun timbre exterior á mesma altura. Dende alí accédese ao cuarto adaptado, ao salón, aseos comúns e ás escaleiras de acceso á segunda planta onde se encontran os demais cuartos.

#### Salón-Comedor

- Unha vez no interior, existe unha porta cun oco de paso de 74 cm seguido dunha rampla de 1,10 m de longo, 80 cm de ancho e cunha inclinación do 17,6%.
- Existe un espazo libre de xiro de máis de 1,50 m de diámetro.
- O pavimento é homoxéneo e antiescorregadizo.
- O espazo mínimo entre mobles é superior a 80 cm.
- A mesa mide 75 cm, baixo esta hai un espazo de 63 cm de alto, 67 cm de ancho e 60 cm de fondo.

#### Cuarto adaptado ('Ocre')

- N.º cuartos adaptados: 1. Está na planta baixa e o itinerario é accesible.
- A porta mide 76 cm de ancho e abre cara ao interior. Antes e despois desta existe un espazo de

1,50 m de diámetro que permite efectuar as manobras de xiro.

- A cama ten unha altura de 58 cm e accédese a esta por ambos os dous lados por un espazo de 90 cm de ancho.
- O espazo mínimo entre mobles é de 1 m.
- As portas do armario son abatibles e teñen tiradores de difícil apertura. Os andeis están situados a unha altura de 80 cm. O percheiro está fixo a 1,58 m.
- O interruptor da luz está situado xunto á cama.

#### Cuarto de baño do cuarto adaptado

- A porta abre cara a dentro e ten un ancho libre de paso de 76 cm.
- No interior existe un espazo libre de xiro de 1,50 m de diámetro.

#### Inodoro

- O inodoro ten un espazo libre de achegamento de 90 cm polo lado esquerdo e 1 m pola fronte, o que permite facer a transferencia dende a cadeira de rodas. O asento está a unha altura de 40 cm e o mecanismo de descarga é de presión e está a 75 cm.
- Ten unha barra de apoio abatible no lado esquerdo a 59 e 75 cm de altura.

#### Lavabo

- Debaixo do lavabo hai un espazo libre de 75 cm de alto e 30 cm de fondo que permite a aproximación frontal da cadeira de rodas. A billa require o xiro do pulso.
- A altura do bordo inferior do espello é de 1,04 m e o resto dos accesorios do baño están a 1 m.

#### Ducha

- A ducha ten un espazo libre de aproximación lateral superior a 80 cm de ancho.
- O chan da ducha é continuo co resto do pavimento e é antiescorregadizo.
- Non dispoñen de cadeira de ducha homologada.
- Dispón dunha barra de apoio colocada de forma oblicua a 1 m de altura na parede perpendicular ás billas.
- A billa require o xiro do pulso e está situada a unha altura de 1,12 m.



- A ducha ten unha cortina para evitar a fuga de auga.

#### Cociña

- O itinerario é accesible e a porta ten un ancho libre de paso de 67 cm.
- Na cociña hai un espazo libre de xiro de 1,50 m de diámetro.
- O mesado, cociña e vertedeiro están a 88 cm de altura, teñen mobles debaixo polo que non permiten a aproximación frontal de usuarios de cadeira de rodas.
- Os andeis superiores están a unha altura de 1,79 m.
- Os andeis inferiores están a unha altura de 90 cm.
- Os andeis e caixóns do frigorífico están a unha altura entre 50 cm e 1,70 m, o conxelador está a 70 cm.
- Dispón de lavalouza e de lavadora.

#### ACCESIBILIDADE VISUAL

##### Acceso

- A porta de acceso é de madeira.
- No salón e nos corredores de circulación o pavimento é homoxéneo, sen ocós nin resaltes. Non existen elementos voados que impliquen risco para persoas con minusvalía visual.

#### Cuarto estándar ('Azul')

- O mobiliario está distribuído de maneira que non constitúe un obstáculo para a circulación de persoas con minusvalía visual. Non hai elementos voados que impliquen risco.
- O baño dispón de bañeira a unha altura de 45 cm e cun biombo abatible e de vidro sen sinalizar.
- Carece de información en braille dos servizos prestados.

#### ACCESIBILIDADE AUDITIVA

##### Cuarto estándar

- A TV ten decodificador de teletexto e pode programarse como espertador.
- Existen enchufes ao lado da cama.

##### Sinalización

- O aloxamento non dispón de rótulos que sinalan a situación das diferentes estancias.

##### Atención ao cliente

- Ningunha persoa de atención ao cliente coñece a lingua de signos.

Otras estancias	Ubicación	Tipo de itinerario	Características destacables
Escaleira	Todas as plantas	Sen ascensor alternativo	Tipo de escaleira: Interior. N.º de chanzos por tramo: 14. Chan de textura e cor distinta en inicio e final: Non. Altura dos chanzos: 20 cm. Fondo da pegada: 29 cm. Con tabica: Si. Con bocel: Si. Zócolo de protección lateral: Si. Altura de pasamáns: A un lado, 1,04 m. Oco baixo a escaleira protexido: Non existe.
Aseo Común			Non existe aseo común adaptado xa que cada cuarto ten o seu aseo propio.

## Casa O Outeiriño

O Outeiriño  
32652 Rairiz de Veiga (Ourense)  
Teléfono: 609 446 103



### INFORMACIÓN XERAL

A Casa O Outeiriño é a típica casa galega de aldea de máis de 200 anos, a 2,5 km do núcleo urbano de Rairiz de Veiga no sur de Galicia e en pleno corazón da Limia. A rexeneración de masas boscosas leva consigo unha sensación de illamento visual e acústico das actividades cotiás da vida moderna. A aldea conta con accesos de alto valor paisaxístico a través de belos camiños de carros.

### ACCESIBILIDADE FÍSICA

#### Entorno inmediato ao establecemento

- O ámbito onde se sitúa a casa é unha paraxe sen asfaltar e as zonas de paso que permiten o acceso son de grava solta que poden dificultar o acceso.
- A entrada é accesible xa que no itinerario non hai chanzos ou ocos estreitos que dificulten o paso.
- O aparcadoiro non ten as prazas delimitadas e o chan de terra. Non dispón de prazas reservadas para persoas de mobilidade reducida (PMR).

#### Acceso

- A casa ten dúas plantas con diferentes accesos.
- Na planta baixa están situadas as estancias de uso común e o cuarto adaptado. O itinerario é accesible xa que non hai chanzos ou ocos de paso estreitos.
- A primeira planta non é accesible xa que se accede por unha escaleira situada no exterior sen itinerario alternativo. Nesta, están situados o resto de cuartos estándar.

#### Zona de recepción

- A zona de recepción está situada na planta baixa, nun corredor que comunica o salón social co comedor. O itinerario é accesible aínda que hai algúns felpudos sen ancorar ao chan.
- A porta de acceso é a principal, é de dobre folla e mide 1,82 m. A continuación existe outra porta de similares características e entre ambas as dúas hai un felpudo sen ancorar ao chan.
- O posto de atención ten unha altura axeitada pero carece dun espazo libre inferior que permita a aproximación frontal dun usuario de cadeira de rodas.

#### Cuarto adaptado ('A Carballa')

- N.º cuartos adaptados: 1. Está na planta baixa e o itinerario é accesible. Accédese a esta dende o exterior, a través dunha porta de madeira de 90 cm.
- No dormitorio existe un espazo libre de xiro de 1,50 m de diámetro. A distancia mínima entre mobles é de 1 m.
- A cama ten unha altura de 53 cm e accédese a esta por ambos os dous lados por un espazo superior a 1,20 m de ancho.
- As portas do armario teñen tiradores de doada apertura. Os andeis están situados a unha altura de 58 cm. O percheiro está fixo a 1,88 m de altura.

#### Cuarto de baño do cuarto adaptado

- A porta abre cara ao exterior e ten un ancho libre de paso de 75 cm.
- No interior existe un espazo libre de xiro de 1,50 m de diámetro.

#### Inodoro

- O inodoro ten un espazo libre de achegamento polo lado esquerdo de 1,20 m. O asento está a unha altura de 41 cm e o mecanismo de descarga a 73 cm e é de presión.
- O inodoro dispón dunha barra de apoio abatible en lado esquerdo, situada a 70 cm de altura.

#### Lavabo

- O lavabo non permite a aproximación frontal dun usuario en cadeira de rodas xa que ten pé. A billa tampouco é monomando.
- A altura do bordo inferior do espello é de 1,10 m e o resto dos accesorios do baño están a 91 cm.

#### Ducha e Bañeira

- Entre o inodoro e a bañeira existe un espazo con pendente e desaguadoiro, destinado a utilizarse como ducha, compartindo as billas coa bañeira. Está a rentes do chan pero carece de asento ou cadeira de ducha e de barras que faciliten a transferencia.
- A bañeira ten un espazo lateral libre de obstáculos de 1,20 m que permite o acceso e unha altura de 60 cm. A billa require o xiro do pulso e está situada a unha altura de 1,17 m.

**Salón social e comedor ('Galería da Nuncia')**

- Na planta baixa existen dous salóns de uso común e un comedor. O itinerario é accesible.
- Nestas estancias existe un espazo libre de xiro de 1,50 m de diámetro. A distancia mínima entre mobles é de 1 m.
- Ao comedor pódese acceder tamén polo exterior da casa a través dunha porta acritalar de dúas follas dunhas dimensións superiores a 1 m e con itinerario accesible.
- As mesas do comedor teñen unha altura de 75 cm e debaixo existe un espazo inferior libre de 70 cm de altura e 90 cm de fondo.

**Piscina**

- Hai unha piscina cuberta e acritalar no exterior da casa á que se accede por un camiño de grava solta.
- O vaso da ducha non dispón de grúa de acceso nin dun aseo ou vestiario adaptado.

**ACCESIBILIDADE VISUAL**

**Acceso**

- A porta é de madeira e abre cara a dentro. Diante e detrás desta hai felpudos que non están ancorados ao chan.

- Na casa o pavimento é homoxéneo, sen ocós nin resaltes. Non existen elementos voados que impliquen risco para persoas con minusvalía visual.

**Cuarto estándar**

- O número do cuarto indícase con grandes caracteres e en cor contrastada.
- O mobiliario está distribuído de maneira que non constitúe un obstáculo para a circulación de persoas con minusvalía visual. Non hai elementos voados que impliquen risco.
- A iluminación é homoxénea.

**ACCESIBILIDADE AUDITIVA**

**Cuarto estándar**

- A TV dispón de decodificador de teletexto.
- Hai un enchufe ao lado da cama.

**Sinalización**

- O aloxamento dispón de rótulos que sinalan a situación das diferentes estancias. Non dispoñen de información en braille nin en altorrelevo.

**Atención ao cliente**

- Ningunha persoa de atención ao cliente coñece a lingua de signos.

Outras estancias	Ubicación	Tipo de itinerario	Características destacables
Escalreira	Planta baixa e primeira	Sen itinerario alternativo	Tipo de escalreira: Exterior. Ten dous tramos, un de pedra (8 chanzos) e outro de madeira (6 chanzos). Chan de textura e cor distinta en inicio e final: Non. Altura dos chanzos: 18 cm. Fondo da pegada: 32 cm. Con tabica: Si. Con bocel: Si no tramo de madeira. Zócolo de protección lateral: Non. Pasamáns situado a ambos lados no tramo de pedra e nun lado no de madeira. Oco baixo a escalreira protexido: Si.

## Turismo Rural Casa Quina

Pza. San Martiño, s/n  
32549 A Mezquita (Ourense)  
Teléfono: 988 425 534 / 988 423 534  
E-mail: estevez.9@hotmail.com  
Web: www.casaquina.com



### INFORMACIÓN XERAL

Casa Quina é unha casa de labranza restaurada, que acolle un balcón antigo con vistas ao pobo, unha cociña, 2 salóns de estar, un comedor e 6 cuartos dobres. A propiedade serve comidas e acondicionada para persoas con minusvalía.

### ACCESIBILIDADE FÍSICA

#### Entorno inmediato ao establecemento

- A casa está situada nunha rúa en lixeira costa.
- O pavimento é duro, antiescorregadizo e homoxéneo.

#### Acceso

- A entrada principal é accesible, sen desniveis.
- A porta é de dobre folia e ten un ancho libre de paso de 90 cm cada unha.

#### Vestíbulo e recepción

- Non hai mostrador de atención ao cliente.
- Dende o vestíbulo accédese a distintas zonas da casa por corredores cunha inclinación que varía entre 1,7% e o 6,9%.

#### Cuarto adaptado ('San Martiño')

- N.º cuartos adaptados: 1. Está na planta baixa e o itinerario é accesible.
- A porta de entrada ten un ancho libre de paso de 87 cm.
- No dormitorio existe un espazo libre de 1,50 m de diámetro para facer un xiro de 360° coa cadeira de rodas. A distancia entre mobles é de 85 cm.
- A cama é de matrimonio, ten unha altura de 68 cm e accédese a esta polo lado dereito por un espazo de 95 cm de ancho e polo esquerdo de 1,55 m.
- As portas dos armarios teñen tiradores de difícil apertura. Os andeis están situados a unha altura de entre 30 e 70 cm. O percheiro está fixo a 1,79 m de altura.
- O interruptor da luz e o teléfono están situados xunto á cama.

#### Cuarto de baño do cuarto adaptado

- A porta abre cara dentro e ten un ancho libre de paso de 75 cm.
- No interior existe un espazo libre de xiro de 1,50 m de diámetro.

#### Inodoro

- O inodoro ten un espazo libre de acercamento de 1 m de ancho polo lado esquerdo, 60 cm polo lado dereito e 1,50 m polo fronte. O asento está a unha altura de 40 cm e o mecanismo de descarga a 74 cm.
- Ten unha barra de apoio abatible no lado esquerdo a 64 e 80 cm de altura.

#### Lavabo

- Debaixo do lavabo hai un espazo libre de 76 cm de alto e 52 cm de fondo. A billa é monomando.
- A altura do bordo inferior do espello é de 1,30 m e os accesorios do baño están a 90 cm.

#### Ducha

- A ducha ten un espazo libre de aproximación lateral de 1,50 m de ancho.
- O chan da ducha está igualado co resto do pavimento do baño e é antiescorregadizo.
- Carece de cadeira de ducha homologada.
- A ducha dispón dunha barra de apoio en forma de L situada entre 80 cm e 1,60 m de altura.
- A billa é monomando e está situada a unha altura de 80 cm.

#### Aseos en zona común

- O hotel conta con 2 aseos en zona común, situados na planta baixa e o itinerario de acceso é accesible.
- Son cabinas independentes.
- A porta abre cara a dentro e ten un ancho libre de paso de 65 cm.
- No interior existe un espazo libre de xiro de 1,50 m.

#### Inodoro

- O inodoro ten un espazo libre de achegamento de 1 m de ancho polo lado esquerdo. O asento está situado a unha altura de 40 cm e o mecanismo de descarga a 74 cm.
- Carece de barras de apoio.

#### Lavabo

- O lavabo ten pedestal, o que dificulta a aproximación frontal dunha persoa en cadeira de rodas.
- A billa é monomando.
- A altura do bordo inferior do espello é de 1,20 m e o resto dos accesorios do aseo están a 1,10 m.

## ACCESIBILIDADE VISUAL

### Acceso

- A entrada é sen desniveis.
- A porta é de madeira.
- O pavimento é homoxéneo, sen ocós nin resaltes.
- O mobiliario non obstaculiza a circulación de persoas con discapacidade visual.

### Cuarto estándar

- Está situada na planta 1ª e accédese a esta polas escaleiras.
- O mobiliario non obstaculiza a circulación de persoas con discapacidade visual.

## ACCESIBILIDADE AUDITIVA

### Cuarto estándar

- Existe conexión a Internet e hai un enchufe xunto á cama.
- A TV ten decodificador de teletexto.

### Aseos comúns

- As portas dos aseos non teñen un sistema de peche cun sinal visual de “ocupado ou libre” nin unha banda libre inferior que permita ver se hai alguén no seu interior.

### Sinalización

- O hotel non dispón de rótulos que sinalen a ubicación das distintas estancias e servizos.

### Atención ao cliente

- Ningunha persoa de atención ao cliente coñece a lingua de signos.

Outras estancias	Ubicación	Tipo de itinerario	Características destacables
Restaurante / Salón almorzos	Interior	Accesible	Mesas redondas con pata central. Altura de mesa: 75 cm. Altura baixo mesa: 70 cm. Ancho baixo mesa: 70 cm. Fondo baixo mesa: 78 cm. Non dispoñen de carta en braille.
Cafetería	Exterior	Accesible polo exterior, xa que polo interior ten 5 chanzos	Mesas rectangulares con 4 patas. Altura de mesa: 76 cm. Altura baixo mesa: 64 cm. Ancho baixo mesa: 1,04 m. Fondo baixo mesa: 30 cm. Non dispoñen de carta en braille.
Escaleira	Todas as plantas	Sen itinerario alternativo accesible	Tipo de escaleira: Interior. Nº de chanzos por tramo: Máis de 8. Chan de textura e cor distinta en inicio e remate: Non. Altura dos chanzos: 18 cm. Fondo da pegada: 28 cm. Con tabica: Si. Con bocel: Non. Zócolo de protección lateral: Si. Oco baixo a escaleira protexido: Si.

## Casa Ramirás

O Viso, 19  
32811 Ramirás (Ourense)  
Teléfono: 625406310  
E-mail: info@casaramiras.es ó  
casaramiras@hotmail.com  
Web: www.casaramiras.es



### INFORMACIÓN XERAL

Casa Ramirás está situada no barrio do Viso no municipio de Ramirás, nun frondoso e fértil val que forman o río Arnoia e algún dos seus afluentes na provincia de Ourense. É unha antiga casa de labranza, construída hai máis de dous séculos.

Está composta por dúas edificacións totalmente rehabilitadas unidas por un patio e un pequeno xardín, ofrece un lugar ideal para que o visitante poida respirar tranquilidade nos seus períodos vacacionais, afastado do ruído, a contaminación ambiental e a masificación da súa residencia urbana habitual.

### ACCESIBILIDADE FÍSICA

#### Entorno inmediato ao establecemento

- A rúa onde se sitúa a casa é chaira, non presenta chanzos e está asfaltada.
- A entrada é accesible xa que no itinerario non hai chanzos ou ocos estreitos que dificulten o paso.
- A casa non dispón de zona de aparcadoiro.

#### Acceso

- Casa Ramirás está composta por dous edificios de dúas plantas. En ambos os dous casos a planta superior (primeira) non é accesible xa que hai escaleiras sen itinerario alternativo.
- Nun edificio hai situada na planta baixa un salón social e o cuarto adaptado, e na primeira planta cuartos estándar.
- No outro edificio hai situado na planta baixa a recepción, os aseos comúns (incluídos o adaptado) e o restaurante. Na planta superior están o resto de cuartos estándar.
- As portas de entrada son accesibles xa que teñen unhas dimensións superiores a 80 cm e son de dobre folla. Non obstante diante destas hai unha pequena cela de 2 cm.

#### Zona da recepción

- A zona de recepción está situada na planta baixa e o itinerario é accesible.
- A porta de acceso é a principal, de dobre folla e deixa un oco de paso superior a 80 m.
- A mesa de atención ao público está a unha altura de 80 cm e debaixo hai un espazo libre de 70 cm

que permite a aproximación frontal dun usuario de cadeira de rodas.

#### Cuarto adaptado

- N.º cuartos adaptados: 1. Está na planta baixa e o itinerario é accesible.
- A porta de acceso é de dobre folla e cada unha mide 62 cm de ancho. No dormitorio existe un espazo libre de xiro de 1,50 m de diámetro e a distancia mínima entre mobles é de 1 m.
- A cama ten unha altura de 55 cm e accédese a esta por ambos os dous lados por un espazo superior a 1,20 m de ancho.
- As portas do armario teñen tiradores de doada apertura. Os andeis están situados a unha altura que varía entre 10 e 160 cm. O percheiro está fixo a 1,15 m de altura.

#### Cuarto de baño do cuarto adaptado

- A porta abre cara ao exterior e ten un ancho libre de paso de 88 cm.
- No interior existe un espazo libre de xiro de 1,50 m de diámetro.

#### Inodoro

- O inodoro ten un espazo libre de achegamento polo lado dereito de 1,50 m. O asento está a unha altura de 41 cm e o mecanismo de descarga a 75 cm e é de presión.
- O inodoro dispón dunha barra de apoio abatible en lado esquerdo, situada a unha altura que varía entre os 51 e 72 cm de altura.

#### Lavabo

- O lavabo permite a aproximación frontal dun usuario en cadeira de rodas xa que ten un espazo libre inferior de 80 cm de altura e 60 cm de fondo. A billa é monomando.
- A altura do bordo inferior do espello é de 1,20 m e o resto dos accesorios do baño están a 89 cm.

#### Ducha

- A ducha ten un espazo libre de aproximación lateral de 1,90 m.
- O chan da ducha está ao mesmo nivel que o resto do pavimento e é antiescorregadizo.

- Dispón dunha cadeira de ducha correctamente ancorada á parede, situada a unha altura de 55 cm e cunhas dimensións de 47 cm de ancho. Ademais ten unha barra de apoio abatible no lado esquerdo a unha altura de 52-63 cm que facilita a transferencia.
- As billas son monomando e están colocadas correctamente nunha parede accesible a unha altura de 1,05 m.

#### Salón social

- Está situado no edificio onde está o cuarto adaptado e o itinerario é accesible.
- A porta é acrítilar, de dobre folla, e cada unha mide 66 cm de ancho.
- Existe un espazo libre de xiro de 1,50 m de diámetro. A distancia mínima entre mobles é de 1 m.
- As mesas teñen unha altura de 76 cm e debaixo existe un espazo inferior libre de 73 cm de altura, 60 cm de ancho e 60 cm de fondo.

#### Restaurante

- No interior hai un espazo libre de xiro de 1,50 m de diámetro. A distancia mínima entre mobles é de 1 m.
- As mesas teñen unha altura de 77 cm e debaixo existe un espazo inferior libre de 68 cm de altura, 80 cm de ancho e 90 cm de fondo.

#### Aseo común adaptado

- Está situado xunto á recepción e o restaurante, e o itinerario é accesible. Existe unha cabina adaptada para señoras e outro para cabaleiros. Non están sinalizadas co SIA.
- A porta abre cara ao exterior e ten un ancho libre de paso de 78 cm.
- No interior existe un espazo libre de xiro de 1,50 m de diámetro.

#### Inodoro

- O inodoro ten un espazo libre de achegamento polo lado dereito de 85 cm. O asento está a unha altura de 41 cm e o mecanismo de descarga a 75 cm e é de presión.

- O inodoro dispón dunha barra de apoio abatible en lado esquerdo, situada a unha altura que varía entre os 47 e 67 cm de altura.

#### Lavabo

- O lavabo permite a aproximación frontal dun usuario en cadeira de rodas xa que ten un espazo libre inferior de 70 cm de altura e 60 cm de fondo. A billa é monomando.
- A altura do bordo inferior do espello é de 1,24 m e o resto dos accesorios do baño están a 87 cm.

### ACCESIBILIDADE VISUAL

#### Acceso

- A porta principal é de madeira, e a de acceso á casa é parcialmente acrítilar e está sinalizada cun logotipo que non presenta suficiente contraste.
- Na casa o pavimento é homoxéneo, sen ocós nin resaltes. Non existen elementos voados que impliquen risco para persoas con discapacidade visual.

#### Cuarto estándar

- O mobiliario está distribuído de maneira que non constitúe un obstáculo para a circulación de persoas con minusvalía visual. Non hai elementos voados que impliquen risco.
- A iluminación é homoxénea.

### ACCESIBILIDADE AUDITIVA

#### Cuarto estándar

- A porta do cuarto ten unha parte acrítilar (con cortina) que permite a comunicación co exterior.
- Hai un enchufe ao lado da cama.
- Dispón de información escrita dos servizos prestados no hotel.

#### Sinalización

- O aloxamento dispón de rótulos que sinalan a situación das diferentes estancias. Non dispoñen de información en braille nin en altorrelevo.

#### Atención ao cliente

- Ningunha persoa de atención ao cliente coñece a lingua de signos.

Outras estancias	Ubicación	Tipo de itinerario	Características destacables
Escaleira	Planta baixa e primeira	Sen itinerario alternativo	Tipo de escaleira: Exterior. Chan de textura e cor distinta en inicio e final: Non. Con tabica: Si. Con bocel: Non. Zócolo de protección lateral: Non. Pasamáns: situado en lado dereito (sentido subida). Oco baixo a escaleira protexido: Si.
Escaleira	Comedores planta baixa e primeira	Sen itinerario alternativo	Tipo de escaleira: Interior de madeira sen tabica. Chan de textura e cor distinta en inicio e final: Non. Con tabica: Non. Con bocel: Si. Zócolo de protección lateral: Non. Pasamáns: situado no lado dereito (sentido subida). Oco baixo a escaleira protexido: Si.

## A Casa da Tulla

Gomesende – O Pao  
32212 Gomesende (Ourense)  
Teléfono: 650 308 490/ 616 887 944  
Web: www.acasadatulla.es  
E-mail: Info@acasadatulla.es



### INFORMACIÓN XERAL

Gomesende é un pequeno pobo situado no corazón de Galicia, próximo a Celanova e a Ourense. Un lugar idóneo para o contacto coa natureza e o relax, un espazo para practicar unha morea de deportes ao aire libre. A casa dispón de 4 cuartos dobres e conta con cociña de leña e un bonito salón-comedor con cheminea.

### ACCESIBILIDADE FÍSICA

#### Entorno inmediato ao establecemento

- A rúa de acceso está en costa pronunciada, ten un ancho libre de paso superior a 1,50 m e unha inclinación do 32,4%.
- O establecemento conta con estacionamento propio, con capacidade para 2 vehículos. Está situado na parte dianteira da casa e para acceder dende este á vivenda hai que subir unhas escaleiras ou ir polo itinerario lateral, en costa pronunciada pero sen chanzos.

#### Acceso

- No acceso á casa hai un enreixado de apertura manual e unha pequena costa do 14% de inclinación ata a porta.
- A porta da casa abre cara ao interior e ten un ancho libre de paso superior a 1 m.

#### Interior da casa

- Accédese directamente ao salón da casa, dende este pódese pasar á cociña, cuarto adaptado e escaleiras interiores que conducen á segunda planta onde están o resto de cuartos.
- Hai un espazo libre de 1,50 m de diámetro para facer un xiro de 360°.
- A mesa do salón ten un espazo libre inferior de 68 cm de alto, 80 cm de ancho e 60 cm de fondo.

#### Cuarto adaptado ('Figueira')

- N.º cuartos adaptados: 1. Está na planta baixa e o itinerario é accesible.
- A porta abre cara ao interior, mide 77 cm de ancho e ten un manubrío situado a 1 m de altura.
- No dormitorio existe un espazo libre de 1,50 m de diámetro.

- A cama ten unha altura de 50 cm e accédese a esta por ambos os dous lados por un espazo de 1 m de ancho.
- As portas dos armarios son abatibles. Os andeis están situados a unha altura de 47 cm. O percheiro está fixo a 1,55 m de altura.
- O interruptor da luz está situado xunto á cama.

#### Cuarto de baño do cuarto adaptado

- A porta abre cara a dentro e mide 77 cm de ancho, ten un manubrío a 1,01 m de altura.
- No interior existe un espazo libre de xiro de 1,50 m de diámetro.

#### Inodoro

- O inodoro ten un espazo libre de achegamento de 80 cm de ancho polo lado dereito e pola fronte de 90 cm. O asento está a unha altura de 42 cm e o mecanismo de descarga é de presión e está a 75 cm de altura.
- Ten unha barra de apoio abatible no lado esquerdo a unha altura de 63 e 83 cm.

#### Lavabo

- Debaixo do lavabo hai un espazo libre de 70 cm de alto e 50 cm de fondo. A billa é monomando.
- A altura do bordo inferior do espello é de 1,10 m e o resto dos accesorios do baño están a 1,38 m.

#### Ducha

- O chan da ducha é continuo co do recinto e antiescorregadizo.
- O espazo de acceso a esta é de 1,30 m.
- A ducha ten unha barra de apoio horizontal situada na parede perpendicular ás billas a 81 cm de altura e dispón de cortina.
- Dispón dun asento de ducha abatible e fixo na parede das billas a 45 cm de altura e cunhas dimensións de 45 x 45 cm.
- A billa é monomando e está situada en parede lateral accesible a unha altura de 1,03 m.

#### Cociña e comedor

- Está situada xunto ao salón do apartamento, a porta abre cara ao interior e ten un ancho libre de paso de 77 cm.



- Na cociña hai un espazo libre de xiro de 1 m de diámetro.
- O mesado, cociña e vertedeiro están a 86 cm de altura, teñen mobles debaixo polo que non permiten a aproximación frontal de usuarios de cadeira de rodas.
- Os andeis superiores están a unha altura entre 60 cm e 1,70 m.
- Os andeis e caixóns do frigorífico están a unha altura máxima de 1,40 m.
- Dispón de lavalouza e de lavadora.
- A mesa do comedor é de 4 patas e permite a aproximación frontal de usuarios de cadeira de rodas. Ten 79 cm de altura, debaixo hai unha altura libre de 60 cm e un ancho e fondo libre de 80 cm.

### ACCESIBILIDADE VISUAL

#### Acceso

- O acceso principal non presenta chanzos nin desniveis.
- A porta principal de acceso é de apertura manual e parcialmente acritalar.
- O mobiliario está distribuído de forma que non obstaculiza a circulación de persoas con discapacidade

visual. Tampouco existen elementos en beirís que impliquen risco.

- O pavimento é homoxéneo e antiescorregadizo.

#### Cuarto estándar

- O número do cuarto indícase con letras grandes e contraste cromático.
- Dispón de prato de ducha con chanzo.
- O mobiliario non obstaculiza a circulación de persoas con discapacidade visual.

### ACCESIBILIDADE AUDITIVA

#### Cuarto estándar

- A TV ten decodificador de teletexto.
- Hai un enchufe ao lado da cama.
- O cuarto non dispón de sinais luminosos en caso de emerxencia.

#### Atención ao cliente

- Ningunha persoa de atención ao cliente coñece a lingua de signos.

Outras estancias	Ubicación	Tipo de itinerario	Características destacables
Aparcadoiro	Exterior	Accesible	O establecemento conta con estacionamento propio, con capacidade para 2 vehículos.
Escaleira	Todas as plantas	Sen ascensor alternativo	Tipo de escaleira: Interior. Nº de chanzos por tramo: Máis de 10. Chan de textura e cor distinta en inicio e final: Non. Altura dos chanzos: 19 cm. Fondo da pegada: 21 cm. Con tabica: Sí. Con bocel: Non. Zócolo de protección lateral: Non. Altura de pasamáns: 90 cm, no lado esquerdo de subida. Oco baixo a escaleira protexido: Non hai.
Piscina	Exterior	Accesible	O itinerario dende a casa non presenta chanzos nin desniveis. É un camiño de pedra que bordea a casa cun oco de paso de 95 cm. Desde alí ata a piscina o camiño é de céspede. Carece de grúa que facilite o acceso ao vaso.
Aseo común			Non existe aseo común adaptado xa que cada habitación ten o seu aseo propio.

## Cámping A Masía Bungalows (2ª)

Avda. de Ourense, 34  
32780 Pobra de Trives (Ourense)  
Teléfono: 988 330 898  
Web: [www.campingsalon.com/camping/amasia](http://www.campingsalon.com/camping/amasia)



### INFORMACIÓN XERAL

Cámping de montaña situado a 500 m do pobo de Trives, municipio turístico por excelencia que conta cun importante patrimonio cultural, no medio dun ámbito natural privilexiado e xunto á estación de esquí galega de Manzaneda. Está provisto de 43 parcelas de 75 m<sup>2</sup> e 4 apartamentos de 2 a 8 prazas totalmente equipados. Tamén ofrece varias actividades complementarias como rutas a cabalo, viaxe en catamarán, piragüismo, etc.

### ACCESIBILIDADE FÍSICA

#### Entorno inmediato ao establecemento

- O coche pódese deixar no aparcadoiro exterior do recinto, xunto á recepción e bar, ou nas parcelas habilitadas para as caravanas do interior ou xunto aos bungalows. Non existen prazas reservadas para Persoas de Mobilidade Reducida.
- A entrada á recepción, situada na entrada do bar, encóntrase nunha rúa ampla, chaira e totalmente despexada de obstáculos na liña de paso.

#### Acceso

- Ao cámping accédese a través dunha porta de forxa de apertura manual que permanece sempre aberta en horario de atención ao público.
- A entrada á recepción é a entrada principal ao bar-restaurante e o itinerario é accesible por unha rampla de 40 cm de lonxitude e unha inclinación do 17%.
- A porta abre cara ao exterior e ten un ancho libre de paso de 75 cm.

#### Recepción

- O mostrador de atención ao público ten unha altura de 1 m, non adaptado para persoas usuarias de cadeira de rodas.

#### Bungalow (Nº 4)

- N.º apartamentos accesibles: 1. O Bungalow consta de 2 plantas comunicadas con escaleiras sen itinerario alternativo accesible. Na planta baixa encóntrase o salón comedor, aseo, cociña americana e cuarto adaptado e na planta superior o resto de estancias.

- A porta do apartamento ten 3 chanzos cunha rampla como itinerario alternativo accesible de 1 m de ancho, 3 m de lonxitude e unha inclinación do 17%. Dispón de pasamáns no lado esquerdo (de suba) a unha altura de 94 cm.
- A porta abre cara ao interior e mide 82 cm, a súa apertura é con chave. No seu interior existe un espazo de xiro de 360° para unha persoa en cadeira de rodas.
- No salón e no dormitorio existe un espazo libre de xiro de 1,50 m de diámetro.
- A porta do cuarto adaptado abre cara ao interior e ten un ancho libre de paso de 77 cm. A distancia mínima entre mobles é de 80 cm.
- O cuarto ten 3 camas, cunha altura de 51 cm e accédese a estas por ambos os dous lados por un espazo de 80 cm de ancho, aínda que poden moverse deixando máis espazo.
- As portas do armario son abatibles e teñen tiradores de difícil manipulación. Os andeis están situados a unha altura de 60 cm. O percheiro está fixo a 1,56 m de altura.
- O interruptor da luz está situado xunto á cama.
- A altura da mesa da cociña, o mesado e o vertedeiro é de 84 cm sen espazo inferior libre que permita a súa aproximación. A altura dos andeis e caixóns da cociña é de 1,46 m como mínimo. A apertura do frigorífico está a unha altura de 90 cm.

#### Cuarto de baño do bungalow

- A porta abre cara a dentro e ten un ancho libre de paso de 76 cm.
- No interior non existe un espazo libre de xiro de 1,50 m de diámetro.

#### Inodoro

- O inodoro ten espazo libre de achegamento de 30 cm por ambos os dous lados e de 90 cm polo frontal. O asento está a unha altura de 39 cm e o mecanismo de descarga está a 70 cm.
- Non dispón de ningunha barra de apoio.

#### Lavabo

- Debaixo do lavabo hai un espazo libre de 71 cm de alto e 30 cm de fondo. A billa é monomando.

- A altura do bordo inferior do espello é de 1,10 m e o resto dos accesorios do baño están a 1,20 m.

#### Bañeira

- A bañeira ten un espazo libre de aproximación lateral de 90 cm de ancho.
- A altura do bordo da bañeira é de 45 cm. Non dispón de táboa de transferencia nin barras de apoio.
- A billa é monomando e está situada na parede curta a unha altura de 1,14 m.

#### Aseo adaptado na zona común

- Hai unha cabina de aseio adaptado independente e común para ambos os dous sexos. Está situada no centro do cámping e o itinerario é accesible. É necesario pedir ao persoal a chave.
- Está sinalizada co Símbolo Internacional de Accesibilidade (SIA).
- A porta da cabina abre cara a fóra e mide 82 cm.
- Tanto no exterior coma no interior existe un espazo libre de xiro de 1,50 m de diámetro.

#### Inodoro

- O inodoro ten un espazo libre de achegamento de 90 cm de ancho polo lado esquerdo e pola fronte de 1 m. O asento está situado a unha altura de 41 cm e o mecanismo de descarga é un tirador e está a 73 cm de altura.
- Ten unha barra de apoio abatible no lado esquerdo a unha altura de entre 59 e 76 cm e outra fixa no lado dereito a 75 cm e cunha separación entre ambas as dúas de 82 cm.

#### Lavabo

- Debaixo do lavabo hai un espazo libre de 70 cm de alto e 20 cm de fondo. A billa é monomando.
- A altura do bordo inferior do espello é de 1 m ao igual que o resto dos accesorios do aseio.

#### Ducha

- As duchas están situadas en cabinas independentes. A porta mide 70 cm e abren cara ao interior.
- O chan da ducha está igualado co resto do pavimento. Non dispón de barras de apoio nin de cadeira de ducha homologada.
- A altura da billa é de 1,10 m e require o xiro do pulso.

### ACCESIBILIDADE VISUAL

#### Acceso

- A porta de entrada á recepción é parcialmente acritalar e abre cara a fóra.
- Non existen elementos voados que impliquen risco para persoas con discapacidade visual.

#### Bungalow estándar

- O mobiliario está distribuído de maneira que non constitúe un obstáculo para a circulación de persoas con discapacidade visual. Non hai elementos voados que impliquen risco.
- A iluminación é homoxénea.

### ACCESIBILIDADE AUDITIVA

#### Bungalow estándar

- O número de bungalow indícase con caracteres grandes e en cor contrastada.
- Hai un enchufe ao lado da cama.

#### Sinalización

- O cámping dispón de rótulos que sinalan a situación das diferentes estancias. Non todos seguen un mesmo patrón pero os textos teñen 3 e 5 cm de altura e son de cor contrastada. Non dispoñen de información en braille nin en altorrelevo.


#### Atención ao cliente

- Ningunha persoa de atención ao cliente coñece a lingua de signos.

Outras estancias	Ubicación	Tipo de itinerario	Características destacables
Aparcadoiro	Exterior	Accesible	Ningunha praza está reservada para Persoas de Mobilidade Reducida (PMR), pero non existe problema de estacionamento.
Parcelas	Exterior	Accesibles	Son chairas cun espazo suficiente para o coche, a tenda e a deambulación.
Secadoras e lavadoras	Exterior	Accesible	Altura dos botóns de mando: 1 m.
Bar-Restaurante	Exterior	Accesible	Ancho da porta: 80 cm. Altura barra: 1,10 m. Mesas cadradas de 4 patas. Altura da mesa: 79 cm. Altura baixo mesa: 66 cm. Ancho baixo mesa: 70 cm. Fondo baixo mesa: 60 cm. No dispón de carta en braille. Dispón de aseio adaptado.
Lavadeiros	Exterior	Accesible	Altura: 1 m
Escaleiras	Interior do bungalow	Sen itinerario alternativo	Os chanzos son irregulares xa que a escaleira é tipo caracol. Nº de escalóns por tramo: 7. Solo de textura e cor distinta en inicio e final: Non. Altura dos escalóns: 19 cm. Fondo da pegada: 30 cm. Con tabica: Si. Con bocel: Si. Zócolo de protección lateral: Non. Altura do pasamáns: 76 cm no lado esquerdo. Oco baixo a escaleira protexido: Si.

# Cámping Municipal Arenteiro

Rúa do Parque Etnográfico, s/n  
32500 O Carballiño (Ourense)  
Teléfono: 988 271 064  
E-mail: camping@carballino.org  
Web: www.carballino.org



## INFORMACIÓN XERAL

Situado no ámbito do Parque Etnográfico Domingo Arenteiro, onde se recuperou un espazo xunto ao río no que toman especial atención os muíños, o seu funcionamento e a industria rural da agricultura galega. O lugar ofrece a posibilidade de practicar unha gran variedade de actividades en contacto directo coa natureza e de praia fluvial. O cámping dispón de 6 bungalows de 2 e 4/6 prazas e 30 parcelas para a acampada ou caravanas.

## ACCESIBILIDADE FÍSICA

### Entorno inmediato ao establecemento

- O acceso á recepción e ao resto das instalacións realízase por unha rúa en costa pronunciada de máis de 30 m de lonxitude, aínda que se pode chegar co coche ata esta.
- O ancho útil de paso da beirarrúa é superior a 2 m e o chan é duro, antiescorregadizo e homoxéneo.

### Acceso

- A entrada ao cámping realízase a través dunha baliza que permanece aberta en horario de atención ao público e abre dende recepción.
- Dende a rúa en costa antes descrita accédese aos aseos comúns e á barra do bar, situada na planta baixa e dende o exterior, por unha rúa paralela accédese á planta superior onde se sitúa o restaurante.
- Ao bungalow accesible accédese a través dunha porta de listóns de madeira e o pavimento pasa a ser de terra.

### Vestíbulo e recepción

- A recepción do público realízase a través dunha xanela do soportal, que está a 95 cm de altura. Fronte a esta existe un espazo libre de xiro de máis de 1,50 m de diámetro.

### Palozas de Arenteiro (Nº 2 "Penedo")

- N.º bungalows adaptados: 2. Está situado nunha parcela previa á recepción e accédese dende a calzada, a través dun camiño de lousas e de terra con céspede.
- Fronte á porta e perimetralmente ao bungalow existe unha pasarela asfaltada.

- A porta do apartamento mide 71 cm de ancho, abre cara ao interior cun manubrio situado a 1,19 m de altura e con chave.
- No interior do Bungalow existe un espazo libre de xiro de 1,50 m de diámetro. A distancia mínima entre mobles é de 1 m.
- A cama ten unha altura de 46 cm e accédese a esta polo lado dereito por un espazo de 70 cm de ancho.
- As portas do armario son abatibles e teñen tiradores de difícil manipulación. Os andeis están situados a unha altura entre 13 cm e 1,60 m. O percheiro está a 1,44 m.
- O interruptor da luz está situado xunto á cama.
- A mesa da cociña ten unha altura de 78 cm, baixo esta hai un espazo libre de 70 cm de alto, 60 cm de fondo e 70 cm de ancho.

### Cuarto de baño do bungalow

- A porta abre cara a fóra e mide 78 cm.
- No interior existe un espazo libre de xiro de 1,50 m de diámetro.

### Inodoro

- O inodoro ten un espazo libre de achegamento frontal de 1,20 m. O asento está a unha altura de 42 cm e o mecanismo de descarga é de presión e está a 75 cm de altura.

### Lavabo

- O lavabo dispón de pedestal e ten unha altura de 85 cm. A billa require o xiro do pulso.
- A altura do bordo inferior do espello é de 1,22 m e o resto dos accesorios do baño están a 1 m.

### Ducha

- A ducha ten un espazo libre de aproximación lateral de 70 cm.
- O prato da ducha ten un chanzo de 12 cm de altura e é antiescorregadizo.
- Non dispón dun asento de ducha nin de barras de apoio. A ducha dispón de cortina.
- A billa require o xiro do pulso e está situada a unha altura de 73 cm. A alcachofa non é regulable en altura, colócase sobre a billa.

### Aseo común adaptado

- Hai 1 cabina de aseo adaptada integrada en cada batería de aseos, unha no de señoras e outra no de cabaleiros e no itinerario hai 6 chanzos cunha rampla como itinerario alternativo accesible cunha inclinación do 10%, unha lonxitude de 2 m e un ancho de 1,20 m.
- O analizado é o aseo de señoras e non está sinalizado co Símbolo Internacional de Accesibilidade (SIA).
- Tanto a porta xeral dos aseos coma a da cabina adaptada abren cara a dentro e teñen un ancho libre de paso de 80 cm.
- No interior existe un espazo libre de xiro de 1,50 m de diámetro.

### Inodoro

- O inodoro ten un espazo libre de achegamento de 1,20 m de ancho polo lado esquerdo. O asento está situado a unha altura de 42 cm e o mecanismo de descarga é de presión e está a 76 cm.
- Ten unha barra de apoio abatible no lado esquerdo a unha altura de 56 e 72 cm.

### Lavabo

- O lavabo dispón de pedestal e ten unha altura de 67 cm. A billa é monomando.

### Ducha

- A ducha ten un espazo libre de aproximación lateral e frontal de 1 m
- O chan da ducha está igualado co resto do chan do baño e é antiescorregadizo.
- Non dispón dun asento de ducha. Ten unha barra de apoio horizontal ancorada á parede perpendicular ás billas, colocadas a unha altura aproximada de 70 cm.
- A billa require o xiro do pulso e está situada a unha altura de 73 cm. A alcachofa non é regulable en altura, colócase sobre a billa.

## ACCESIBILIDADE VISUAL

### Acceso

- A entrada á recepción ten un chanzo de 13 cm cuxo bordo non está sinalizado cunha franxa antiescorregadiza e de cor contrastada.
- A porta é de vidro e abre cara a dentro, non está sinalizada con franxas horizontais ou co logotipo do establecemento en cor contrastada.
- Accédese aos apartamentos, subindo unha rúa lateral con costa pronunciada e beirarrúas estreitas por un portal que ten un chanzo de 3 cm. A porta é parcialmente acritalar e abre cara a fóra.
- Na recepción o pavimento é homoxéneo, sen ocós nin resaltes. Non existen elementos voados que impliquen risco para persoas con discapacidade visual.

### Apartamento estándar ('Primeiro A')

- O número do cuarto indícase en letras grandes e con cor contrastada.
- O mobiliario está distribuído de maneira que non constitúe un obstáculo para a circulación de persoas con discapacidade visual. Non hai elementos voados que impliquen risco.
- A iluminación é homoxénea.

## ACCESIBILIDADE AUDITIVA

### Cuarto estándar

- A TV ten un sistema multimedia que permite a comunicación con recepción e ten decodificador de teletexto.

### Sinalización

- O hotel dispón de rótulos que sinalan a situación das diferentes estancias. Non todos seguen un mesmo patrón pero os textos teñen 3 cm de altura e son de cor contrastada. Non dispoñen de información en braille nin en altorrelevo.

### Atención ao cliente

- Ningunha persoa de atención ao cliente coñece a lingua de signos.

Outras estancias	Ubicación	Tipo de itinerario	Características destacables
Aparcadoiro	Exterior	En costa	Ningunha das prazas dispoñibles está reservada para Persoas de Mobilidade Reducida (PMR).
Cociña	Interior bungalow	Accesible	O mesado, o vertedeiro e os fogóns están a unha altura de 90 cm sen espazo baixo os mesmos que permitan a súa aproximación. Altura dos andeis e caixóns: 80 cm-1,60 m.
Cafetería	Planta baixa	Rúa de acceso en costa pronunciada: 19% de inclinación	Altura barra de cafetería: 1,10 m. Mesas cadradas de 4 patas. Altura de mesa: 79 cm. Altura baixo mesa: 68 cm. Ancho baixo mesa: 75 cm. Fondo baixo mesa: 80 cm. No dispoñen de carta en braille.
Restaurante	Planta 1ª	Accesible dende a rúa a través dunha rampla do 17% de inclinación	Mesas cadradas de 4 patas e redondas. Teñen as mesmas características que as de cafetería.

## Apartamentos As Casiñas da Avoa Carlota

Freas da Canda, s/n. Estr. Cea-Oseira  
32137 Piñor de Cea (Ourense)  
Teléfono: 633 239 004/693 649 626  
E-mail: info@casascarlota.com  
Web: www.casascarlota.com



### INFORMACIÓN XERAL

A natureza, a historia e a cultura danse a man en Piñor. Merecen especial mención as pozas, onde se traballa o liño, repartidas por varias aldeas do municipio. Entre os seus encantos naturais destacan as súas augas, os distintos ríos e regueiros que surcan estas terras, creando pintorescas imaxes. O aloxamento dispón de 4 apartamentos, o chamado "Os Pinochos" está adaptado para persoas de mobilidade reducida, consta dun salón-cociña e habitación con aseo.

### ACCESIBILIDADE FÍSICA

#### Entorno inmediato ao establecemento

- O entorno onde se sitúan os apartamentos é unha paraxe sen asfaltar.
- A entrada accesible é pola parte traseira da casa, a través dun patio cunha porta de forxa que ten un ancho libre de paso de 1 m e que conduce a un soportal con pavimento regular, homoxéneo senocos nin chanzos.
- Non dispón de Aparcadoiro, o vehículo pode estacionarse na rúa colindante xunto á porta de acceso traseira.

#### Acceso

- A entrada ao apartamento realízase por unha porta que abre cara a dentro e ten un ancho libre de paso de 86 cm. Ábrese con chave, antes e despois da mesma existe un espazo de 1,50 m de diámetro para realizar as manobras de xiro dunha persoa en cadeira de rodas.

#### Apartamento ('Os Pinochos')

- N.º apartamentos adaptados: 1. Está na planta baixa e o itinerario é accesible dende o patio.
- No salón e no dormitorio existe un espazo libre de xiro de 1,50 m de diámetro. A distancia mínima entre mobles é de 1 m.
- A porta de acceso ao dormitorio é corredía e ten un ancho libre de paso de 76 cm.
- A cama ten unha altura de 57 cm e accédese a esta por ambos os dous lados por un espazo de 1 m de ancho.
- As portas do armario son abatibles 90° e teñen tiradores de difícil apertura. Os andeis están situados a

unha altura de 52 cm. O percheiro está fixo a 1,90 m de altura.

- O interruptor da luz está situado xunto á cama.

#### Cuarto de baño do cuarto adaptado

- A porta é corredía e ten un ancho libre de paso de 76 cm.
- No interior existe un espazo libre de xiro de 1,50 m

#### Inodoro

- O inodoro ten un espazo libre de achegamento polo lado esquerdo de 1,20 m e de 90 cm pola fronte. O asento está a unha altura de 42 cm e o mecanismo de descarga é de presión e está a 90 cm.
- O inodoro dispón dunha barra de apoio abatible a cada lado, situadas a 81 e 97 cm de altura e cunha separación entre ambas as dúas de 67 cm.

#### Lavabo

- O lavabo permite a aproximación frontal dun usuario en cadeira de rodas, a altura libre baixo este é de 82 cm e o fondo de 50 cm. A billa é monomando.
- A altura do bordo inferior do espello é de 1,10 m e o resto dos accesorios do baño están a 1 m.

#### Ducha

- A ducha ten un espazo libre de aproximación frontal de 1,08 m de ancho.
- O chan da ducha está ao mesmo nivel que o resto do pavimento do cuarto de baño e é antiescorregadizo.
- Non hai unha cadeira ou asento de ducha homologado.
- Ten unha barra de apoio vertical situada na parede longa das billas a unha altura de 1,25 m. Non hai un asento de ducha homologado.
- A billa require o xiro do pulso e está situada a unha altura de 1,17 m. A ducha ten cortinas para evitar a fuga de auga.

#### Cociña e comedor

- A cociña está integrada no salón do apartamento.
- Na cociña hai un espazo libre de xiro de 1,50 m de diámetro.
- O mesado, cociña e vertedeiro están a 80 cm de altura, teñen mobles debaixo polo que non permiten

a aproximación frontal de usuarios de cadeira de rodas.

- Os andeis dos armarios e o frigorífico están a unha altura de 70 cm.
- A mesa ten unha altura de 80 cm e debaixo existe un espazo inferior libre de 77 cm de altura, 70 cm de ancho e 70 cm de fondo.

### ACCESIBILIDADE VISUAL

#### **Acceso**

- A porta é parcialmente acritalar e abre cara a dentro.
- No apartamento o pavimento é homoxéneo, sen ocos nin resaltes. Non existen elementos voados que impliquen risco para persoas con minusvalía visual.

#### **Apartamento estándar**

- O número do cuarto indícase con grandes caracteres e en cor contrastada.
- O mobiliario está distribuído de maneira que non constitúe un obstáculo para a circulación de persoas con minusvalía visual. Non hai elementos voados que impliquen risco.
- A iluminación é homoxénea.

### ACCESIBILIDADE AUDITIVA

#### **Cuarto estándar**

- A TV dispón de decodificador de teletexto.
- Hai un enchufe ao lado da cama.

#### **Sinalización**

- O aloxamento dispón de rótulos que sinalan a situación das diferentes estancias. Non dispoñen de información en braille nin en altorrelevo.

#### **Atención ao cliente**

- Ningunha persoa de atención ao cliente coñece a lingua de signos.

## Hotel Augusta Spa Resort II (H★★★★)

R/ Padriñán, s/n  
36960 Sanxenxo (Pontevedra)  
Teléfono: 986 727 878  
Fax: 986 727 060  
E-mail: reservas@augustasparesort.com  
Web: www.augustasparesort.com

### INFORMACIÓN XERAL

Situado a 600 m da célebre Praia de Silgar, a 250 m do centro urbano e a 600 m do Pazo de Congressos, o Augusta Spa Resort está encravado nunha tranquila zona verde residencial dende a que contemplar os mellores atardeceres de Sanxenxo.

A súa privilexiada orientación permitiralle gozar dos raios do sol durante o temperán amañecer ata o solpor, dando brillo e luz a todos os seus xardíns.

Os nosos máis de 16.000 m<sup>2</sup> (entre os nosos 2 edificios, separados 60 m) dedicados por enteiro ao relax e goce da Cultura da Auga sitúannos como o maior e máis completo centro Spa de Galicia.

### ACCESIBILIDADE FÍSICA

#### Entorno inmediato ao establecemento

- A rúa onde se encontra o establecemento é ampla, despexada de obstáculos e está en lixeira pendente.

#### Acceso


- A entrada principal é accesible, sen desniveis.
- A porta principal é de vidro, automática, corredía e cun ancho libre de paso de 1,35 m. Antes e despois desta hai espazo abondo para facer un xiro de 1,50 m de diámetro coa cadeira de rodas.

#### Vestíbulo e recepción

- O mostrador de atención ao público ten unha altura de 1,06 m, non adaptado para usuarios de cadeira de rodas, xa que non permite a aproximación frontal a este.

#### Cuarto adaptado (Nº 220)

- N.º cuartos adaptados: 2. Está na 2ª planta e o itinerario é accesible utilizando o ascensor.
- A porta de entrada mide 76 cm de ancho.
- No dormitorio existe un espazo libre de 1,50 m de diámetro. A distancia entre mobles é superior a 1,25 m.
- A cama ten unha altura de 55 cm. Accédese a esta por ambos os dous lados por un espazo libre de 80 cm de ancho.
- As portas dos armarios son corredías. Os andeis e caixóns están a unha altura que varía entre 20 e 60 cm e o percheiro está fixo a 1,80 m.



- O interruptor da luz e o teléfono están situados xunto á cama e os aparatos de control de temperatura están a unha altura de 1,60 m.
- Existe unha zona con sofá cama que non é accesible xa que hai 3 chanzos de 18 cm de altura. A terraza ten un chanzo de 17 cm.

#### Cuarto de baño do cuarto adaptado

- A porta é corredía e mide 80 cm de ancho.
- No interior existe un espazo libre de xiro de 1,50 m de diámetro.

#### Inodoro

- O inodoro ten un espazo libre de achegamento de 1,10 m de ancho polo lado dereito e pola fronte de 1,20 m. O asento está a unha altura de 40 cm e o mecanismo de descarga a 80 cm.
- Ten unha barra de apoio fixa no lado esquerdo a unha altura de 80 cm.

#### Lavabo

- O lavabo ten un espazo inferior libre de 67 cm de altura e 54 cm de fondo, que permite a aproximación frontal dunha persoa en cadeira de rodas. A billa é monomando.
- A altura do bordo inferior do espello é de 1 m e o resto dos accesorios do baño están entre 79 cm e 1,50 m.

#### Ducha e Bañeira

- O baño dispón de ducha e bañeira.
- A ducha ten un espazo libre de aproximación lateral de 1,15 m. Ten un biombos abatible.
- O chan da ducha é continuo co resto do pavimento e é antiescorregadizo.
- Non dispón dun asento de ducha homologado.
- Hai 1 barra de apoio na parede lateral ás billas, a unha altura de entre 90 cm e 1,16 m.
- A billa é monomando e está a unha altura de 1,20 m.
- A bañeira está a unha altura de 52 cm. Ten unha barra de apoio situada a unha altura de entre 60 e 80 cm.
- Non dispón de asento ou táboa de transferencia.
- As billas son monomando e están a unha altura entre 70 cm e 1,50 m.



### Aseo adaptado en zona común

- O hotel conta con 1 cabina de aseo adaptada para cada sexo. Están situadas na planta 1ª e o itinerario é accesible utilizando o ascensor.
- É unha cabina integrada nos aseos comúns e está sinalizada co Símbolo Internacional de Accesibilidade (SIA).
- A porta xeral e a da cabina miden 78 cm de ancho e ambas as dúas abren cara a dentro.
- No interior existe un espazo libre de xiro de 1,50 m de diámetro.

### Inodoro

- O inodoro ten un espazo libre de achegamento de 98 cm de ancho polo lado dereito e pola fronte de 1,07 m. O asento está situado a unha altura de 42 cm e o mecanismo de descarga a 80 cm.
- Ten unha barra de apoio fixa no lado esquerdo a unha altura de 80 cm.

### Lavabo

- O lavabo ten un espazo libre inferior de 62 cm e un fondo de 55 cm. A billa é monomando.
- A altura do bordo inferior do espello é de 1,13 m e o resto dos accesorios do aseo están a 1,50 m de altura.

## ACCESIBILIDADE VISUAL

### Acceso

- A entrada principal é accesible, sen desniveis.
- A porta principal é de vidro, automática, corredia e está sinalizada con franxas horizontais de cor contrastada.
- O pavimento é homoxéneo, sen ocós nin resaltes.
- O mobiliario non obstaculiza a circulación de persoas con discapacidade visual. Tampouco existen elementos voados que impliquen risco.

### Cuarto estándar (Nº 221)

- O número do cuarto indícase en letras grandes e con cor contrastada.
- O mobiliario está distribuído de maneira que non constitúe un obstáculo para a circulación de persoas con discapacidade visual. Non hai elementos voados que impliquen risco.
- O baño dispón de prato de ducha con chanzo.

## ACCESIBILIDADE AUDITIVA

### Cuarto estándar

- Existe conexión a Internet por WIFI e a TV ten decodificador de teletexto.
- Hai un enchufe ao lado da cama.
- Dispón de información escrita dos servizos prestados.

### Aseos comúns

- As portas dos aseos non teñen un sistema de peche cun sinal visual de "ocupado ou libre", nin unha banda libre inferior que permite ver se hai alguén no seu interior.

### Sinalización

- O hotel dispón de rótulos que sinalan a situación das distintas estancias e servizos. Os rótulos seguen un mesmo patrón e están a unha altura media de 1,70 m.
- O tamaño dos caracteres é de máis de 1,5 cm e presentan unha cor contrastada respecto ao fondo. Non están complementados con información en braille nin en altorrelevo.

### Atención ao cliente

- Ningunha persoa de atención ao cliente coñece a lingua de signos.

Outras estancias	Ubicación	Tipo de itinerario	Características destacables
Aparcadeiro		Accesible	Hai 1 praza reservada para Persoas de Mobilidade Reducida (PMR). Non está sinalizada co SIA.
Restaurante-Cafetería -Buffet	Planta 1ª	Accesible a cafetería	Para acceder á zona de restaurante e buffet hai 3 chanzos de 18 cm de altura. Altura da barra de cafetería: 1,10 m. Altura de mesa: 76 cm. Altura baixo mesa: 72 cm. Ancho mesa: 70 cm. Fondo mesa: 70 cm. Dispoñen de carta en braille.
Sala de reunións	Planta 1ª	Accesible con ascensor	Ancho da porta: 80 cm. Altura de mesa: 75 cm. Altura baixo mesa: 69 cm. Ancho baixo mesa: 1,40 m. Fondo baixo mesa: 24 cm.
Ascensor	Todas as plantas	Accesible	Ancho da porta: 80 cm. Altura do botón de chamada: 1,20 m. Ancho e fondo de cabina: 1,07 x 1,39 m. Altura dos botóns: entre 1,06 e 1,20 m. Altura do pasamáns: 90 cm. Chan de textura e cor distinta fronte á porta: Non. Cabina con sinais sonoros: Non e visuais: Si. Botóns en altorrelevo e braille: Si. Botón de emerxencia con testemuño luminoso: Non.
Escaleiras interiores	Todas as plantas	Con ascensor alternativo	Chan de textura e cor distinta en inicio e final: Non. Altura dos chanzos: 18 cm e fondo: 30 cm. Con tabica: Si. Con bocel: Si. Zócolo: Non. Pasamáns: Si.
Piscina-Spa	Planta 1ª	Accesible por corredor do 10,5%	Non dispón de grúa de acceso ao vaso nin de vestiarios adaptados.

## Hotel Carril (H★★★★)

R/ Lucena, s/n  
36610 Carril- Vilagarcía de Arousa (Pontevedra).  
Teléfono: 986 511 507  
Fax: 986 509 612  
E-mail: reservas@hotelcarril.com  
Web: www.hotelcarril.com



### INFORMACIÓN XERAL

O hotel encóntrase nunha situación inmillorable, en pleno paseo marítimo, polo que todas as súas instalacións gozan de excelentes vistas sobre a Ría de Arousa. Dispón de 29 confortables cuartos dobres, individuais, familiares e suite, algunhas delas con vistas ao mar e todas dotadas coa máxima comodidade: aire acondicionado, internet, minibar, caixa forte, etc. Se desexa desprazarse, recomendámoslle que visite Cambados a 10 Km., Pontevedra a 20 Km., O Grove a 25 Km. e Santiago de Compostela a 30 Km.

### ACCESIBILIDADE FÍSICA

#### Entorno inmediato ao establecemento

- A rúa de acceso é chaira, ampla e despexada de obstáculos.

#### Acceso

- A entrada principal do hotel ten 6 chanzos de 15 cm de altura e xunto a eles existe unha rampla como itinerario alternativo accesible.
- A rampla de acceso mide 10 m de lonxitude, 1,60 m de ancho e ten unha inclinación do 10,5%. Dispón de pasamáns polo lado esquerdo (de suba) a unha dobre altura de 70 e 99 cm, é continuo pero non está prolongado ao inicio nin ao final.
- A porta é de apertura manual.

#### Vestíbulo e recepción

- O mostrador ten unha dobre altura de 75 cm e 1,05 m. Baixo este non existe un espazo libre que permita a un usuario en cadeira de rodas a aproximación frontal.

#### Cuarto adaptado (Nº 101)

- N.º cuartos adaptados: 1. Está na 1ª planta e o itinerario é accesible utilizando o ascensor.
- A porta de entrada ten un ancho libre de paso de 76 cm.
- No dormitorio existe un espazo libre de 1,50 m de diámetro para facer un xiro de 360° coa cadeira de rodas. A distancia entre mobles é de 1,45 m.
- A cama ten unha altura de 50 cm e accédese a esta polo lado dereito por un espazo de 1,20 m de ancho e polo esquerdo de 95 cm. Hai alfombras non ancoradas correctamente ao chan.
- As portas dos armarios son corredías de doada apertura. O interruptor da luz e o teléfono están situados xunto á cama e os aparatos de control de temperatura están a unha altura de 1,56 m.

#### Cuarto de baño do cuarto adaptado

- A porta é corredía e ten un ancho libre de paso de 72 cm.
- No interior existe un espazo libre de xiro de 1,50 m de diámetro.

#### Inodoro

- O inodoro ten un espazo libre de achegamento de 1 m de ancho polo lado esquerdo e pola fronte de 1,20 m. O asento está a unha altura de 40 cm e o mecanismo de descarga a 78 cm. Dispón dunha barra de apoio fixa vertical no lado dereito e outra barra abatible no lado esquerdo a 58 e 77 cm de altura e cunha separación entre ambas as dúas de 70 cm.

#### Lavabo

- Debaixo do lavabo hai un espazo libre de 75 cm de alto e 55 cm de fondo. A billa é monomando.
- A altura do bordo inferior do espello é de 46 cm e o resto dos accesorios do baño están a 80 cm de altura.

#### Ducha

- O cuarto de baño dispón de ducha, cun espazo de aproximación lateral de 1,50 m.
- O chan da ducha está igualado co resto do pavimento do baño e é antiescorregadizo.
- Ten un asento situado a 44 cm de altura e cunhas dimensións de 40 cm de ancho e 35 cm de fondo.
- A ducha dispón dunha barra de apoio en forma de "L", no lado contrario ás billas e a unha altura de 70 cm e 1,30 m.
- A billa require o xiro do pulso e encóntrase a 95 cm de altura. A alcachofa é regulable en altura e está a 1,10 m como mínimo.

#### Aseo adaptado na zona común

- Está situado en planta -1 e o itinerario é accesible utilizando o ascensor. Hai unha cabina adaptada, independente e común para ambos os dous sexos. Non se sinalizou co Símbolo Internacional de Accesibilidade (SIA).
- A porta ábrese cara a fóra e ten un ancho libre de paso de 77 cm.
- No interior existe un espazo libre de xiro de 1,50 m de diámetro.

#### Inodoro

- O inodoro ten un espazo libre de achegamento de 1,18 m de ancho polo lado dereito e pola fronte de

1,40 m. O asento está situado a unha altura de 40 cm e o mecanismo de descarga a 77 cm.

- Ten unha barra de apoio abatible no lado dereito e outra fixa no lado esquerdo, a 56 e 73 cm de altura e cunha separación entre ambas as dúas de 90 cm.

#### Lavabo

- Debaixo do lavabo hai un espazo libre de 74 cm de alto e 45 cm de fondo. A billa é monomando.
- A altura do bordo inferior do espello é de 1 m e o resto dos accesorios do aseo están entre 50 cm e 1 m.

### ACCESIBILIDADE VISUAL

#### Acceso

- A entrada principal do hotel ten 6 chanzos de 15 cm de altura e xunto a eles existe unha rampla como itinerario alternativo accesible.
- Os chanzos son do mesmo tamaño, sen bocel nin tabica e os seus bordos non teñen unha franxa antiescorregadiza de cor contrastada. Conta con pasamáns a ambos os dous lados.
- A porta principal é automática, parcialmente acritalar e sinalizada con franxas de cor contrastada.
- O mobiliario do vestíbulo está distribuído de forma que non obstaculiza a circulación de persoas con discapacidade visual. Non existen elementos en beiril que impliquen risco.

#### Cuarto estándar (Nº112)

- O número dos cuartos indícase en grandes caracteres e con contraste de cor.
- O mobiliario non obstaculiza a circulación de persoas con discapacidade visual.

### ACCESIBILIDADE AUDITIVA

#### Cuarto estándar

- Existe conexión a Internet. Dispón de información escrita dos servizos prestados.
- A TV ten decodificador de teletexto e hai un enchufe ao lado da cama.

#### Aseos comúns

- As portas dos aseos non teñen un sistema de peche cun sinal visual de "ocupado ou libre" nin banda libre inferior que permita ver se hai alguén dentro deste.

#### Sinalización

- O hotel dispón de rótulos que sinalan a situación das estancias e servizos, presentan contraste cromático e non están complementadas en braille ou altorrelevo.

#### Atención ao cliente

- Ningunha persoa de atención ao cliente coñece a lingua de signos.

Outras estancias	Ubicación	Tipo de itinerario	Características destacables
Aparcadeiroiro	Planta -1	Accesible con ascensor	Existe 1 praza reservada para Persoas de Mobilidade Reducida (PMR).
Restaurante/ Buffet	Planta baixa	Accesible	Mesas rectangulares e redondas con pata central. Altura barra buffet: 80 cm. Altura de mesa: 76 cm. Altura baixo mesa: 73 cm. Ancho baixo mesa: 1,20 m. Fondo baixo mesa: 45 cm. Non dispoñen de carta en braille.
Cafetería	Planta baixa	Accesible	Mesas redondas con pata central. Altura de mesa: 74 cm. Altura baixo mesa: 72 cm. Ancho baixo mesa: 70 cm. Fondo baixo mesa: 25 cm. Non dispoñen de carta en braille. Altura de barra de cafetería: 1,10 m Mesas redondas con pata central.
Salón Convencións	Planta -1	Accesible con ascensor	Colocan o mobiliario en función do evento. Altura de mesa: 74 cm. Altura baixo mesa: 71 cm. Ancho baixo mesa: 1,95 m. Fondo baixo mesa: 91 cm. Colocan o mobiliario en función del evento.
Piscina	Exterior	Practicable con rampla	Non dispón de grúa de acceso ao vaso. Non dispoñen de vestiarios nin de aseos adaptados. A rampla mide 1,35 m de ancho, 1,32 m de lonxitude e ten unha inclinación do 14%.
Escaleira	Todas as plantas	Con ascensor alternativo	Tipo de escaleira: Interior. Chan de textura e cor distinta en inicio e final: Non. Altura dos chanzos: 17 cm. Fondo da pegada: 30 cm. Con tabica: Si. Con bocel: Non. Zócolo de protección lateral: Non. Altura de pasamáns: 1,04 m, a un lado. Oco baixo a escaleira protexido: Si.
Ascensor	Todas as plantas	Accesible ata a porta	Altura dos botóns de chamada: 1,20 m. Ancho da porta: 80 cm. Ancho e fondo de cabina: 1,07 x 1,40 m. Altura dos botóns de mando: entre 90 cm e 1,08 m. Altura do pasamáns: 1 m. Chan de textura e cor distinta fronte á porta: Non. Cabina con sinais sonoros e visuais: Si. Botóns con números en altorrelevo e braille: Si. Botóns de cor contrastada: Si. Botón de emerxencia cun testemuño luminoso: Si.

## Hotel Balneario Louxo A Toxa (H★★★★)

O Grove (San Martiño)  
36991 Illa A Toxa (Pontevedra)  
Teléfono: 986 730 200  
Fax: 986 732 791  
Web: www.louxolatoja.com  
E-mail: hotel@louxolatoja.com

### INFORMACIÓN XERAL

O Hotel Louxo está situado na Illa da Toxa, un verdadeiro paraíso pola súa tranquilidade, o seu clima, as súas augas medicinais e as súas múltiples actividades deportivas e de ocio. Un lugar ideal para unhas cómodas vacacións rodeadas de todo luxo de detalles e un trato cordial.

Na planta baixa sitúase a recepción, cafetería, aseos comúns, restaurante-buffet, salóns sociais e balneario. Nas plantas superiores están os cuartos.

### ACCESIBILIDADE FÍSICA

#### Entorno inmediato ao establecemento

- O hotel está situado nunha rúa chaira, con beirarrúas amplas e despeixadas de obstáculos.
- O pavimento é duro, antiscorregadizo e homoxéneo.
- O aloxamento posúe aparcadoiro na planta baixa, dispón de 2 prazas adaptadas sinalizadas co SIA, Símbolo de Accesibilidade Universal.

#### Acceso

- A porta de acceso é acritalar parcialmente, de doada apertura e cun oco de paso de 1,77 m.
- O espazo anterior e posterior a esta é horizontal e permite a inscrición dun xiro coa cadeira de rodas.

#### Vestíbulo e recepción

- Situada na planta baixa con itinerario accesible
- O pavimento é homoxéneo e antiscorregadizo

#### Cuarto adaptado (Nº 124)

- N.º cuartos adaptados: 2. Están na primeira planta e o itinerario é accesible utilizando o ascensor.
- A porta de entrada ten un ancho libre de paso de 80 cm.
- No dormitorio existe un espazo libre de 1,50 m de diámetro para facer un xiro de 360º coa cadeira de rodas. A distancia entre mobles é de 1,32 m na súa parte máis estreita.
- A cama ten unha altura de 50 cm e accédese a esta polo lado esquerdo por un espazo de 2,50 m de ancho.
- As portas dos armarios son corredias de doada manipulación. Os andeis están situados a unha altura mínima de 50-70 cm.



- O interruptor da luz e os mecanismos de control están situados xunto á cama.

#### Cuarto de baño do cuarto adaptado

- A porta abre cara a fóra e mide 85 cm de ancho. No interior existe un espazo libre de xiro de 1,50 m de diámetro.

#### Inodoro

- O inodoro ten un espazo de achegamento polo lado esquerdo de 84 cm. O asento está a unha altura de 42 cm e o mecanismo de descarga é un tirador e está a 77 cm.
- Dispón dunha barra de apoio abatible no lado dereito a unha altura de 40 e 77 cm e unha fixa no lado oposto, a separación entre elas é de 77 cm.

#### Lavabo

- Debaixo do lavabo hai un espazo libre de 75 cm de alto e 40 cm de fondo. A billa é monomando.
- A altura do bordo inferior do espello e do resto dos accesorios do baño é de 82 cm.

#### Bañeira

- O aseo está equipado con bañeira, a altura superior do bordo é de 43 cm.
- Dispón de asento de baño homologado para realzar as trasferencias.
- A bañeira está equipada con 2 barras verticais colocadas na parede perpendicular ás billas, a unha altura de 60 cm.

#### Aseo adaptado en zona común

- Situado na planta baixa con itinerario accesible, está sinalizado na porta da cabina co SIA.
- A porta ábrese cara a fóra e deixa un oco de paso de 83 cm de ancho.
- No interior existe un espazo reducido que permite facer un xiro de 1,50 m de diámetro.

#### Inodoro

- O inodoro ten un espazo libre de achegamento pola fronte de 1,50 m de ancho e polo lado esquerdo de 1,02 m.
- Ten 2 barras de apoio; unha abatible situada a 93 cm-1,10 m de altura no lado esquerdo e unha fixa a 92 cm e 1,37 m no lado dereito e cunha separación entre ambas as dúas de 59 cm.

### Lavabo

- O lavabo dispón de pedestal e non permite a aproximación frontal dun usuario de cadeira de rodas. A billa é monomando.
- A altura dos accesorios do baño é de 77 cm.

### ACCESIBILIDADE VISUAL

#### Acceso

- A porta é manual e parcialmente acritalar.
- O pavimento é homoxéneo, sen ocos nin resaltes.
- O mobiliario non obstaculiza a circulación de persoas con discapacidade visual.

#### Cuarto estándar (nº 108)

- O número do cuarto indícase en letras grandes e en cor contrastada.
- O mobiliario non obstaculiza a circulación de persoas con discapacidade visual.
- Existen felpudos e alfombras correctamente ancorados en toda a súa superficie.

### ACCESIBILIDADE AUDITIVA

#### Cuarto estándar

- Dispoñen de conexión a Internet.
- A TV ten decodificador de teletexto.
- Hai un enchufe ao lado da cama.

- Dispón de información escrita dos servizos prestados.

#### Aseos comúns

- As portas dos aseos non teñen un sistema de peche cun sinal visual de “ocupado ou libre”; nin unha banda libre inferior que permita ver se hai alguén no seu interior.

#### Sinalización

- O hotel dispón de rótulos que sinalan a situación das distintas estancias e servizos. Os rótulos seguen un mesmo patrón e o tamaño dos caracteres é adecuado para a súa correcta visualización. Non están complementados con información en braille nin en alto relevo.

#### Atención ao cliente

- Ningunha persoa de atención ao cliente coñece a lingua de signos.

Outras estancias	Ubicación	Tipo de itinerario	Características destacables
Ximnasio/ Piscina	Planta baixa	Accesible	O oco de paso dos corredores é de 1,20 m. Ancho da porta: 77 cm.
Cafetería	Planta baixa	Accesible	Ancho de porta: 1,57 m. Mesas redondas con pata central. Altura de mesa: 74 cm. Altura baixo mesa: 72 cm. Ancho baixo mesa: 70 cm. Fondo baixo mesa: 35 cm.
Restaurante/ Buffet almorzos	Planta baixa	Accesible	Mesas cadradas de 4 patas e redondas. Altura de mesa: 74 cm. Altura baixo mesa: 70 cm. Ancho baixo mesa: 79 cm. Fondo baixo mesa: 79 cm. Non dispoñen de carta en braille.
Sala de reunións	Planta baixa	Accesibles	Altura de mesa: 75 cm. Altura baixo mesa: 70 cm. Ancho baixo mesa: 80 cm. Fondo baixo mesa: 70 cm.
Ascensor (3)	Todas as plantas	Accesible	Altura dos botóns de chamada: 1,23 m. Ancho da porta: 79 cm. Ancho e fondo de cabina: 1,50 x 1,43 m. Chan de textura e cor distinta fronte á porta: Non. Cabina con sinais sonoros: Non. Botóns con números en alto relevo: Si. Botóns con números en braille: Si. Botóns de cor contrastada: Non.
Escaleiras	Todas as plantas	Con ascensor alternativo	Tipo de escaleira: Interior. Chan de textura e cor distinta en inicio e final: Non.

## Hotel Parador de Tui San Telmo (H★★★★)

Avda. Portugal S/N  
36700 Tui (Pontevedra)  
Teléfono: 986 600 300  
Fax: 986 602 163  
E-mail: tui@parador.es  
Web: www.parador.es

### INFORMACIÓN XERAL

O Hotel da histórica cidade de Tui, fronteiriza con Portugal, reproduce fielmente un pazo rural galego, nun ámbito montañoso e fluvial.

### ACCESIBILIDADE FÍSICA

#### Entorno inmediato ao establecemento

- Accédese á zona axardinada do hotel dende unha rúa asfaltada, chaira sen beirarrúas e despexada de obstáculos.
- O itinerario dende o aparcadoiro ata o hotel é por unha zona asfaltada de grande amplitude e cunha lixeira pendente, nalgúns tramos do 6%. Na zona de entrada hai unha pequena cella de 2 cm para salvar a beirarrúa.

#### Acceso

- A entrada principal ten un desnivel no chan dunha inclinación axeitada do 2,9%.
- A porta principal é parcialmente acritalar, manual de doada apertura e mide 1,10 m de ancho. Antes e despois desta hai espazo abondo para facer un xiro de 1,50 m de diámetro coa cadeira de rodas.

#### Vestíbulo e recepción

- O mostrador de atención ao público ten unha altura de 1,15 m. Non ten unha zona adaptada a persoas con minusvalía.

#### Cuarto adaptado

- N.º cuartos adaptados: 1. Está na 1ª planta e o itinerario é accesible.
- A porta de entrada mide 88 cm de ancho.
- No dormitorio existe un espazo libre de 1,50 m de diámetro. A distancia entre mobles é superior a 1 m.
- A cama ten unha altura de 49 cm. Accédese a esta por ambos os dous lados xa que no lado dereito hai un espazo de 90 cm de ancho e no esquerdo 1,30 m.
- As portas dos armarios teñen tiradores de difícil apertura. Os andeis e caixóns están a unha altura que varía entre 15 e 75 cm e o percheiro a 1,80 m.
- O interruptor da luz e o teléfono están situados xunto á cama e os aparatos de control de temperatura están a unha altura de 1,48 m.



#### Cuarto de baño do cuarto adaptado

- A porta abre cara a fóra e mide 90 cm de ancho.
- No interior existe un espazo libre de xiro de 1,50 m de diámetro

#### Inodoro

- O inodoro ten un espazo libre de achegamento de 90 cm de ancho polo lado esquerdo e pola fronte de 1,40 m. O asento está a unha altura de 40 cm e o mecanismo de descarga a 73 cm.
- Ten unha barra de apoio abatible no lado esquerdo a unha altura de 76 cm e unha fixa vertical no lado dereito do inodoro, a unha altura de entre 20 cm e 1,17 m. Ambas as dúas teñen unha separación de 60 cm.

#### Lavabo

- O lavabo ten pé e dificulta a aproximación frontal dun usuario de cadeira de rodas. A billa é monomando.
- A altura do bordo inferior do espello é de 89 cm e o resto dos accesorios do baño están entre 86 cm e 1,15 m.

#### Ducha

- A ducha ten un espazo libre de aproximación lateral de 1,8 m.
- O chan da ducha é continuo co resto do pavimento e é antiescorregadizo.
- Non dispón dun asento de ducha homologado.
- Hai 1 barra de apoio horizontal na parede lateral ás billas, a unha altura de 91 cm.
- A billa é monomando e está integrada nun panel de columna hidromasaxe, a unha altura de 1,64 m.

#### Aseo adaptado en zona común

- O hotel conta con 1 aseo adaptado na zona común. Está situado na planta baixa e o itinerario é accesible.
- É unha cabina independente do resto e está sinalizada co Símbolo Internacional de Accesibilidade (SIA).
- A porta ábrese cara a dentro e mide 88 cm de ancho.
- No interior existe un espazo libre de xiro de 1,20 m de diámetro.

**Inodoro**

- O inodoro ten un espazo libre de achegamento de 90 cm de ancho polo lado esquerdo e pola fronte de 1,10 m. O asento está situado a unha altura de 41 cm e o mecanismo de descarga a 73 cm.
- Ten unha barra de apoio fixa no lado dereito e unha abatible no esquerdo. Están a unha altura de entre 70 cm e 1,03 m e cunha separación entre ambas as dúas de 78 cm.

**Lavabo**

- O lavabo ten un pé central que dificulta a aproximación frontal dun usuario de cadeira de rodas. A billa é monomando.
- A altura do bordo inferior do espello é de 1,28 m pero está inclinado e permite a súa correcta utilización. O resto dos accesorios do aseo están a 93 cm de altura.

**ACCESIBILIDADE VISUAL**

**Acceso**

- A porta principal é acritalar parcialmente e é manual de doada apertura. Diante desta, hai un felpudo correctamente ancorado ao chan.
- O pavimento é homoxéneo, sen ocós nin resaltes.
- O mobiliario non obstaculiza a circulación de persoas con discapacidade visual. Tampouco existen elementos voados que impliquen risco.

**Cuarto estándar (Nº009)**

- O número do cuarto indícase en letras grandes e con cor contrastada.

- O mobiliario está distribuído de maneira que non constitúe un obstáculo para a circulación de persoas con discapacidade visual. Non hai elementos voados que impliquen risco.

**ACCESIBILIDADE AUDITIVA**

**Cuarto estándar**

- Existe conexión a Internet por cable e WIFI.
- A TV ten decodificador de teletexto.
- Hai un enchufe ao lado da cama.
- Dispón de información escrita dos servizos prestados.

**Aseos comúns**

- As portas dos aseos non teñen un sistema de peche cun sinal visual de “ocupado ou libre”; nin unha banda libre inferior que permite ver se hai alguén no seu interior.

**Sinalización**

- O hotel dispón de rótulos que sinalan a situación das distintas estancias e servizos. Os rótulos seguen un mesmo patrón e están a unha altura media de 1,70 m.
- O tamaño dos caracteres é de 4 cm e presentan unha cor contrastada respecto ao fondo. Non están complementados con información en braille nin en altorrelev.

**Atención ao cliente**

- Ningunha persoa de atención ao cliente coñece a lingua de signos.

Outras estancias	Ubicación	Tipo de itinerario	Características destacables
Aparcadoiro	Exterior		Hai 1 praza reservada para Persoas de Mobilidade Reducida (PMR). Mide 2,5 m de ancho e 5 m de largo. Está sinalizada co SIA.
Restaurante e Cafetería	Planta 0	Accesible	Altura da barra de cafetería: 1,11 m. Mesas cadradas. Altura de mesa: 76 cm. Altura baixo mesa: 72 cm. Ancho mesa: 76 cm. Fondo mesa: 90 cm. Non dispoñen de carta en braille.
Salón Buffet Almorzos	Planta 0	Accesible por unha rampla de 1,8 m de ancho, 3,2 m de largo e cunha pendente do 4%	Altura de barra buffet: 91 cm. Mesas cadradas con patas no centro que dificultan a aproximación. Altura de mesa: 71,5 cm. Altura baixo mesa: 69,5 cm. Ancho baixo mesa: 78 cm. Fondo baixo mesa: 20 cm.
Sala de reunións	Planta 0	Accesible	Mesas rectangulares. Altura de mesa: 56 cm. Altura baixo mesa: 51 cm. Ancho baixo mesa: 61 cm. Fondo baixo mesa: 80 cm.
Ascensor	Todas as plantas	Accesible	Ancho da porta: 80 cm. Ancho e fondo de cabina: 1,06 x 1,20 m. Altura dos botóns: entre 1,12 e 1,61 m. Espello fronte á porta: Si. Pasamáns: Non. Chan de textura e cor distinta fronte á porta: Non. Cabina con sinais sonoros: Non. Botóns en altorrelev: Non. Botóns en braille: Non. Botóns de cor contrastada: Si. Cabina con sinais visuais: Si. Botón de emerxencia con testemuño luminoso: Non.
Escaleiras	Todas as plantas	Con ascensor alternativo	Tipo de escaleira: Interior. Chan de textura e cor distinta en inicio e final: Non. Con tabica: Si. Con bocel: Si. Zócolo de protección lateral: Non. Pasamáns: a un lado a 90 cm de altura. Oco baixo a escaleira protexido: Si.
Piscina	exterior		Non dispón de grúa de acceso ao vaso nin de vestiarios adaptados.

## Hotel Bosque Mar (H\*\*\*)

Reboreda, 23  
36988 O Grove (Pontevedra)  
Teléfono: 986 731 055  
Fax: 986 730 512  
E-mail: info@bosquemar.com  
Web: www.bosquemar.com



### INFORMACIÓN XERAL

O Hotel Bosque Mar encóntrase no lugar de Reboreda, idealmente situado a 300 m da praia e a 3 Km do Grove e da Illa da Toxa. Dispón de 48 cuartos, 12 estudos e 9 apartamentos. No marabilloso xardín situado entre os dous edificios que compoñen o hotel, sitúanse dúas piscinas, unha exterior e outra cuberta climatizada, a cal dispón de jacuzzi.

O Hotel Bosque Mar dispón así mesmo de aparcadoiros e garaxe privados, cafetería e salóns sociais climatizados. O seu prestixioso restaurante conta cunha exquisita cociña orixinal, tradicional e moderna, onde se combina a gastronomía galega coa internacional.

### ACCESIBILIDADE FÍSICA

#### Entorno inmediato ao establecemento

- A rúa de acceso é chaira, ampla e despexada de obstáculos.
- O itinerario dende o aparcadoiro ata o hotel é por unha zona asfaltada de grande amplitude e cunha lixeira pendente nalgúns tramos.

#### Acceso

- A entrada principal do hotel ten máis de 10 chanzos. O itinerario alternativo accesible é polo ascensor panorámico.
- Ao ascensor accédese por unha porta que se abre con tarxeta facilitada polo hotel. Por esta accédese a un vestíbulo onde se sitúa o ascensor.
- Antes e despois desta hai espazo abondo para facer un xiro de 1,50 m de diámetro coa cadeira de rodas.

#### Vestíbulo e recepción

- O mostrador de atención ao público ten unha altura de 1,03 m, non adaptado para usuarios de cadeira de rodas, xa que non permite a aproximación frontal a este.

#### Cuarto adaptado (Nº 007)

- N.º cuartos adaptados: 2. Están na planta baixa e o itinerario é accesible.
- A porta de entrada mide 82 cm de ancho.
- No dormitorio existe un espazo libre de 1,50 m de diámetro. A distancia entre mobles é superior a 1,20 m.

- A cama ten unha altura de 55 cm. Accédese a esta por ambos os dous lados, xa que no lado dereito hai un espazo de 70 cm de ancho e no esquerdo 1 m.
- As portas dos armarios son corredías. Os andeis e caixóns están a unha altura que varía entre 30 e 70 cm e o percheiro está a 1,80 m.
- O interruptor da luz e o teléfono están situados xunto á cama e os aparatos de control de temperatura están a unha altura de 1,40 m.

#### Cuarto de baño do cuarto adaptado

- A porta abre cara a dentro e mide 82 cm de ancho.
- No interior existe un espazo libre de xiro de 1,50 m de diámetro.

#### Inodoro

- O inodoro ten un espazo libre de achegamento de 1,20 m de ancho e polo lado esquerdo de 60 cm, coincidindo coa zona da ducha. O asento está a unha altura de 41 cm e o mecanismo de descarga a 75 cm.
- Ten unha barra de apoio no lado dereito do inodoro, a unha altura de entre 70 e 1,10 m.

#### Lavabo

- Debaixo do lavabo hai un espazo libre de 65 cm de alto e 56 cm de fondo. A billa é monomando.
- A altura do bordo inferior do espello é de 90 cm e o resto dos accesorios do baño están a 80 cm.

#### Ducha

- A ducha ten un espazo libre de aproximación frontal de 60 cm. Ten biombo abatible.
- O chan da ducha é continuo co resto do pavimento e é antiescorregadizo.
- Ten un asento abatible e fixo, situado a 50 cm de altura e cunhas dimensións de 40 cm de ancho e 45 cm de fondo.
- Hai 1 barra de apoio situada diagonalmente na mesma parede que as billas e a unha altura de entre 90 cm e 1,30 m.
- A billa é monomando e está a unha altura de 1,10 m. A alcahofa é regulable en altura dende os 1,10 m ata os 1,50 m.



**Aseo adaptado en zona común**

- O hotel conta con 1 aseo adaptado na zona común. Está situado na planta baixa e o itinerario é accesible.
- É unha cabina independente do resto e está sinalizada co Símbolo Internacional de Accesibilidade (SIA).
- A porta ábrese cara a dentro e mide 80 cm de ancho.
- No interior existe un espazo libre de xiro de 1,50 m de diámetro.

**Inodoro**

- O inodoro ten un espazo libre de achegamento de 1,80 m de ancho pola fronte. O asento está situado a unha altura de 48 cm e o mecanismo de descarga a 98 cm.
- Ten unha barra de apoio fixa no lado dereito a unha altura de 78 cm.

**Lavabo**

- Debaixo do lavabo hai un espazo libre de 68 cm de alto e 55 cm de fondo. A billa é monomando.
- A altura do bordo inferior do espello é de 1,05 m e o resto dos accesorios do aseo están a 80 cm de altura.

**ACCESIBILIDADE VISUAL**

**Acceso**

- A entrada principal do hotel ten máis de 10 chanzos, cuxos bordos non están sinalizados cunha franxa antiescorregadiza de cor contrastada. O itinerario alternativo accesible é polo ascensor panorámico.

- Ao ascensor accédese por unha porta parcialmente acristalar, pola cal se accede a un vestíbulo onde se sitúa o ascensor.

**Cuarto estándar (Nº005)**

- O número do cuarto indícase en letras grandes e con cor contrastada.
- O mobiliario está distribuído de maneira que non constitúe un obstáculo para a circulación de persoas con discapacidade visual. Non hai elementos voados que impliquen risco.
- O baño dispón de bañeira con biombo de vidro sen sinalizar.

**ACCESIBILIDADE AUDITIVA**

**Cuarto estándar**

- Existe conexión a Internet por cable e WIFI.
- A TV pode programarse como espertador.
- Hai un enchufe ao lado da cama.
- Dispón de información escrita dos servizos prestados.

**Aseos comúns**

- As portas dos aseos non teñen un sistema de peche cun sinal visual de "ocupado ou libre", nin unha banda libre inferior que permite ver se hai alguén no seu interior.

**Sinalización**

- O hotel non dispón de rótulos que sinalan a situación das distintas estancias e servizos.

**Atención ao cliente**

- Ningunha persoa de atención ao cliente coñece a lingua de signos.

Outras estancias	Ubicación	Tipo de itinerario	Características destacables
Aparcadoiro	Exterior		Hai 1 praza reservada para Persoas de Mobilidade Reducida (PMR) e sinalizada co SIA.
Salón Buffet almorzos-Cafetería	Planta 0	Accesible	Ancho da porta: 80 cm. Altura de barra buffet: 85 cm. Altura de mesa: 72 cm. Altura baixo mesa: 68 cm. Ancho baixo mesa: 78 cm. Fondo baixo mesa: 20 cm. Non dispoñen de carta en braille.
Ascensor	Todas as plantas	Accesible	Ancho da porta: 80 cm. Ancho e fondo de cabina: 1 x 1,20 m. Altura dos botóns de chamada: 90 cm. Altura dos botóns: entre 1,10 e 1,23 m. Espello fronte á porta: Non. Altura do pasamáns: 95 cm. Chan de textura e cor distinta fronte á porta: Non. Cabina con sinais sonoros: Non. Botóns en altorrelevo e braille: Si. Botóns de cor contrastada: Si. Cabina con sinais visuais: Si. Botón de emerxencia con testemuño luminoso: Non.
Escaleiras	Todas as plantas	Con ascensor alternativo	Tipo de escaleira: Interior. Chan de textura e cor distinta en inicio e final: Non. Con tabica: Si. Con bocel: Si. Zócolo de protección lateral: Si. Pasamáns: Si. Oco baixo a escaleira protexido: Si.
Piscina	Exterior		Non dispón de grúa de acceso ao vaso nin de vestiarios adaptados.

## Hotel Restaurante Costa Verde (H\*\*\*)

R/ Serrallo, 51  
36390- Viladesuso, Oia (Pontevedra)  
Teléfono: 986 361 561  
Fax: 986 361 001  
E-mail: hotelrestaurante@hotmail.com  
Web: www.restaurantecostaverde.es



### INFORMACIÓN XERAL

É un pequeno hotel familiar con 23 cuartos con baño, un deles acondicionado para persoas con minusvalía, hotel sinxelo e confortable que fai que os seus clientes se sintan como na casa, dispón de aparcadoiro, cafetería e restaurante con pratos típicos da zona. Situado a 25 Km de Vigo fronte ao Océano Atlántico, entre A Guarda e Baiona.

### ACCESIBILIDADE FÍSICA

#### Entorno inmediato ao establecemento

- A entrada principal do hotel encóntrase nunha zona privada que pertence a este con espazos amplos e totalmente despxados de obstáculos na liña de paso.

#### Acceso

- A entrada dende o aparcadoiro ao hotel é accesible por unha rampla alternativa ás escaleiras existentes.
- O acceso principal ten 8 chanzos seguidos dun replazo de 3,40 m de lonxitude e 1,50 m de fondo.
- A rampla mide 14 m de lonxitude, máis de 8 m de ancho e ten unha inclinación do 17,6 %.
- A porta é de dobre folla, abre cara ao interior e ten un ancho libre de paso de 69 cm cada unha. O tirador está situado a unha altura de 77 cm e 1,10 m.

#### Vestíbulo e recepción

- No vestíbulo hai alfombras que non están completamente ancoradas ao chan.
- O mostrador de atención ao público ten unha altura de 1,03 m, non adaptada para usuarios de cadeira de rodas.

#### Cuarto adaptado (Nº 166)

- N.º cuartos adaptados: 1. Están na 1ª planta e o itinerario é accesible utilizando o ascensor.
- A porta mide 77 cm e no dormitorio existe un espazo libre de 1,50 m de diámetro para facer un xiro de 360º coa cadeira de rodas. A distancia entre mobles é de 1,50 m.
- A cama ten unha altura de 57 cm e accédese a esta polo lado esquerdo por un espazo de 1,50 m de ancho.
- As portas dos armarios son corredías de doada apertura. Os andeis están situados a unha altura

entre 42 cm e 2,01 m. O percheiro está a 1,91 m de altura.

- O interruptor da luz e o teléfono están situados xunto á cama.

#### Cuarto de baño do cuarto adaptado

- A porta abre cara a dentro e ten un ancho libre de paso de 77 cm.
- No interior existe un espazo libre de xiro de 1,50 m de diámetro.

#### Inodoro

- O inodoro ten un espazo libre de achegamento polo lado dereito de 1,10 m que permita a transferencia. O asento está a unha altura de 49 cm e o mecanismo de descarga entre 93 cm e 1,03 m.
- Ten unha barra de apoio abatible no lado dereito a unha altura de 63 e 82 cm e unha fixa no lado esquerdo, mal situada. Entre ambas as dúas hai unha separación de 74 cm.

#### Lavabo

- O lavabo é regulable en altura. Debaixo hai un espazo libre de 68 cm de alto e 28 cm de fondo. A billa é monomando.
- A altura do bordo inferior do espello é de 93 cm e o resto dos accesorios do baño están entre 82 e 93 cm.

#### Ducha

- A ducha ten un espazo libre de aproximación lateral de 1,20 m. Tamén dispón dun espazo de aproximación frontal de 1 m
- O prato de ducha está ao mesmo nivel do chan e é antiescorregadizo.
- Dispón dunha barra de apoio en forma de "L" na mesma parede que as billas, situada a 82 cm e 1,47 m de altura.
- Non dispón de asento de ducha.
- A billa é monomando e está situada a unha altura de 1,02 m.

#### Aseo accesible na zona común

- Hai 1 cabina de aseo adaptada común para ambos os dous sexos, situada na planta baixa e o itinerario é accesible. Está sinalizada co Símbolo Internacional de Accesibilidade (SIA).

- A porta mide 77 cm, ten un manubrio situado a 1,02 m de altura e polo interior péchase cunha chave colocada a 90 cm de altura.
- No interior existe un espazo libre de xiro de 1,50 m de diámetro.

#### Inodoro

- O inodoro ten un espazo libre de achegamento de 1,10 m de ancho polo lado dereito, e pola fronte de 1,75 m. O asento está situado a unha altura de 39 cm e o mecanismo de descarga a 74 cm.
- Non dispón de barras de apoio.

#### Lavabo

- Debaixo do lavabo hai un espazo libre de 66 cm de alto e 19 cm de fondo. A billa require o xiro do pulso.
- A altura do bordo inferior do espello é de 1,05 m e o resto dos accesorios do aseo están a 1,02 m de altura.

### ACCESIBILIDADE VISUAL

#### Acceso

- O acceso principal conta con 8 chanzos, descompensados en ancho. Os bordos non teñen unha franxa antiescorregadiza de cor contrastada.
- Os chanzos teñen tabica e bocel de 3 cm. Todos teñen 10,5 cm de altura e un ancho que vai dende os 5 m a 3,40 m. A escaleira carece de pasamáns.
- A porta principal é acritalar e sen sinalizar.

- En recepción o pavimento é homoxéneo, sen ocasin resaltes.

#### Cuarto estándar (Nº151)

- O mobiliario non obstaculiza a circulación de persoas con discapacidade visual.
- Dispón de bañeira con biombo abatible, o seu bordo está situado a unha altura de 45 cm.

### ACCESIBILIDADE AUDITIVA

#### Cuarto estándar

- Existe conexión a Internet por WIFI.
- A TV ten decodificador de teletexto.
- Hai un enchufe ao lado da cama.

#### Aseos comúns

- As portas non teñen un sistema de peche cun sinal visual de "ocupado ou libre".

#### Sinalización

- O hotel dispón de rótulos que sinalan a situación das diferentes estancias e servizos. Están situados entre 1,90 e 2,10 m de altura.
- Os textos e iconas son de cor contrastada. Non dispoñen de información en braille nin en altorrelievo. Os textos e iconas son de cor contrastada. Non dispón de información en braille nin en altorrelievo.


#### Atención ao cliente

- Ningunha persoa de atención ao cliente coñece a lingua de signos.

Outras estancias	Ubicación	Tipo de itinerario	Características destacables
Aparcadoiro	Exterior	Accesible	Ningunha das 60 prazas dispoñibles está reservada para Persoas de Mobilidade Reducida (PMR).
Restaurante / Buffet almorzo	Planta baixa	Accesible	Altura barra: 1,15 m. Altura barra Buffet: 75 cm. As mesas son cadradas e redondas, de 4 patas. Altura de mesa: 75 cm. Altura baixo mesa: 64 cm. Ancho baixo mesa: 77 cm. Fondo baixo mesa: 1 m. Non dispoñen de carta en braille.
Terraza Restaurante	Planta baixa	Accesible	As mesas son cadradas de 4 patas. Altura de mesa: 71 cm. Altura baixo mesa: 62 cm. Ancho baixo mesa: 70 cm. Fondo baixo mesa: 70 cm. As mesas son cadradas de 4 patas. Altura de mesa: 71 cm. Altura baixo mesa: 62 cm. Ancho baixo mesa: 70 cm. Fondo baixo mesa: 70 cm.
Salón de fumadores	Planta Baixa	Non accesible con escaleiras	Altura de mesa: 75 cm. Altura baixo mesa: 64 cm. Ancho baixo mesa: 77 cm. Fondo baixo mesa: 1 m.
Ascensor	Todas as plantas	Accesible ata a porta	Altura dos botóns de chamada: 1,22 m. Ancho da porta: 80 cm. Ancho e fondo de cabina: 1,04 x 1,40 m. Altura dos botóns de mando: entre 1,10 e 1,40 m. Altura do pasamáns: 1,02 m. Espello fronte á porta: Non. Chan de textura e cor distinta fronte á porta: Non. Cabina con sinais sonoros: Si. Botóns con números en altorrelievo: Non. Botóns con números en braille: Si. Botóns de cor contrastada: Si. Cabina con sinais visuais: Si. Botón de emerxencia cun testemuño luminoso que confirme o rexistro da chamada: Non.
Escaleira	Todas as plantas	Con ascensor alternativo	Tipo de escaleira: Interior. Nº de chanzos por tramo: Máis de 10. Chan de textura e cor distinta en inicio e final: Non. Altura dos chanzos: 17 cm. Fondo da pegada: 30 cm. Con tabica: Si. Con bocel: Si. Zócolo de protección lateral: Si. Altura de pasamáns: A un lado, 85 cm. Oco baixo a escaleira protexido: Si. Tipo de escaleira: Interior.

## Hotel Apartamentos Dabarca (H\*\*\*)

R/ Palamios, 2  
36001- Pontevedra  
Teléfono: 986 869 723  
Fax: 986 854 626  
E-mail: info@hoteldabarca.com  
Web: www.hoteldabarca.com



### INFORMACIÓN XERAL

Amplios apartamentos no centro da cidade completamente equipados, abertos dende 2006, conta cun hotel de 22 apartamentos, sendo dous deles accesibles para persoas con minusvalía.

#### ACCESIBILIDADE FÍSICA

##### Entorno inmediato ao establecemento

- O hotel está nunha avenida chaira, con beirarrúas amplas e despeixadas de obstáculos.

##### Acceso

- A entrada principal é accesible a través dunha rampla alternativa aos chanzos.
- A entrada principal ten 2 chanzos de 17 cm de alto cunha rampla alternativa de 1,83 m de lonxitude, 1 m de ancho e unha inclinación do 14%. Existe un relanço de 2,20 m de fondo e 2,12 m de ancho.
- A rampla dispón dun pasamáns situado a 88 cm pero non é continuo durante todo o percorrido e non está prolongado no inicio e fin desta.
- A porta é automática e ten un ancho libre de paso de 90 cm ancho. Xunto a esta hai un telefonillo situado entre 1,45 e 1,68 m de altura.

##### Vestíbulo e recepción

- Para acceder a recepción hai dúas ramplas cun relanço intermedio.
- A 1ª rampla ten unha lonxitude de 5 m, un ancho de 1,90 m e unha inclinación do 10,5%, o relanço mide 1,90 m de ancho e 1,10 m de fondo. A 2ª rampla mide 3 m de lonxitude, 1,18 m de ancho e ten unha inclinación do 17,6%.
- O mostrador de atención ao público ten unha altura de 1,18 m, non adaptada para usuarios de cadeira de rodas.
- No vestíbulo hai alfombras que non están completamente ancoradas ao chan.

##### Cuarto adaptado (Nº 012)

- N.º cuartos adaptados: 2. Están na planta baixa e o itinerario é accesible.
- A porta de entrada ten un ancho libre de paso de 75 cm.
- No dormitorio existe un espazo libre de 1,50 m de diámetro para facer un xiro de 360° coa cadeira de rodas. A distancia entre mobles é de 77 cm.
- A cama ten unha altura de 59 cm e accédese a esta polo lado dereito por un espazo de 77 cm de ancho e polo lado esquerdo de 80 cm.

- As portas dos armarios teñen tiradores de difícil apertura. Os andeis están situados a unha altura entre 50 cm e 1,80 m. O percheiro está a 1,43 m de altura.
- O interruptor da luz e o teléfono están situados xunto á cama.

##### Cuarto de baño do cuarto adaptado

- A porta é corredía e ten un ancho libre de paso de 73 cm.
- No interior existe un espazo libre de xiro de 1,50 m de diámetro.

##### Inodoro

- O inodoro ten un espazo libre de achegamento de 1,30 m de ancho polo lado dereito e pola fronte de 92 cm. O asento está a unha altura de 39 cm e o mecanismo de descarga a 75 cm.
- Ten unha barra de apoio abatible no lado dereito a unha altura de 58 e 76 cm e unha fixa no lado contrario a 74 e 87 cm de altura. Hai unha separación entre ambas as dúas de 60 cm.

##### Lavabo

- Debaixo do lavabo hai un espazo libre de 77 cm de alto e 28 cm de fondo. A billa é monomando.
- A altura do bordo inferior do espello é de 86 cm e o resto dos accesorios do baño están entre 72 cm e 1,80 m.

##### Ducha

- A ducha ten un espazo libre de aproximación lateral de 1,50 m de ancho.
- O chan da ducha é escorregadizo (ten alfombra) e está ao mesmo nivel que o do resto do pavimento do cuarto de baño.
- Ten un asento fixo e abatible situado a 43 cm de altura, cunhas dimensións de 32 cm de ancho e 35 cm de fondo. Dispón dun espazo de achegamento lateral polo lado dereito de 1 m e pola fronte de 90 cm.
- A ducha dispón dunha barra de apoio horizontal situada a 78 cm de altura.
- A billa é monomando e está situada xunto ao asento a unha altura de 54 cm. A alcachofa está suxeita nunha barra vertical que permite regular a súa altura entre 1,48 e 2 m.

##### Cociña e comedor

- O itinerario é accesible por un oco de paso de 87 cm de ancho.
- Na cociña hai un espazo libre de xiro de 1 m de diámetro.

- O mesado, cociña e vertedeiro están a 78 cm de altura, teñen mobles debaixo polo que non permiten a aproximación frontal de usuarios de cadeira de rodas.
- Os mandos da cociña requiren o xiro do pulso.
- Os andeis superiores están a unha altura entre 1,35 e 2 m e as inferiores están a 55 cm.
- Os andeis e caixóns do frigorífico están a unha altura entre 28 e 76 cm.
- A mesa do comedor é de 4 patas e permite a aproximación frontal de usuarios de cadeira de rodas. Ten 78 cm de altura, debaixo hai unha altura libre de 75 cm, un ancho de 1,38 cm e fondo libre de 69 cm.

#### Aseo adaptado na zona común

- O hotel conta con 1 aseos común adaptado e independente. Está situado na planta 1ª e o itinerario é accesible. Está sinalizado co Símbolo Internacional de Accesibilidade.
- A porta ábrese cara a dentro e teñen un ancho libre de paso de 75 cm.
- No interior existe un espazo libre de xiro de 1,50 m de diámetro moi escaso.

#### Inodoro

- O inodoro ten un espazo libre de achegamento de 1,90 m de ancho polo lado dereito, e pola fronte de 99 cm. O asento está situado a unha altura de 40 cm e o mecanismo de descarga a 76 cm.
- Ten unha barra de apoio abatible no lado dereito a unha altura de 50 e 74 cm e unha fixa no esquerdo a 50 e 74 cm de altura e cunha separación entre ambas as dúas de 78 cm.

#### Lavabo

- Debaixo do lavabo hai un espazo libre de 78 cm de alto e 40 cm de fondo. A billa é de presión.
- A altura do bordo inferior do espello é de 84 cm, e o resto dos accesorios do aseos están a 1,10 m.

## ACCESIBILIDADE VISUAL

### Acceso

- O acceso principal conta con 2 chanzos de 17 cm de alto. Teñen bocel de 3 cm e carecen de pasamáns. No lateral dereito hai unha rampla de acceso.
- A porta principal é de vidro, automática e corredía. Non está sinalizada con franxas horizontais ou co logotipo do hotel en cor contrastada.
- Hai un felpuado solto antes e despois da porta.

### Cuarto estándar (Nº 105)

- O mobiliario non obstaculiza a circulación de persoas con discapacidade visual.
- A altura da bañeira é de 45 cm e ten biombo corredío.

## ACCESIBILIDADE AUDITIVA

### Cuarto estándar

- Existe conexión a Internet.
- A TV ten decodificador de teletexto e pode programarse como despertador.
- Hai un enchufe ao lado da cama.

### Aseos comúns

- As portas dos aseos non teñen un sistema de peche cun sinal visual de "ocupado ou libre" nin unha banda libre inferior que permita ver se hai alguén no seu interior.

### Sinalización

- O hotel dispón de rótulos que sinalan a situación das distintas estancias e servizos. Os rótulos seguen un mesmo patrón, están a unha altura media de 1,85 e 1,96 m. Os caracteres miden 3,5 cm e son de cor contrastada respecto ao fondo.


### Atención ao cliente

- Ningunha persoa de atención ao cliente coñece a lingua de signos.

Outras estancias	Ubicación	Tipo de itinerario	Características destacables
Aparcadoiro	Exterior	Accesible con rampla	A rampla mide 1,20 m de ancho, 2,10 m de lonxitude e ten unha inclinación do 10,5%. Hai 1 praza reservada para Persoas de Mobilidade Reducida (PMR). A praza mide 2,13 m de ancho e 4,50 m de lonxitude. Está sinalizada no pavimento e verticalmente.
Cafetería/ Almorzos	Planta 1ª	Accesible con ascensor e rampla	A rampla mide 4,43 m de lonxitude, 87 cm-1,40 m de ancho e unha inclinación do 10,5%. Altura de barra: 1,13 m. Mesas cadradas e redondas de 4 patas. Altura de mesa: 76 cm. Altura baixo mesa: 68 cm. Ancho baixo mesa: 68 cm. Fondo baixo mesa: 90 cm. Non dispoñen de carta en braille.
Ascensor	Todas as plantas	Accesible ata a porta	Altura dos botóns de chamada: 1,22 m. Ancho da porta: 67 cm. Ancho e fondo de cabina: 86,5 x 95 cm. Altura dos botóns de mando: entre 1,10 e 1,37 m. Altura do pasamáns: 88 cm. Espello fronte á porta: Si. Chan de textura e cor distinta fronte á porta: Non. Cabina con sinais sonoros: Non. Botóns con números en altorrelevo e braille: Si. Botóns de cor contrastada: Si. Cabina con sinais visuais: Si. Botón de emerxencia cun testemuño luminoso que confirme o rexistro da chamada: Non.
Escaleira	Todas as plantas	Con ascensor alternativo	Tipo de escaleira: Interior. N.º de chanzos por tramo: 8 e 15. Chan de textura e cor distinta en inicio e final: Non. Altura dos chanzos: 18 cm. Fondo da pegada: 31 cm. Con tabica: Si. Con bocel: Si. Zócolo de protección lateral: Si. Altura de pasamáns: Ambos os dous lados, 1 m. Oco baixo a escaleira protexido: Si.

## Hotel As Sinas (H\*\*\*)

Estr. Vilagarcía-Cambados (desv.km. 4)  
Praia das Sinas, 31  
Vilanova de Arousa (Pontevedra)  
Teléfono: 986 55 51 73  
E-mail: hotellassinassinas.com  
Web: www.hotellassinassinas.com



### INFORMACIÓN XERAL

O Hotel As Sinas dispón de diferentes opcións de aloxamento para poder ofrecerlle aquela que mellor lle conveña. Todo isto nun marco incomparable como é a Ria de Arousa, con magníficas vistas dende a terraza coa que contan todos os cuartos, nos que pode gozar de atoparse nun lugar de descanso a pé de praia.

### ACCESIBILIDADE FÍSICA

#### Entorno inmediato ao establecemento

- O hotel está xunto á estrada onde o espazo está despechado de obstáculos.

#### Acceso

- A entrada principal é accesible, sen desniveis nin chanzos illados que dificulten a deambulación.
- A porta abre cara ao exterior, é de dobre folla e ten un ancho de paso de 71 cm cada unha.

#### Vestíbulo e recepción

- O mostrador de atención ao público ten unha altura de 1,07 m, non adaptada para usuarios de cadeira de rodas.

#### Cuarto adaptado (Nº 1)

- N.º cuartos adaptados: 1. Está na 1ª planta e accédese bordeando o lateral do hotel co coche ou ben subindo a costa de acceso á parte traseira do hotel.
- Para bordear a parte lateral do hotel o pavimento está en costa, cunha lonxitude duns 20 m aproximadamente e unha inclinación que varía entre o 3,5% e o 5,2%.
- A porta de entrada ten un ancho libre de paso de 76 cm.
- No dormitorio existe un espazo libre de 1,50 m de diámetro para facer un xiro de 360º coa cadeira de rodas. A distancia entre mobles é de 90 cm.
- A cama ten unha altura de 50 cm e accédese a esta polo lado dereito por un espazo de 1,40 m de ancho e polo lado esquerdo de 90 cm.
- As portas dos armarios son corredías de doada apertura. Os andeis están situados a unha altura entre 20 cm e 1,90 m. O percheiro está fixo a 1,85 m.
- O interruptor da luz e o teléfono están situados xunto á cama e os aparatos de control de temperatura son radiadores e están a unha altura de 70 cm.

#### Cuarto de baño do cuarto adaptado

- A porta abre cara a fóra e ten un ancho libre de paso de 77 cm.
- No interior existe un espazo libre de xiro de 1,50 m de diámetro.

#### Inodoro

- O inodoro ten un espazo libre de achegamento de 63 cm de ancho polo lado dereito (pola existencia do bidé) e pola fronte de 1,70 m. O asento está a unha altura de 47 cm e o mecanismo de descarga a 90 cm.
- Ten unha barra de apoio abatible no lado dereito e unha fixa no esquerdo, están a 66 e 80 cm de altura e cunha separación entre ambas as dúas de 94 cm.

#### Lavabo

- Debaixo do lavabo hai un espazo libre de 78 cm de alto e 56 cm de fondo. A billa é monomando.
- A altura do bordo inferior do espello é de 1,10 m e o resto dos accesorios do baño están entre 90 cm e 1,20 m.

#### Ducha

- A ducha ten un espazo libre de aproximación lateral de 1,80 m de ancho.
- O chan da ducha é antiescorregadizo e está ao mesmo nivel que o do resto do cuarto de baño, pero o biombo deixa unha cella de 4 cm de altura.
- Ten un asento fixo e abatible situado a 45 cm de altura e cunhas dimensións de 40 cm de ancho e 45 cm de fondo.
- A ducha dispón dunha barra de apoio horizontal perpendicular á parede das billas e situada a unha altura de 83 cm.
- A billa é monomando e está situada a unha altura de 1 m e a alcachofa está a 1,80 m de altura.

### ACCESIBILIDADE VISUAL

#### Acceso

- A entrada principal é accesible, sen desniveis nin chanzos illados que dificulten a deambulación.
- A porta é acritilar parcialmente e carece de franxas de sinalización en cor contrastada.
- O pavimento é homoxéneo, sen ocós nin resaltes.

- O mobiliario non obstaculiza a circulación de persoas con discapacidade visual.

**Cuarto estándar (nº105)**

- O mobiliario non obstaculiza a circulación de persoas con discapacidade visual.

**ACCESIBILIDADE AUDITIVA**

**Cuarto estándar**

- Existe conexión a Internet en zona común.
- A TV ten decodificador de teletexto.
- Dispón de información escrita dos servizos prestados.

**Aseos comúns**

- As portas dos aseos non teñen un sistema de peche cun sinal visual de “ocupado ou libre”, nin unha banda libre inferior que permite ver se hai alguén no seu interior.

**Sinalización**

- O hotel dispón de rótulos que sinalan a situación das distintas estancias e servizos. Os rótulos non seguen un mesmo patrón, están a unha altura media de 1,75 m. O tamaño dos caracteres é de 5 cm e son de cor contrastada respecto ao fondo. Non están complementados con información en braille, nin en altorrelevo.

**Atención ao cliente**

- Ningunha persoa de atención ao cliente coñece a lingua de signos.

Outras estancias	Ubicación	Tipo de itinerario	Características destacables
Aparcadoiro	Planta baixa exterior do aloxamento	Accesible	As prazas dispoñibles non están sinaladas no pavimento e non hai ningunha reservada para Persoas de Mobilidade Reducida (PMR).
Cafetaría/ Restaurante	Planta Baixa	Accesible	Altura de barra: 1,10 m. Mesas cadradas de 4 patas. Altura de mesa: 73 cm. Altura baixo mesa: 61 cm. Ancho baixo mesa: 71 cm. Fondo baixo mesa: 90 cm. Non dispoñen de carta en braille.
Escaleira	Todas as plantas	Sen ascensor alternativo	Tipo de escaleira: Exterior. N.º de chanzos por tramo: Máis de 7. Chan de textura e cor distinta en inicio e final: Non. Altura dos chanzos: 17 cm. Fondo da pegada: 30 cm. Con tabica: Non. Con bocel: Si. Zócolo de protección lateral: Non. Altura de pasamáns: A cada lado, 1,02 m. Oco baixo a escaleira protexido: Si.
Aseo común	Planta baixa	Non accesible, hai un escalón de 9 cm	Non hai ningún aseo común adaptado.

## Hotel Maruxía (H\*\*\*)

R/ Luís Casais, 14  
36980 O Grove (Pontevedra).  
Teléfono: 986 732 795  
Fax: 986 730 507  
E-mail: reservas@hotelmaruxia.com  
Web: www.hotelmaruxia.com

### INFORMACIÓN XERAL

É un hotel familiar situado no centro do Grove, o lugar ideal para o seu descanso e punto de partida para gozar plenamente das ofertas culturais, gastronómicas e paisaxísticas de Galicia. Poñemos a disposición dos nosos clientes unhas recentes e modernas instalacións

### ACCESIBILIDADE FÍSICA

#### Entorno inmediato ao establecemento

- A rúa de acceso é chaira, ampla e despexada de obstáculos.
- Existe xunto á porta do hotel unha praza sinalizada e reservada para as Persoas con Mobilidade Reducida (PMR).

#### Acceso

- A entrada principal do hotel ten 4 chanzos de 17 cm de altura e xunto a eles unha plataforma elevadora como itinerario alternativo accesible.
- A porta é automática, corredía e ten un ancho libre de paso de 1,40 m. Existe un felpudo ancorado correctamente ao chan.

#### Vestíbulo e recepción


- O mostrador ten unha altura de 1,10 m, non adaptado para persoas usuarias de cadeira de rodas, xa que non permite a aproximación frontal.

#### Cuarto adaptado (Nº 114)

- N.º cuartos adaptados: 1. Está na 1ª planta e o itinerario é accesible utilizando o ascensor.
- A porta de entrada ten un ancho libre de paso de 76 cm.
- No dormitorio existe un espazo libre de 1,50 m de diámetro para facer un xiro de 360° coa cadeira de rodas. A distancia entre mobles é de 1 m.
- A cama ten unha altura de 50 cm e accédese a esta polo lado dereito por un espazo de 55 cm de ancho e polo esquerdo de 1,30 m.
- As portas dos armarios son corredías de doada apertura.
- O interruptor da luz e o teléfono están situados xunto á cama.

#### Cuarto de baño do cuarto adaptado

- A porta abre cara a dentro e ten un ancho libre de paso de 74 cm.



- No interior existe un espazo libre de xiro de 1,50 m de diámetro.

#### Inodoro

- O inodoro ten un espazo libre de achegamento de 85 cm de ancho polo lado dereito e pola fronte de 1 m. O asento está a unha altura de 39 cm e o mecanismo de descarga a 76 cm.
- Dispón dunha barra de apoio abatible no lado esquerdo a 58 e 75 cm de altura.

#### Lavabo

- Debaixo do lavabo hai un espazo libre de 71 cm de alto e 54 cm de fondo. A billa é monomando.
- A altura do bordo inferior do espello é de 92 cm e o resto dos accesorios do baño están entre 92 cm e 1,20 m.

#### Ducha

- O cuarto de baño dispón de ducha, cun espazo de aproximación lateral de 80 cm.
- O chan da ducha ten unha pequena cella de 2 cm e é antiescorregadizo.
- Non dispón de asento nin cadeira de ducha homologada.
- A ducha ten unha barra de apoio na parede contraria ás billas a unha altura de 90 cm e 1,20 m.
- A billa require o xiro do pulso e concéntrase a 1 m de altura. A alcachofa está a 1,50 m de altura.

#### Aseo adaptado en zona común

- Hai unha cabina de aseo adaptada para homes e outra para mulleres. Está situada na planta baixa e o itinerario é accesible. Non se sinalizou co Símbolo Internacional de Accesibilidade (SIA).
- A porta xeral dos aseos ábrese cara a dentro e mide 75 cm de ancho.
- No interior existe un espazo libre de xiro de 1,50 m de diámetro.
- A porta da cabina adaptada abre cara a fóra e mide 75 cm de ancho.
- No interior existe un espazo libre de xiro de 1,50 m de diámetro.

#### Inodoro

- O inodoro ten un espazo libre de achegamento de 90 cm de ancho polo lado esquerdo e pola fronte



de 1 m. O asento está situado a unha altura de 45 cm e o mecanismo de descarga a 75 cm.

- Ten unha barra de apoio abatible no lado esquerdo e outra fixa no lado dereito, a 50 e 69 cm de altura cunha separación entre ambas as dúas de 79 cm.

#### Lavabo

- Debaixo do lavabo hai un espazo libre de 71 cm de alto e 60 cm de fondo. A billa é monomando.
- A altura do bordo inferior do espello é de 90 cm e o resto dos accesorios do aseo están entre 85 cm e 1,40 m de altura.

### ACCESIBILIDADE VISUAL

#### Acceso

- A entrada principal do hotel ten 4 chanzos de 17 cm de altura, cuxos bordos non están sinalizados cunha franxa de cor contrastada.
- Os chanzos teñen bocel e tabica e existe un pasamáns no lado esquerdo (de suba).
- A porta é automática, de vidro e está sinalizada con franxas e co logotipo do hotel en cor contrastada.
- O mobiliario do vestíbulo está distribuído de forma que non obstaculiza a circulación de persoas con discapacidade visual. Non existen elementos en beiril que impliquen risco.

#### Cuarto estándar (nº112)

- O mobiliario non obstaculiza a circulación de persoas con discapacidade visual.

### ACCESIBILIDADE AUDITIVA

#### Cuarto estándar

- Existe conexión a Internet. Dispón de información escrita dos servizos prestados.
- A TV ten decodificador de teletexto.
- Hai un enchufe ao lado da cama.

#### Aseos comúns

- As portas dos aseos non teñen un sistema de peche cun sinal visual de “ocupado ou libre” nin banda libre inferior que permita ver se hai alguén dentro deste.

#### Sinalización

- O hotel dispón de rótulos que sinalan a situación das estancias e servizos, presentan contraste cromático, e non están complementadas en braille ou altorrelevo.

#### Atención ao cliente

- Ningunha persoa de atención ao cliente coñece a lingua de signos.

Outras estancias	Ubicación	Tipo de itinerario	Características destacables
Aparcadoiro	Planta -1	Accesible con ascensor	Existe 1 praza reservada para Persoas de Mobilidade Reducida (PMR).
Restaurante/ Buffet	Planta baixa	Accesible	Mesas cadradas e redondas con catro patas. Altura barra buffet: 89 cm. Altura de mesa: 75 cm. Altura baixo mesa: 66 cm. Ancho baixo mesa: 64 cm. Fondo baixo mesa: 90 cm. Non dispoñen de carta en braille.
Cafetería	Planta baixa	Accesible	Mesas cadradas con pata central. Altura de mesa: 74 cm. Altura baixo mesa: 70 cm. Ancho baixo mesa: 80 cm. Fondo baixo mesa: 36 cm. Non dispoñen de carta en braille. Altura de barra de cafetería: 1,07m.
Salón de T.V.	Planta -1	Accesible con ascensor	Mesas cadradas con pata central. Altura de mesa: 74 cm. Altura baixo mesa: 70 cm. Ancho baixo mesa: 80 cm. Fondo baixo mesa: 36 cm.
2 bloques de escaleiras nos extremos do hotel de similares características	Todas as plantas	Con ascensor alternativo	Tipo de escaleira: Interior. Chan de textura e cor distinta en inicio e final: Non. Altura dos chanzos: 17 cm. Fondo da pegada: 31 cm. Con tabica: Si. Con bocel: Si. Zócolo de protección lateral: Non. Altura de pasamáns: A un lado, 90 cm. Oco baixo a escaleira protexido: Si.
2 Ascensores de similares características.	Todas as plantas, pero un deles só baixa ata a planta -1	Accesible ata a porta	Altura dos botóns de chamada: 1,14 m. Ancho da porta: 80 cm. Ancho e fondo de cabina: 1,06 e 1,37 m. Altura dos botóns de mando: entre 1,05 e 1,20 m. Altura do pasamáns: 90 cm. Chan de textura e cor distinta fronte á porta: Non. Cabina con sinais sonoros e visuais: Si. Botóns con números en altorrelevo: Si. Botóns con números en braille: Si. Botóns de cor contrastada: Si. Botón de emerxencia cun testemuño luminoso: Non.

## Hotel Mosteiro de Aciveiro (H\*\*\*)

Forcarei (Pontevedra).  
Teléfono: 981 569 350  
Fax: 981 586 925  
E-mail: [monasterio@pousadasdecompostela.com](mailto:monasterio@pousadasdecompostela.com)  
Web: [www.pousadasdecompostela.com](http://www.pousadasdecompostela.com)



### INFORMACIÓN XERAL

Este hotel está situado nun bosque, xunto a un lago precioso (a 150 metros) e a uns 40 quilómetros do mar. A tres quilómetros de distancia está o centro da localidade, onde encontrará restaurantes, bares, servizo de transporte público e a estación. A 25 minutos en coche ten a seguinte cidade máis grande e a zona turística (a 35 quilómetros aproximadamente).

### ACCESIBILIDADE FÍSICA

#### Entorno inmediato ao establecemento

- A rúa de acceso é chaira, ampla e despexada de obstáculos.

#### Acceso

- A porta principal do hotel ten un chancho de 15 cm e ademais a travesa da porta deixa un chancho de 25 cm de altura.
- O itinerario alternativo accesible é por outra porta, situada tamén na fachada principal, que non ten chanzos nin obstáculos.
- A porta é de madeira, de dobre folla, abre cara a dentro e ten un ancho libre de paso de 1,24 cm cada folla.

#### Vestíbulo e recepción

- No itinerario ata o mostrador de atención ao público, hai un pequeno chancho de 4 cm.
- O mostrador ten unha altura de 1,14 m. Baixo este non existe un espazo de aproximación frontal para un usuario en cadeira de rodas.

#### Cuarto adaptado (Nº 5)

- N.º cuartos adaptados: 1. Está na 1ª planta e o itinerario é accesible utilizando o ascensor.
- A porta de entrada abre cara a dentro e ten un ancho libre de paso de 74 cm.
- No dormitorio existe un espazo libre de 1,50 m de diámetro para facer un xiro de 360° coa cadeira de rodas.
- A distancia entre mobles é de 80 cm.
- A cama ten unha altura de 50 cm, accédese a esta polo lado dereito por un espazo de 1,30 m de ancho e polo esquerdo de 1,40 m.
- As portas dos armarios son corredías con tiradores de difícil apertura. Os andeis están a unha altura de

entre 40-60 cm e o percheiro está fixo a 1,95 m de altura.

- A mesa do escritorio ten unha altura de 79 cm. Debaixo desta hai un espazo libre de 70 cm de alto, 86 cm de ancho e 52 cm de fondo.
- O interruptor da luz e o teléfono están situados xunto á cama.
- Existen alfombras non ancoradas ao chan.

#### Cuarto de baño do cuarto adaptado

- A porta abre cara a dentro e ten un ancho libre de paso de 73 cm.
- No interior existe un espazo libre de xiro de 1,50 m de diámetro.

#### Inodoro

- O inodoro ten un espazo libre de achegamento de 75 cm de ancho polo lado esquerdo e pola fronte de 1,40 m. O asento está a unha altura de 40 cm e o mecanismo de descarga a 80 cm.
- Dispón de barra de apoio fixa no lado dereito a 79 cm de altura.

#### Lavabo

- Debaixo do lavabo hai un espazo libre de 72 cm de alto e 60 cm de fondo. A billa é monomando.
- A altura do bordo inferior do espello é de 95 cm e o resto dos accesorios do baño están a 90 cm.

#### Ducha

- O cuarto de baño dispón de ducha, cun espazo de aproximación lateral de 1,20 m.
- O chan da ducha está ao mesmo nivel que o resto do pavimento do baño e é antiscorregadizo.
- Non dispón de asento ou cadeira de ducha homologada.
- A ducha dispón unha barra de apoio en forma de "L" na mesma parede que as billas, situada a 80 cm e 1,55 m de altura.
- A billa é monomando e encóntrase a 80 cm de altura. A alcachofa é regulable en altura dende os 1,40 m.

### ACCESIBILIDADE VISUAL

#### Acceso

- A porta principal do hotel ten un chancho de 15 cm cuxo bordo non está sinalizado cunha franxa anti-

- escorregadiza de cor contrastada e ademais a travesada da porta deixa un chanzo de 25 cm de altura.
- O itinerario alternativo accesible é por outra porta, situada tamén na fachada principal, que non ten chanzos nin obstáculos.
- O mobiliario do vestíbulo está distribuído de forma que non obstaculiza a circulación de persoas con discapacidade visual. Non existen elementos en beiril que impliquen risco.
- O pavimento é homoxéneo e antiescorregadizo.

#### Cuarto estándar (nº1)

- O mobiliario non obstaculiza a circulación de persoas con discapacidade visual.
- O número dos cuartos indícase con grandes caracteres e cor contrastada.

#### ACCESIBILIDADE AUDITIVA

##### Cuarto estándar

- Existe conexión a Internet.

- Existe información escrita dos servizos prestados.
- A TV ten decodificador de teletexto.
- Hai un enchufe ao lado da cama.

#### Aseos comúns

- As portas dos aseos non teñen un sistema de peche cun sinal visual de "ocupado ou libre" nin banda libre inferior que permita ver se hai alguén dentro do mesmo.

#### Sinalización

- O hotel dispón de rótulos que sinalan a ubicación das estancias e servizos, presentan contraste cromático pero non están complementados con braille ou altorrelevo.

#### Atención ao cliente

- Ningunha persoa de atención ao cliente coñece a lingua de signos.

Outras estancias	Ubicación	Tipo de itinerario	Características destacables
Aparcadoiro	Exterior	Accesible	Non existe ningunha praza reservada para Persoas de Mobilidade Reducida (PMR).
Aseos comúns	Planta baixa	Accesible	Non existe unha cabina de aseo común adaptada.
Restaurante/ Buffet	Planta baixa	Accesible	Mesas cadradas con 4 patas. Altura barra buffet: 75 cm. Altura de mesa: 75 cm. Altura baixo mesa: 70 cm. Ancho baixo mesa: 56 cm. Fondo baixo mesa: 90 cm. Non dispoñen de carta en braille.
Cafetería	Planta baixa	Accesible	Mesas cadradas con 4 patas. Altura de mesa: 60 cm. Altura baixo mesa: 53 cm. Ancho baixo mesa: 40 cm. Fondo baixo mesa: 60 cm. Non dispoñen de carta en braille. Altura de barra de cafetería: Non teñen.
Salón Convencións (2 salóns panelables)	Planta baixa	Accesible	Colocan o mobiliario en función do evento.
Escaleira	Todas as plantas	Con ascensor alternativo	Tipo de escaleira: Interior con alfombra. Nº de chanzos por tramo: Máis de 10. Chan de textura e cor distinta en inicio e remate: Non. Altura dos chanzos: 17 cm. Fondo da pegada: 30 cm. Con tabica: Si. Con bocel: Non. Zócolo de protección lateral: Non. Altura de pasamáns: A un lado, a 1,04 m. Oco baixo a escaleira protexido: Si.
Ascensor	Todas as plantas	Accesible	Altura dos botóns de chamada: 1,30 m. Ancho da porta: 80 cm. Ancho e fondo de cabina: 1,07 x 1,37 m. Altura dos botóns de mando: entre 90 cm e 1,10 m. Altura do pasamáns: 1 m. Chan de textura e cor distinta fronte á porta: Non. Cabina con sinais sonoros: Non. Visuais: Si. Botóns con números en altorrelevo: Si. Botóns con números en braille: Si. Botóns de cor contrastada: Non. Botón de emerxencia cun testemuño luminoso: Non.

## Hotel R. Balneario Baños de Brea (H\*\*\*)

R/ Paradela, 4  
36580 Merza, Vila de Cruces (Pontevedra).  
Teléfono: 986 583 614  
Fax: 986 583 619  
E-mail: correo@balneariodebrea.com  
Web: www.balneariodebrea.com



### INFORMACIÓN XERAL

Hotel Balneario Baños de Brea oferta, ademais do envexable ámbito natural de sempre e iguais propiedades curativas de antano, modernas instalacións hoteleiras, a experiencia da balneoterapia tradicional e o perfecto ambiente para unhas xornadas de repouso.

### ACCESIBILIDADE FÍSICA

#### Entorno inmediato ao establecemento

- A rúa de acceso é chaira, ampla e despexada de obstáculos.

#### Acceso

- A entrada principal do hotel ten 3 chanzos de 14 cm de altura e unha rampla como itinerario alternativo accesible.
- A rampla de acceso mide 5 m de lonxitude, 1,55 m de ancho e ten unha inclinación do 6,9%.
- A porta é parcialmente acritalar, abre cara a fóra, é de dobre folla e ten un ancho libre de paso de 68 cm cada unha. Existe un felpudo ancorado correctamente ao chan e un timbre de chamada situado a unha altura de 1,35 m.

#### Vestíbulo e recepción

- O mostrador ten unha altura de 1,06 m. Baixo este non existe un espazo libre que permita a aproximación frontal dun usuario en cadeira de rodas.

#### Cuarto adaptado (Nº 120)

- N.º cuartos adaptados: 1. Está na 1ª planta e o itinerario é accesible utilizando o ascensor.
- A porta de entrada ten un ancho libre de paso de 77 cm.
- No dormitorio existe un espazo libre de 1,50 m de diámetro para facer un xiro de 360° coa cadeira de rodas.
- A distancia entre mobles é de 1,30 m.
- O dormitorio dispón de dúas camas individuais separadas. Teñen unha altura de 60 cm e accécese a estas por ambos os dous lados por un espazo de 1 m de ancho.
- As portas dos armarios son corredías de doada apertura. Os andeis están situados a unha altura entre 40-80 cm e o percheiro está fixo a 1,95 m de altura.

- O interruptor da luz e o teléfono están situados xunto á cama.

#### Cuarto de baño do cuarto adaptado

- A porta abre cara a dentro e ten un ancho libre de paso de 77 cm.
- No interior existe un espazo libre de xiro de 1,50 m de diámetro.

#### Inodoro

- O inodoro ten un espazo libre de achegamento de 1,70 m de ancho polo lado esquerdo e pola fronte de 70 cm. O asento está a unha altura de 41 cm e o mecanismo de descarga a 74 cm.
- Dispón de barra de apoio fixa no lado dereito e outra barra abatible no lado esquerdo a 55 e 76 cm de altura e cunha separación entre ambas as dúas de 61 cm.

#### Lavabo

- Debaixo do lavabo hai un espazo libre de 82 cm de alto e 60 cm de fondo.
- A billa é monomando.
- A altura do bordo inferior do espello é de 99 cm e o resto dos accesorios do baño están entre 1 e 1,20 m de altura.

#### Ducha

- O cuarto de baño dispón de ducha, cun espazo de aproximación lateral de 1,30 m.
- O chan da ducha está igualado co resto do pavimento do baño e é antiescorregadizo.
- Non ten ningún asento ou cadeira de ducha homologada.
- A ducha dispón dunha barra de apoio na parede perpendicular ás billas situadas a unha altura entre 1,01 e 1,12 m de altura.
- A billa é monomando e encóntrase a 1,10 m de altura. Dispón de cortina.

#### Aseo adaptado en zona común

- Hai unha cabina de aseo adaptada. Está situada na planta baixa e o itinerario é accesible.
- A porta da cabina está sinalizada co Símbolo Internacional de Accesibilidade (SIA).
- A porta xeral ábrese cara a dentro e mide 78 cm de ancho.

- No interior existe un espazo libre de xiro de 1,50 m de diámetro.
- A porta da cabina adaptada é corredia e mide 81 cm de ancho.
- No interior existe un espazo libre de xiro de 1,50 m de diámetro.

#### Inodoro

- O inodoro ten un espazo libre de achegamento de 95 cm de ancho polo lado dereito e pola fronte de 75 cm.
- O asento está situado a unha altura de 47 cm e o mecanismo de descarga a 1,12 m.
- Ten unha barra de apoio fixa no lado esquerdo e outra abatible no lado dereito a 68 e 87 cm de altura e cunha separación entre ambas as dúas de 68 cm.

#### Lavabo

- Debaixo do lavabo hai un espazo libre de 74 cm de alto e 60 cm de fondo. A billa é monomando.
- A altura do bordo inferior do espello e o resto dos accesorios do aseo están a 90 cm.

### ACCESIBILIDADE VISUAL

#### Acceso

- A entrada principal do hotel ten 3 chanzos cuxos bordos non están sinalizados cunha franxa anties-corregadiza e de cor contrastada. Existe unha rampla como itinerario alternativo accesible.
- A porta é acritalar parcialmente e diante dela existe un felpudo ancorado correctamente ao chan.
- O mobiliario do vestíbulo está distribuído de forma que non obstaculiza a circulación de persoas con

discapacidade visual. Non existen elementos en beiril que impliquen risco.

#### Cuarto estándar (nº110)

- O mobiliario non obstaculiza a circulación de persoas con discapacidade visual.
- O número dos cuartos indicase con grandes caracteres e de cor contrastada con respecto ao fondo.
- Teñen bañeira.

### ACCESIBILIDADE AUDITIVA

#### Cuarto estándar

- Existe conexión a Internet e a TV ten decodificador de teletexto.
- Dispón de información escrita dos servizos prestados.
- Hai un enchufe ao lado da cama.

#### Aseos comúns

- As portas dos aseos non teñen un sistema de peche cun sinal visual de "ocupado ou libre" nin banda libre inferior que permita ver se hai alguén dentro deste.

#### Sinalización

- O hotel dispón de rótulos que sinalan a situación das estancias e servizos, presentan contraste cromático pero non están complementadas con braille ou altorrelevo.

#### Atención ao cliente

- Ningunha persoa de atención ao cliente coñece a lingua de signos.

Outras estancias	Ubicación	Tipo de itinerario	Características destacables
Aparcadoiro	Exterior	Accesible	Non hai ningunha praza reservada para Persoas de Mobilidade Reducida (PMR).
Restaurante/ Buffet	Planta baixa	Accesible	Mesas rectangulares con 4 patas. Altura barra buffet: 77 cm. Altura de mesa: 76 cm. Altura baixo mesa: 69 cm. Ancho baixo mesa: 85 cm. Fondo baixo mesa: 80 cm. Non dispoñen de carta en braille.
Cafetería	Planta baixa	Accesible	Mesas cadradas con pata central. Altura de mesa: 77 cm. Altura baixo mesa: 75 cm. Ancho baixo mesa: 71 cm. Fondo baixo mesa: 31 cm. Non dispoñen de carta en braille. Altura de barra de cafetería: 1,10 m.
Salón Social	Planta 1ª	Accesible con ascensor	Colocan o mobiliario en función do evento.
Piscina	Planta baixa	Non é accesible	Non dispón de grúa de acceso ao vaso. Non dispón de vestiario nin de aseos adaptados.
Escaleira	Todas as plantas	Con ascensor alternativo	Tipo de escaleira: Interior. Nº de chanzos por tramo: 9. Chan de textura e cor distinta en inicio e remate: Non. Altura dos chanzos: 17 cm. Fondo da pegada: 31 cm. Con tabica: Si. Con bocel: Si. Zócolo de protección lateral: Si. Altura de pasamáns: 83 cm. Oco baixo a escaleira protexido: Si.
Ascensor	Todas as plantas	Accesible	Altura dos botóns de chamada: 1,18 m. Ancho da porta: 80 cm. Ancho e fondo de cabina: 1,06 x 1,39 m. Altura dos botóns de mando: entre 90 cm e 1,06 m. Altura do pasamáns: 90 cm. Chan de textura e cor distinta fronte á porta: Non. Cabina con sinais sonoras: Non. Visuais: Si. Botóns con números en altorrelevo: Si. Botóns con números en braille: Si. Botóns de cor contrastada: Si. Botón de emerxencia cun testemuño luminoso: Non.

## Hotel Reitoral de Cobres (H★★★)

Estrada Casa Reitoral de Cobres N-554 Km.7,8  
San Adrián de Cobres (Vilaboa) Pontevedra  
Teléfono: 986 673 810  
E-mail: reservas@rectoral.net  
Web: www.rectoral.net



### INFORMACIÓN XERAL

Gozar dunha tranquila estancia na Reitoral de Cobres, 1729, dos seus magníficos cuartos e amplos salóns, da súa capela ou da súa orixinal sala paneira, usada na súa orixe para almacenar gran e que hoxe serve como centro de reunións ou actos sociais, sería máis que suficiente para calquera hóspede. Pero nesta casa as vistas dende os cuartos tamén invitan a saír, a descubrir os segredos do mar tan próximo.

Nos arredores hai unhas vistas marabillosas e magníficas praias de area branca a menos de 20 minutos en coche.

### ACCESIBILIDADE FÍSICA

#### Entorno inmediato ao establecemento

- Accédese co vehículo á zona axardinada do hotel, que corresponde co aparcadoiro.
- O itinerario dende o aparcadoiro ata o hotel é por unha zona asfaltada, de lousas de pedra e algo de céspede e con lixeira pendente ascendente.

#### Acceso

- O pavimento fronte á porta principal é de lousas de pedra irregulares.
- A porta principal ten unha pequena cella de 2 cm, é parcialmente acritalar, abre cara a fóra, é de dobre folla e mide en total 1,40 m de ancho. Despois desta hai espazo abondo para facer un xiro de 1,50 m de diámetro coa cadeira de rodas e un felpudo non ancorado ao chan.

#### Vestíbulo e recepción

- A mesa de atención ao público ten unha altura de 85 cm. Debaixo desta hai un espazo libre de 70 cm de altura, 90 cm de fondo e 1,10 m de ancho, que permite a aproximación frontal dunha persoa en cadeira de rodas.

#### Cuarto adaptado

- N.º cuartos adaptados: 1. Está na planta baixa e o itinerario é accesible.
- A porta de entrada abre cara a dentro e ten un ancho libre de paso de 95 cm.
- No dormitorio existe un espazo libre de 1,50 m de diámetro. A distancia entre mobles é de 80 cm.

- A cama ten unha altura de 50 cm. Accédese a esta polo lado dereito por un espazo de máis de 90 cm de ancho.
- As portas dos armarios teñen tiradores de difícil apertura. Os caixóns están a unha altura de 40 cm e o perchero está fixo a 1,80 m de altura.
- O interruptor da luz e o teléfono están situados xunto á cama.

#### Cuarto de baño do cuarto adaptado

- A porta abre cara a fóra e mide 90 cm de ancho.
- No interior non existe un espazo libre de xiro de 1,50 m de diámetro.

#### Inodoro

- O inodoro ten un espazo libre de achegamento de 85 cm de ancho pola fronte e polo lado esquerdo tamén se pode realizar a transferencia de forma oblicua debido á presenza do lavabo. O asento está a unha altura de 50 cm e o mecanismo de descarga a 88 cm.
- Ten unha barra de apoio fixa no lado dereito a unha altura de 80 cm.

#### Lavabo

- O lavabo ten unha altura libre inferior de 75 cm e un fondo libre de 25 cm pola existencia do radiador, que pode dificultar a aproximación frontal dun usuario de cadeira de rodas. A billa require o xiro do pulso.
- A altura do bordo inferior do espello é de 1,03 m e o resto dos accesorios do baño están a 1,30 m de altura.

#### Ducha

- O prato da ducha é continuo co recinto e antiescorregadizo, pero cunha pequena cella en baixorrelevo.
- Dispón dun asento de ducha abatible e fixo na parede perpendicular ás billas. Está situado a unha altura de 50 cm e ten unhas dimensións de 32 cm de ancho por 28 cm de fondo.
- Hai 1 barra de apoio horizontal na parede das billas, a unha altura de 75 cm e a unha distancia do asento de 30 cm.
- A billa require o xiro do pulso e está a unha altura de 1 m.

## ACCESIBILIDADE VISUAL

### Acceso

- O pavimento fronte á porta principal é de lousas de pedra irregulares.
- A porta principal ten unha pequena cella de 2 cm e é acritalar parcialmente.
- Despois desta hai espazo abondo para facer un xiro de 1,50 m de diámetro coa cadeira de rodas e un felpudo non ancorado ao chan.
- O pavimento é homoxéneo, sen ocós nin resaltes.
- O mobiliario non obstaculiza a circulación de persoas con discapacidade visual. Tampouco existen elementos voados que impliquen risco.

### Cuarto estándar (Nº 3)

- O número do cuarto indícase en letras grandes e con escaso contraste de cor.
- O mobiliario está distribuído de maneira que non constitúe un obstáculo para a circulación de persoas con discapacidade visual. Non hai elementos voados que impliquen risco.
- O baño dispón de bañeira con biombo de vidro sen sinalizar.

## ACCESIBILIDADE AUDITIVA

### Cuarto estándar

- Existe conexión a Internet por cable e WIFI.
- A TV ten decodificador de teletexto.
- Hai un enchufe ao lado da cama.
- Dispón de información escrita dos servizos prestados.

### Aseos comúns

- As portas dos aseos non teñen un sistema de peche cun sinal visual de “ocupado ou libre”, nin unha banda libre inferior que permite ver se hai alguén no seu interior.

### Sinalización

- O hotel dispón de rótulos que sinalan a situación das distintas estancias e servizos. Os rótulos seguen un mesmo patrón e están a unha altura media de 1,70 m.
- O tamaño dos caracteres é de 4 cm e presentan unha cor contrastada respecto ao fondo. Non están complementados con información en braille nin en altorrelievo.


### Atención ao cliente

- Ningunha persoa de atención ao cliente coñece a lingua de signos.

Outras estancias	Ubicación	Tipo de itinerario	Características destacables
Aparcadoiro	Exterior		Non hai prazas delimitadas nin reservadas para Persoas con Mobilidade Reducida (PMR).
Cafetaría	Planta 0	Accesible	Mesas cadradas. Altura de mesa: 73 cm. Altura baixo mesa: 62 cm. Ancho mesa: 58 cm. Fondo mesa: 58 cm. Non dispoñen de carta en braille.
Comedor	Planta 0	Accesible	Mesas cadradas de 4 patas. Altura de mesa: 75 cm. Altura baixo mesa: 65 cm. Ancho baixo mesa: 60 cm. Fondo baixo mesa: 30 cm.
Sala de reunións	Planta 0	Accesible	Mesas rectangulares. Altura de mesa: 60 cm. Altura baixo mesa: 50 cm.
Escaleiras	Todas as plantas	Sen ascensor alternativo	Tipo de escaleira: Interior. Chan de textura e cor distinta en inicio e final: Non. Con tabica: Si. Con bocel: Si. Zócalo de protección lateral: Non. Pasamáns: Si.
Piscina	Exterior		Non dispón de grúa de acceso ao vaso nin de vestiarios adaptados.
Aseos comúns	Exterior		Non hai unha cabina de aseo común adaptada.

## Hotel Troncoso (H\*\*\*)

R/ Vichona, 3  
36960 Sanxenxo (Pontevedra).  
Teléfono: 986 723 394 – 986 724 386  
Fax: 986 690 473  
E-mail: info@hoteltroncoso.com  
Web: www.hoteltroncoso.com



### INFORMACIÓN XERAL

Situado a 3 Km da praia e do centro de Sanxenxo, a 10 Km da Illa da Toxa e O Grove e a 60 Km de Santiago de Compostela e Vigo. De doado acceso e comunicado coas principais estradas e autoestradas.

A súa magnífica situación permite en breve espazo de tempo achegarse aos lugares de maior interese turístico; ademais moi próximo ao hotel existen infinidade de posibilidades de actividades de ocio.

### ACCESIBILIDADE FÍSICA

#### Entorno inmediato ao establecemento

- A rúa de acceso é chaira, ampla e despexada de obstáculos.

#### Acceso

- A entrada principal do hotel ten 4 chanzos de 15 cm de altura e xunto a eles existe unha rampla como itinerario alternativo accesible.
- Para acceder á rampla a beirarrúa está rebaixada cunha inclinación do 10,5%.
- A rampla mide 6,4 m de lonxitude, 1,47 m de ancho e ten unha inclinación do 14%.
- Antes da rampla hai un espazo horizontal de 1,50 m de ancho por 1,50 m de fondo.
- Para acceder ao hotel hai dúas portas contiguas de vidro: a primeira é automática e corredía e mide máis de 1 m e a segunda é de apertura manual, abre cara ao interior e mide 80 cm. Entre ambas as dúas portas existe un felpudo ancorado correctamente ao chan.
- Existe un timbre de chamada situado a 1,04 m de altura.

#### Vestíbulo e recepción

- O mostrador ten unha altura de 1,10 m. Baixo este non existe un espazo libre de aproximación frontal para unha persoa en cadeira de rodas.

#### Cuarto adaptado (Nº 108)

- N.º cuartos adaptados: 1. Está en 1ª planta e é accesible utilizando o ascensor.
- A porta de entrada abre cara a dentro e mide 77 cm de ancho.

- No dormitorio existe un espazo libre de 1,50 m de diámetro para facer un xiro de 360° coa cadeira de rodas. A distancia entre mobles é de 95 cm.
- A cama ten unha altura de 50 cm, accédese a esta polo lado esquerdo por un espazo de 1 m de ancho. Existe unha alfombra non ancorada ao chan.
- As portas dos armarios son corredías de doada apertura. Os andeis están situados a unha altura entre 50 cm e 1,70 m e o percheiro está fixo a 1,83 m de altura.
- O interruptor da luz e o teléfono están situados xunto á cama e os aparatos de control de temperatura están a unha altura de 1,56 m.

#### Cuarto de baño do cuarto adaptado

- A porta abre cara a dentro e mide 74 cm de ancho.
- No interior existe un espazo libre de xiro de 1,50 m de diámetro.

#### Inodoro

- O inodoro ten un espazo libre de achegamento de 1,40 m de ancho polo lado dereito e pola fronte de 1 m. O asentado está a unha altura de 50 cm e o mecanismo de descarga a 1,09 m. Dispón dunha barra de apoio abatible no lado dereito e outra barra fixa no lado esquerdo a 62 e 73 cm de altura e cunha separación entre ambas as dúas de 80 cm.

#### Lavabo

- Debaixo do lavabo hai un espazo libre de 73 cm de alto e 60 cm de fondo. A billa é monomando.
- A altura do bordo inferior do espello é de 1,10 m e o resto dos accesorios do baño están entre 90 cm e 1 m.

#### Ducha

- O cuarto de baño dispón de ducha cun espazo de aproximación lateral de 79 cm.
- O prato de ducha ten un pequeno chanzo cara a abaixo de 4 cm. O chan é antiescorregadizo e o biombo é pregable.
- Ten un asentado abatible e fixo á parede situado a 50 cm de altura e cunhas dimensións de 35 cm de ancho e 30 cm de fondo.
- A ducha dispón dunha barra de apoio en horizontal e vertical, que abrangue ambas as dúas paredes da ducha. Está situada a unha altura de 80



cm na súa parte horizontal e 1,25 m na súa parte vertical máis alta.

- A billa é monomando e está a 1 m de altura. A alcachofa é regulable en altura dende os 1,50 m.

#### Aseo adaptado na zona común

- Hai unha cabina de aseo adaptada común para ambos os dous sexos. Está na planta baixa e o itinerario é accesible. A porta da cabina está sinalizada co símbolo de accesibilidade.
- A porta abre cara a fóra e mide 77 cm de ancho. No interior existe un espazo libre de xiro de 1,50 m de diámetro.

#### Inodoro

- O inodoro ten un espazo libre de achegamento de 1 m de ancho polo lado esquerdo e pola fronte de 1,10 m. O asento está situado a unha altura de 50 cm e o mecanismo de descarga a 90 cm.
- Non ten barras de apoio.

#### Lavabo

- Debaixo do lavabo hai un espazo libre de 72 cm de alto e 60 cm de fondo. A billa é monomando e extraíble. A altura do bordo inferior do espello é de 90 cm e o resto dos accesorios do aseo están a 90 cm de altura.

### ACCESIBILIDADE VISUAL

#### Acceso

- A entrada principal do hotel ten 4 chanzos de 15 cm de altura cuxos bordos non están sinalizados cunha franxa antiescorregadiza de cor contrastada. Os chanzos son do mesmo tamaño, sen bocel e tabica e xunto a eles existe unha rampla como itinerario alternativo accesible que tampouco está sinalizada.
- Para acceder á rampla a beirarrúa está rebaxada cunha inclinación do 10,5%.

- Para acceder ao hotel hai dúas portas contiguas de vidro e ambas as dúas están sinalizadas pero de xeito insuficiente.
- O mobiliario do vestíbulo está distribuído de forma que non obstaculiza a circulación de persoas con discapacidade visual. Non existen elementos en beiril que impliquen risco.

#### Cuarto estándar (nº112)

- O mobiliario non obstaculiza a circulación de persoas con discapacidade visual.
- O número dos cuartos indícase en grandes caracteres e con contraste de cor.

### ACCESIBILIDADE AUDITIVA

#### Cuarto estándar

- Existe conexión a Internet. A TV ten decodificador de teletexto.
- Dispón de información escrita dos servizos prestados.
- Hai un enchufe ao lado da cama.
- A porta conta cun sistema de timbre luminoso.

#### Aseos comúns

- As portas dos aseos non teñen un sistema de peche cun sinal visual de "ocupado ou libre" nin unha banda libre inferior que permita ver se hai alguén dentro deste.

#### Sinalización

- O hotel dispón de rótulos que sinalan a situación das estancias e servizos, presentan contraste cromático, pero non están complementadas con braille ou altorrelevo.


#### Atención ao cliente

- Ningunha persoa de atención ao cliente coñece a lingua de signos.

Outras estancias	Ubicación	Tipo de itinerario	Características destacables
Aparcadoiro	Exterior	Accesible	Existen 3 prazas reservadas para Persoas de Mobilidade Reducida (PMR) e sinalizadas co SIA.
Restaurante/ Buffet	Planta baixa	Accesible	Mesas cadradas con 4 patas. Altura barra buffet: 90 cm. Altura de mesa: 75 cm. Altura baixo mesa: 67 cm. Ancho baixo mesa: 59 cm. Fondo baixo mesa: 91 cm. Non dispoñen de carta en braille.
Cafetería e terraza	Planta baixa	Accesible	Mesas redondas de pata central. Altura de barra: 1,05 m. Altura de mesa: 73 cm. Altura baixo mesa: 71 cm. Ancho baixo mesa: 60 cm. Fondo baixo mesa: 26 cm. Non dispoñen de carta en braille.
Piscina	Exterior Planta -1	Accesible con ascensor	Non dispón de grúa de acceso ao vaso. Non dispón de vestiario nin de aseos adaptados.
Escaleira	Todas as plantas	Con ascensor alternativo	Tipo de escaleira: Interior. Chan de textura e cor distinta en inicio e final: Non. Altura dos chanzos: 18 cm. Fondo da pegada: 35 cm. Con tabica: Si. Con bocel: Si. Zócolo de protección lateral: Non. Altura de pasamáns: A un lado, 1 m. Oco baixo a escaleira protexido: Si.
Ascensor (2)	O 1º vai dende a planta baixa ata as plantas superiores e o 2º dende a planta baixa ata a planta -1 (piscina/xardín e discoteca).	Accesible	Altura dos botóns de chamada: 97 cm/ 1,14 m. Ancho da porta: 80 cm. Ancho e fondo de cabina: 95 cmx1,21 m/98 cmx1,18 m. Altura dos botóns de mando: entre 1 m e 1,62 m. Altura do pasamáns: 90 cm. Chan de textura e cor distinta fronte á porta: Non. Cabina con sinais sonoros e visuais: Si. Botóns con números en altorrelevo: Si. Botóns con números en braille: Si. Botóns de cor contrastada: Si. Botón de emerxencia cun testemuño luminoso: Non.

## Hotel Alpina (H★★)

Estr. Vilagarcía de Arousa- Cambados · R/ Corón, s/n  
36620 - Vilagarcía de Arousa (Pontevedra).  
Teléfono: 986 555 449 / 986 561 483  
Fax: 986 554 141  
E-mail: clientes@halpina.com  
Web: www.hotelalpina.es



### INFORMACIÓN XERAL

O hotel encóntrase dentro dunha paisaxe verde e mariñeira da bisbarra do Salnés, nas Rías Baixas pontevedresas. Ten un litoral costeiro de 20 km e unha superficie de 35,8 km<sup>2</sup>, con ríos serpeantes, terras de exquisito verdor e monumentos rescatados do tempo.

### ACCESIBILIDADE FÍSICA

#### Entorno inmediato ao establecemento

- A rúa de acceso é chaira, ampla e despexada de obstáculos.

#### Acceso

- A entrada principal do hotel ten 5 chanzos de 18 cm de altura ou un total de 11 chanzos dependendo do noso itinerario, pero no lateral do hotel pola Estrada Aralde 10 B, encóntrase a entrada accesible por medio dunha rampla que conduce directamente ao bar do establecemento.
- A rampla mide 9,5 m de lonxitude, 1,18 m de ancho e ten unha inclinación do 6,9%. Dispón de pasamáns a ambos os dous lados a unha altura de 93 cm, é continuo pero non está prolongado ao inicio nin ao final.
- A porta é de apertura manual, abre cara a fóra e ten un ancho libre de paso de 95 cm.

#### Vestíbulo e recepción

- O mostrador ten unha altura de 1,10 m. Baixo este non existe un espazo libre que permita a un usuario en cadeira de rodas a aproximación frontal.

#### Cuarto adaptado (Nº 108)

- N.º cuartos adaptados: 1. Está na 1ª planta e o itinerario é accesible utilizando o ascensor.
- A porta de entrada abre cara a dentro e ten un ancho libre de paso de 77 cm.
- No dormitorio existe un espazo libre de 1,50 m de diámetro para facer un xiro de 360° coa cadeira de rodas. A distancia entre mobles é de 80 cm.
- O dormitorio consta de dúas camas individuais unidas a unha altura de 50 cm e accédese a esta polo lado dereito por un espazo de 1,40 m de ancho e polo esquerdo de 70 cm.
- As portas dos armarios son corredías de doada apertura. Os andeis están situados a unha altura de

entre 58 cm e 1,90 m. O percheiro está fixo a unha altura de 1,86 m.

- O interruptor da luz e o teléfono están situados xunto á cama.

#### Cuarto de baño do cuarto adaptado

- A porta abre cara a dentro e ten un ancho libre de paso de 77 cm.
- No interior existe un espazo libre de xiro de 1,50 m de diámetro.

#### Inodoro

- O inodoro ten un espazo libre de achegamento pola fronte de 80 cm e polo lado esquerdo de 65 cm de ancho, que permite realizar a transferencia de forma oblicua pola presenza do bidé. O asento está a unha altura de 40 cm e o mecanismo de descarga a 76 cm.
- Dispón dunha barra de apoio abatible a cada lado a 60 e 79 cm de altura e cunha separación entre ambas as dúas de 62 cm.

#### Lavabo

- Debaixo do lavabo hai un moble, polo que non hai un espazo libre que permita a aproximación frontal dunha persoa en cadeira de rodas. A billa é monomando.
- A altura do bordo inferior do espello é de 90 cm e o resto dos accesorios do baño están a 85 cm de altura.

#### Bañeira

- A bañeira ten un espazo libre de aproximación lateral de 2 m.
- A altura da bañeira é de 45 cm e dispón de biombo que se abre cara a fóra.
- Dispón dun asento de ducha homologado con respaldo. Non existe ningunha barra de apoio.
- A billa é monomando e está situada a unha altura de 60 cm.

#### Aseo adaptado na zona común

- Está situado na planta -1 e o itinerario é accesible utilizando o ascensor.
- Hai unha cabina adaptada para cada sexo. Non se sinalizou co Símbolo Internacional de Accesibilidade (SIA).

- A porta xeral dos aseos abre cara a dentro e ten un ancho libre de paso de 76 cm.
- A porta da cabina adaptada abre cara a fóra e ten un ancho libre de paso de 76 cm.
- No interior existe un espazo libre de xiro de 1,50 m de diámetro.

**Inodoro**

- O inodoro ten un espazo libre de achegamento de 90 cm de ancho polo lado esquerdo e pola fronte de 1,40 m. O asento está situado a unha altura de 50 cm e o mecanismo de descarga a 75 cm.
- Ten unha barra de apoio abatible a cada lado a 53 e 70 cm de altura e cunha separación entre ambas dúas de 54 cm.

**Lavabo**

- Debaixo do lavabo hai un espazo libre de 68 cm de alto e 56 cm de fondo. A billa é de presión.
- A altura do bordo inferior do espello é de 1 m e o resto dos accesorios do aseo están entre 50 cm e 1 m.

 **ACCESIBILIDADE VISUAL**

**Acceso**

- A entrada principal do hotel ten 5 chanzos de 18 cm de altura ou un total de 11 chanzos dependendo do noso itinerario, cuxos bordos non están sinalizados cunha franxa antiescorregadiza de cor contrastada.
- Tanto a porta principal coma a do itinerario accesible, abren cara a fóra e é parcialmente acritalar.
- Na entrada principal existe unha columna fronte á porta que pode supoñer un obstáculo para as persoas con discapacidade visual.

- O mobiliario do vestíbulo está distribuído de forma que non obstaculiza a circulación de persoas con discapacidade visual. Non existen elementos en beiril que impliquen risco.

**Cuarto estándar (Nº110)**

- O número dos cuartos indícase en grandes caracteres e con contraste de cor.
- O mobiliario non obstaculiza a circulación de persoas con discapacidade visual.
- Ten bañeira a 45 cm de altura.

 **ACCESIBILIDADE AUDITIVA**

**Cuarto estándar**

- Existe conexión a Internet e a TV ten decodificador de teletexto.
- Dispón de información escrita dos servizos prestados.
- Hai un enchufe ao lado da cama.

**Aseos comúns**

- As portas dos aseos non teñen un sistema de peche cun sinal visual de "ocupado ou libre" nin banda libre inferior que permita ver se hai alguén dentro deste.

**Sinalización**

- O hotel dispón de rótulos que sinalan a situación das estancias e servizos, presentan contraste cromático e non están complementadas en braille ou altorrelevo.

**Atención ao cliente**

- Ningunha persoa de atención ao cliente coñece a lingua de signos.

Outras estancias	Ubicación	Tipo de itinerario	Características destacables
Aparcadoiro	Exterior	Accesible	Non hai prazas reservadas para Persoas de Mobilidade Reducida (PMR).
Restaurante/ Buffet	Planta baixa	Accesible	Mesas rectangulares, cadradas e redondas de 4 patas. Altura barra buffet: 80 e 95 cm. Altura de mesa: 76 cm. Altura baixo mesa: 73 cm. Ancho baixo mesa: 56 cm. Fondo baixo mesa: 1 m. Non dispoñen de carta en braille.
Cafetería	Planta baixa	Accesible	
Escaleira	Todas as plantas	Con ascensor alternativo	Tipo de escaleira: Interior. Nº de chanzos por tramo: Máis de 10. Chan de textura e cor distinta en inicio e final: Non. Altura dos chanzos: 18 cm. Fondo da pegada: 30 cm. Con tabica: Si. Con bocel: Si. Zócolo de protección lateral: Non. Altura de pasamáns: 1,04 m, a un lado. Oco baixo a escaleira protexido: Si.
Ascensor	Todas las plantas	Accesible ata a porta	Altura dos botóns de chamada: 1,20 m. Ancho da porta: 80 cm. Ancho e fondo de cabina: 1 x 1,20 m. Altura dos botóns de mando: entre 1,02 e 1,37 m. Altura do pasamáns: 95 cm. Chan de textura e cor distinta fronte á porta: Non. Cabina con sinais sonoros: Non. Visuais: Si. Botóns con números en altorrelevo e braille: Si. Botóns de cor contrastada: Si. Botón de emerxencia cun testemuño luminoso: Si.

## Hotel Duarte (H★★)

R/ Lameriña, 8  
36690 Arcade (Pontevedra)  
Teléfono: 986 670 057  
Fax: 986 700 139  
Web: www.hotelduarte.com

### INFORMACIÓN XERAL

Encontrámonos en Arcade, poboación costeira situada a 10 km de Pontevedra e 20 Km de Vigo. A nosa situación permítenos ofrecer aos nosos clientes a tranquilidade que merecen. Dispoñemos de cuartos con terraza dende os que poderá deleitarse cunhas magníficas vistas á Ría de Vigo.

### ACCESIBILIDADE FÍSICA

#### Entorno inmediato ao establecemento

- A rúa de acceso é ampla, chaira e despexada de obstáculos cun ancho libre de paso superior a 1,20 m. A beirarrúa está rebaxada cunha inclinación do 21,2%.

#### Acceso


- Na entrada principal hai 2 chanzos e xunto a eles unha rampla alternativa de 95 cm de ancho, 1,45 m de lonxitude e unha inclinación do 17,6%.
- A porta é de apertura manual, de dobre folla, de doada apertura e cun ancho libre de paso de 87 cm cada unha. O tirador está ao longo da porta.

#### Vestíbulo e recepción

- O mostrador de atención ao público ten unha altura de 1,17 m, non adaptada para usuarios de cadeira de rodas.

#### Cuarto adaptado (Nº 001)

- N.º cuartos adaptados: 1. Está na planta baixa e o itinerario é accesible.
- Hai dúas portas contiguas de iguais características, cun descanso intermedio de 1,94 m de lonxitude e 1,50 m de ancho. As portas miden 76 cm de ancho, teñen un manubrio a 1,05 m de altura e unha chave de apertura a 1 m.
- No dormitorio existe un espazo libre de 1,50 m de diámetro para facer un xiro de 360° coa cadeira de rodas. A distancia entre mobles é de 1,20 m.
- A cama ten unha altura de 55 cm e accédese a esta polo lado dereito por un espazo de 1,20 m de ancho e polo esquerdo de 1,30 m.
- As portas dos armarios son corredías de doada apertura. Os andeis están situados a unha altura de entre 65 cm e 1,64 m. O percheiro está a 1,60 m e hai un alzadeiro a 1,97 m.



- O interruptor da luz e o teléfono están situados xunto á cama.

#### Cuarto de baño do cuarto adaptado

- A porta abre cara a fóra e ten un ancho libre de paso de 77 cm.
- No interior existe un espazo libre de xiro de 1,50 m de diámetro.

#### Inodoro

- O inodoro ten un espazo libre de achegamento pola fronte de 1,40 m de ancho e polo lado dereito de 60 cm. O asento está a unha altura de 40 cm e o mecanismo de descarga a 77 cm.
- Ten unha barra de apoio abatible a cada lado a 72 e 86 cm de altura e cunha separación entre ambas as dúas de 56 cm.

#### Lavabo

- Debaixo do lavabo hai un espazo libre de 75 cm de alto e 28 cm de fondo. A billa é monomando.
- A altura do bordo inferior do espello é de 95 cm e o resto dos accesorios do baño están a 1,05 m.

#### Ducha

- O prato de ducha ten unha pequena cella en baixorrelevo e é antiescorregadizo.
- Dispón dun asento fixo á parede perpendicular ás billas, que conta cun espazo de acceso polo lado dereito de 1,20 m e un espazo de acceso frontal de 1,15 m. O asento ten unha altura de 49 cm, un ancho de 44 cm e un fondo de 42 cm.
- A ducha ten unha barra de apoio abatible instalada entre 60 cm e 1,36 m de altura e situada na parede das billas, a unha distancia do asento de 30 cm.
- Tamén hai unha barra horizontal de apoio situada a 85 cm de altura e instalada cunha separación do asento de 20 cm.
- A billa é monomando, situada en parede lateral accesible a unha altura de 1 m.

#### Aseo adaptado na zona común

- Hai unha cabina de aseo adaptada, independente e común para ambos os dous sexos.
- Está situada na planta baixa e o itinerario é accesible. Sinalizouse co Símbolo Internacional de Accesibilidade (SIA).

- A porta ábrese cara a dentro e ten un ancho libre de paso de 75 cm de ancho.
- No interior existe un espazo libre de xiro de 1,50 m de diámetro.

#### Inodoro

- O inodoro ten un espazo libre de achegamento superior a 2 m de ancho polo lado esquerdo. O asento está situado a unha altura de 40 cm e o mecanismo de descarga a 77 cm.
- Ten unha barra de apoio abatible a cada lado, situadas entre os 72 e 86 cm de altura e cunha separación entre ambas as dúas de 56 cm.

#### Lavabo

- Debaixo do lavabo hai un espazo libre de 75 cm de alto e 28 cm de fondo. A billa é monomando.
- A altura dos accesorios do aseo están a 1,05 m e o bordo inferior do espello está a 95 cm de altura.

### ACCESIBILIDADE VISUAL

#### Acceso

- O acceso principal ten 2 chanzos de 7 e 18 cm de alto, os seus bordos non teñen unha franxa anti-escorregadiza de cor contrastada. Xunto a eles hai unha rampla sinalizada con franxas de cor e textura diferenciada.
- Antes e despois dos chanzos e da rampla alternativa de acceso, non existe unha franxa de pavimento

de textura distinta e cor contrastada que alerte do desnivel.

- A porta principal de acceso é acritalar e non está sinalizada con franxas horizontais de cor contrastada.
- O mobiliario está distribuído de forma que non obstaculiza a circulación de persoas con discapacidade visual. Tampouco existen elementos beirís que impliquen risco.
- O pavimento é homoxéneo e antiescorregadizo.

#### Cuarto estándar (Nº 108)

- O mobiliario non obstaculiza a circulación de persoas con discapacidade visual.
- A altura da bañeira é de 45 cm e dispón de biombo abatible.

### ACCESIBILIDADE AUDITIVA

#### Cuarto estándar

- A TV ten decodificador de teletexto.
- Hai un enchufe ao lado da cama.

#### Aseos comúns

- As portas dos aseos non teñen un sistema de peche cun sinal visual de "ocupado ou libre".

#### Sinalización

- O hotel carece de rótulos que sinalen a situación de cada unha das estancias e servizos.

#### Atención ao cliente

- Ningunha persoa de atención ao cliente coñece a lingua de signos.

Otras estancias	Ubicación	Tipo de itinerario	Características destacables
Aparcadoiro exterior e cuberto	Exterior a 20 m e 2 m de distancia	Accesible	Ningunha das 12 prazas dispoñibles está reservada para Persoas de Mobilidade Reducida (PMR). Xunto á porta principal hai 4 prazas e nunha nave a 20 m hai 8.
Ascensor	Todas as plantas	Accesible ata a porta	Altura dos botóns de chamada: 1,21 m. Ancho da porta: 78 cm. Ancho e fondo de cabina: 1 x 1,15 m. Altura dos botóns de mando: entre 1,10 e 1,29 m. Altura do pasamáns: 98 cm. Espello fronte á porta: Si. Chan de textura e cor distinta fronte á porta: Non. Cabina con sinais sonoros: Si. Botóns con números en altorrelevo: Si. Botóns con números en braille: Si. Botóns de cor contrastada: Si. Cabina con sinais visuais: Si. Botón de emerxencia cun testemuño luminoso que confirme o rexistro da chamada: Non.
Escaleira	Todas as plantas	Con ascensor alternativo	Tipo de escaleira: Interior. Nº de chanzos por tramo: 7. Chan de textura e cor distinta en inicio e final: Non. Altura dos chanzos: 19 cm. Fondo da pegada: 30 cm. Con tabica: Si. Con bocel: Si. Zócolo de protección lateral: Si. Altura de pasamáns: A un lado, 90 cm. Oco baixo a escaleira protexido: Si.

## Hotel Internacional (H★★)

R/Antonio Palacios, 99  
36400 Porriño (Pontevedra)  
Teléfono: 986 330 262  
Fax: 986 336 446  
E-mail: hotel@hotelinternacionalsl.com  
Web: www.hotelinternacionalsl.com



### INFORMACIÓN XERAL

Hotel situado en Porriño de estilo funcional e moi acolledor con tres plantas. Dispón dun cuarto acondicionado para persoas con minusvalía, restaurante con coziña típica galega e aparcadoiro propio.

### ACCESIBILIDADE FÍSICA

#### Entorno inmediato ao establecemento

- A entrada principal do hotel concéntrase nunha rúa en costa pronunciada cunha inclinación do 10,5%, é ampla e totalmente despexada de obstáculos na liña de paso.

#### Acceso

- A entrada principal é accesible xa que conta cunha rampla alternativa aos 9 chanzos existentes e irregulares de 2 a 17 cm de altura.
- A rampla mide 1,23 m de lonxitude e de ancho, ten unha inclinación pronunciada do 28,6%.
- A entrada ten dúas portas contiguas de dobre folia, a primeira cun ancho libre de paso de 70 cm cada unha e a segunda de 85 cm cada unha. Ambas as dúas abren cara ao interior e teñen un tirador ao longo da porta.
- Xunto á porta hai un timbre situado a 1,46 m de altura e dous felpudos que non están ancorados correctamente ao chan.

#### Vestíbulo e recepción

- No vestíbulo hai alfombras que non están completamente ancoradas ao chan.
- O mostrador de atención ao público ten unha altura de 1,02 m, non adaptada para usuarios de cadeira de rodas.

#### Cuarto adaptado (Nº 230)

- N.º cuartos adaptados: 1. Está na 2ª planta e o itinerario é accesible utilizando o ascensor.
- A porta mide 75 cm e no dormitorio existe un espazo libre de 1,50 m de diámetro para facer un xiro de 360º coa cadeira de rodas.
- A distancia entre mobles é de 1,34 m.
- A cama ten unha altura de 57 cm e accédese a esta por ambos os dous lados por un espazo de acceso superior a 1,10 m de ancho.

- As portas dos armarios son abatibles. Os andeis están situados a unha altura entre 43 e 89 cm.
- O percheiro está a 1,63 m de altura.
- A mesa do escritorio ten unha altura de 77 cm, unha altura libre inferior de 61 cm, un ancho de 66 cm e un fondo de 48 cm.
- O interruptor da luz e o teléfono están situados xunto á cama.

#### Cuarto de baño do cuarto adaptado

- A porta é corredía e ten un ancho libre de paso de 71 cm.
- No interior existe un espazo libre de xiro de 1,60 m de diámetro.

#### Inodoro

- O inodoro ten un espazo libre de aproximación polo lado dereito de 93 cm que permite a transferencia e pola fronte de 85 cm.
- O asento está a unha altura de 46 cm e o mecanismo de descarga a 89 cm.
- Ten unha barra de apoio abatible a cada lado a unha altura de entre 63 e 71 cm e cunha separación entre ambas as dúas de 69 cm.

#### Lavabo

- Debaixo do lavabo hai un espazo libre de 75 cm de alto e 30 cm de fondo. A billa é monomando.
- A altura do bordo inferior do espello é de 1,10 m e o resto dos accesorios do baño están entre 57 cm e 1,57 m.

#### Ducha

- A ducha ten un espazo libre de aproximación lateral de 1,60 m.
- O prato de ducha está ao mesmo nivel do chan e é antiescorregadizo, cun ancho e fondo de 85 cm.
- Dispón dun asento de ducha situado a unha altura de 49 cm, un ancho de 34 cm e un fondo de 40 cm.
- Ten unha barra en forma de L no lado dereito situada a unha altura entre 79 cm e 1,45 m. Dispón dun biombo pregable.
- A billa é monomando e está situada a unha altura de 1 m.

## ACCESIBILIDADE VISUAL

### Acceso

- A entrada principal ten 9 chanzos, cuxo bordo non está sinalizado con franxas de sinalización de cor e textura diferenciada.
- A entrada ten dúas portas contiguas parcialmente acritalar e sinalizadas co logotipo do hotel.
- Os chanzos son descompensados, teñen bocel de 2 cm e tabica.
- Dispón de pasamáns a ambos os dous lados situados a unha altura de 88 cm, pero non está prolongada nin ao principio nin ao final.

### Cuarto estándar (Nº223)

- O mobiliario non obstaculiza a circulación de persoas con discapacidade visual.
- O número dos cuartos indícase en grandes caracteres.
- O chan dos cuartos está enmoquetado.
- Ten unha bañeira de 45 cm de alto e dispón de cortina.

## ACCESIBILIDADE AUDITIVA

### Cuarto estándar

- A TV ten decodificador de teletexto.
- Hai un enchufe ao lado da cama.

### Aseos comúns

- As portas non teñen un sistema de peche con sinal visual de "ocupado ou libre".

### Sinalización

- O hotel dispón de rótulos que sinalan a situación das diferentes estancias e servizos.
- Os textos e iconas son de cor contrastada. Non dispoñen de información en braille nin en altorrelevo.


### Atención ao cliente

- Ningunha persoa de atención ao cliente coñece a lingua de signos.

Outras estancias	Ubicación	Tipo de itinerario	Características destacables
Aparcadoiro	Exterior a 10 m do hotel.	Accesible con rampla	Ningunha das 8 prazas dispoñibles está reservada para Persoas de Mobilidade Reducida (PMR). A rampla ten unha inclinación do 10,5%, un ancho de 3,20 m e unha lonxitude de 20 m.
Restaurante	Planta baixa	Accesible	Mesas cadradas de 4 patas. Altura de mesa: 75 cm. Altura baixo mesa: 64 cm. Ancho baixo mesa: 67 cm. Fondo baixo mesa: 80 cm. Non dispoñen de carta en braille.
Aseo común	Planta Baixa	Accesible	Non hai aseo común adaptado.
Cafetería	Planta baixa	Accesible	Altura de barra: 1,11 m. Mesas cadradas de 4 patas. Altura de mesa: 72 cm. Altura baixo mesa: 67 cm. Ancho baixo mesa: 67 cm. Fondo baixo mesa: 80 cm. Non dispoñen de carta en braille.
Escaleira	Todas as plantas	Con ascensor alternativo	Tipo de escaleira: Interior. Nº de chanzos por tramo: 8. Chan de textura e cor distinta en inicio e remate: Non. Altura dos chanzos: 18 cm. Fondo da pegada: 32 cm. Con tabica: Si. Con bocel: Si. Zócolo de protección lateral: Si. Altura de pasamáns: A un lado, 70 cm. Oco baixo a escaleira protexido: Si.
Ascensor	Todas as plantas	Accesible ata a porta	Altura dos botóns de chamada: entre 93 e 1,18 m. Ancho da porta: 78 cm. Ancho e fondo de cabina: 1,02 x 1,18 m. Altura dos botóns de mando: entre 93 cm e 1,38 m. Altura do pasamáns: 97 cm. Espello fronte á porta: Si. Chan de textura e cor distinta fronte á porta: Non. Cabina con sinais sonoros: Non. Botóns con números en altorrelevo: Si. Botóns con números en braille: Si. Botóns de cor contrastada: Si. Cabina con sinais visuais: Si. Botón de emerxencia cun testemuño luminoso que confirme o rexistro da chamada: Non.

## Hotel Plaza (H★★)

Estrada da Lanzada, 30  
36970 Portonovo - Sanxenxo (Pontevedra)  
Teléfono: 986 723 484  
Fax: 968 721 330  
Web: www.hotelplazaportonovo.com



### INFORMACIÓN XERAL

O Hotel Praza, de recente construción, está situado no pobo turístico e mariñeiro de Portonovo no municipio de Sanxenxo (Pontevedra). Situado no mesmo centro do pobo en plena zona comercial e a tan só 300 m da praia de Portonovo e da zona portuaria.

### ACCESIBILIDADE FÍSICA

#### Entorno inmediato ao establecemento

- A rúa de acceso é chaira, ampla e despexada de obstáculos.
- Hai prazas públicas de aparcadoiro xunto á porta, pero ningunha está reservada para Persoas de Mobilidade Reducida (PMR).

#### Acceso

- Na porta de acceso ao hotel hai un chanzo de 5 cm de altura.
- A porta é de dobre folla, cun oco de paso de 68 cm cada unha. Ten un tirador ao longo da porta.
- Antes da porta colocouse un felpudo que está ben ancorado ao chan.

#### Vestíbulo e recepción

- O mostrador ten unha altura de 1,15 m, non adaptada para usuarios de cadeiras de rodas.

#### Cuarto adaptado (Nº 101)

- N.º cuartos adaptados: 1. Está na 1ª planta e o itinerario é accesible utilizando o ascensor.
- A porta ten un ancho libre de paso de 76 cm.
- No dormitorio existe un espazo libre de 1,50 m de diámetro para facer un xiro de 360º coa cadeira de rodas.
- A distancia entre mobles é de 1,53 m.
- A cama ten unha altura de 47 cm e accédese a esta polo lado dereito por un espazo de 81 cm de ancho e polo esquerdo de 1,69 m.
- As portas dos armarios son corredías de doada apertura.
- O interruptor da luz e o teléfono están situados xunto á cama.

#### Cuarto de baño do cuarto adaptado

- A porta abre cara a dentro e ten un ancho libre de paso de 77 cm.

- No interior existe un espazo libre de xiro de 1,50 m de diámetro.

#### Inodoro

- O inodoro ten un espazo libre de achegamento polo lado esquerdo de 75 cm e frontal de 1,70 m.
- O asento está a unha altura de 39 cm e o mecanismo de descarga a 74 cm. Dispón de barra de apoio abatible no lado dereito a 69 e 89 cm de altura.

#### Lavabo

- Debaixo do lavabo hai un espazo libre de 74 cm de alto e 35 cm de fondo. A billa é monomando.
- A altura do bordo inferior do espello é de 99 cm e o resto dos accesorios do baño están a 80 cm.

#### Ducha

- O cuarto de baño dispón de ducha, cun espazo de aproximación lateral de 1,50 m.
- O prato de ducha ten un chanzo de 6 cm.
- Ten un asento de ducha móbil ortopédico con respaldo.
- A ducha dispón dunha barra horizontal de apoio no lado esquerdo, situada a 90 cm de altura.
- A billa é monomando e está situada a unha altura de 1,20 m. Dispón de cortina.

#### Aseo adaptado en zona común

- Hai unha cabina de aseio adaptada independente e común para ambos os dous sexos. Está situada na planta baixa e o itinerario é accesible. Está sinalizada co Símbolo Internacional de Accesibilidade (SIA).
- A porta abre cara a dentro e ten un ancho libre de paso de 76 cm.
- No interior existe un espazo libre de xiro de 1,50 m de diámetro.

#### Inodoro

- O inodoro ten un espazo libre de achegamento polo lado esquerdo de 90 cm e pola fronte de 1,30 m.
- O asento está situado a unha altura de 39 cm e o mecanismo de descarga a 75 cm.
- Ten unha barra de apoio abatible no lado esquerdo situada entre 60 e 81 cm de altura.



**Lavabo**

- Debaixo do lavabo hai un espazo libre de 74 cm de alto e 30 cm de fondo. A billa é monomando.
- A altura do bordo inferior do espello é de 1,20 m e o resto dos accesorios do aseo están entre 1,08 e 1,30 m.

**ACCESIBILIDADE VISUAL**

**Acceso**

- Na porta de acceso ao hotel hai un chanzo de 5 cm.
- A porta de entrada é acritalar parcialmente e carece de sinalización visual de cor contrastada.
- Antes da porta colócase un felpudo que está correctamente ancorado ao chan.
- Non existen elementos voados que impliquen risco.

**Cuarto estándar (Nº304)**

- O mobiliario non obstaculiza a circulación de persoas con discapacidade visual.
- A bañeira ten 45 cm de altura e ten cortina.

**ACCESIBILIDADE AUDITIVA**

**Cuarto estándar**

- A TV ten decodificador de teletexto e ofrece servizo espertador.
- Hai un enchufe ao lado da cama.

**Aseos comúns**

- As portas dos aseos non teñen un sistema de peche cun sinal visual de “ocupado ou libre” nin banda libre inferior que permita ver se hai alguén dentro deste.

**Sinalización**

- O hotel dispón de rótulos que sinalan a situación das estancias e servizos, presentan contraste cromático, e non están complementadas con braille ou altorrelevo.

**Atención ao cliente**

- Ningunha persoa de atención ao cliente coñece a lingua de signos.

Outras estancias	Ubicación	Tipo de itinerario	Características destacables
Cafetería / Salón / Almorzos	Planta baixa	Accesible	Altura barra de cafetería: 1,14 m. Mesas cadradas con pata central. Altura de mesa: 73 cm. Altura baixo mesa: 70 cm. Ancho baixo mesa: 69 cm. Fondo baixo mesa: 29 cm. Non dispoñen de carta en braille.
Ascensor	Todas as plantas	Accesible ata a porta	Altura dos botóns de chamada: 1,21 m. Ancho da porta: 79 cm. Ancho e fondo de cabina: 1,20 x 1,01 m. Altura dos botóns de mando: entre 1,05 e 1,37 m. Altura do pasamáns: 98 cm. Chan de textura e cor distinta fronte á porta: Non. Cabina con sinais sonoros e visuais: Si. botóns con números en altorrelevo: Si. botóns con números en braille: Si. botóns de cor contrastada: Si. Botón de emerxencia cun testemuño luminoso: Non.
Escaleira	Todas as plantas	Con ascensor alternativo	Tipo de escaleira: Interior. Nº de chanzos por tramo: 8. Chan de textura e cor distinta en inicio e final: Non. Altura dos chanzos: 18 cm. Fondo da pegada: 31 cm. Con tabica: Si. Con bocel: Si. Zócolo de protección lateral: Si. Altura de pasamáns: A un lado, 86 cm. Oco baixo a escaleira protexido: Si.

## Hotel Portonovo (H\*\*)

Rúa Alegre, 3  
36970 Portonovo- Sanxenxo (Pontevedra)  
Teléfono: 986 720 990  
Fax: 986 720 656  
E-mail: info@hotelportonovo.com  
Web: www.hotelportonovo.com



### INFORMACIÓN XERAL

O hotel Portonovo está situado a 1 km de Sanxenxo. Moi próximas concóntanse as praias de Canelas e Caneliñas, ambas as dúas galardoadas con bandeira azul, xunto coa praia de Baltar.

Dispón de 23 cuartos exteriores con e sen terrazas e todos equipados con baño completo, cafetería, salón social, garaxe e aparcadoiro.

### ACCESIBILIDADE FÍSICA

#### Entorno inmediato ao establecemento

- A rúa na que está situado o hotel é estreita e en costa pronunciada.
- A beirarrúa non está rebaxada e ten unha altura de 18 cm, pero dispoñen dunha rampla móbil de madeira como itinerario alternativo accesible.
- A rampla mide 1 m de lonxitude e de ancho e ten unha inclinación do 19,4 %.

#### Acceso

- A entrada principal ten un chanzo irregular en altura de 5 e 26 cm, pero dispoñen dunha rampla móbil de madeira como itinerario alternativo accesible.
- A rampla mide 1,03 m de lonxitude, 45 cm de ancho e ten unha inclinación do 26,6%.
- A porta de entrada ao edificio é de dobre folla, de apertura manual e ten un ancho libre de paso de 74 cm cada unha. Dispón dun tirador situado a unha altura de entre 70 cm e 1,40 m.
- A continuación hai un felpudo que está correctamente ancorado ao chan.

#### Vestíbulo e recepción

- O mostrador de atención ao público ten unha altura de 1,10 m, non adaptada para usuarios de cadeira de rodas.

#### Cuarto adaptado (Nº 002)

- N.º cuartos adaptados: 1. Está na planta baixa e o itinerario é accesible.
- A porta de entrada ten un ancho libre de paso de 75 cm.
- No dormitorio existe un espazo libre de 1,50 m de diámetro para facer un xiro de 360º coa cadeira de rodas. A distancia entre mobles é de 84 cm.

- A cama ten unha altura de 53 cm e accédese a esta por ambos os dous lados por un espazo de 90 cm de ancho.
- As portas dos armarios son corredías. Os andeis están situados a unha altura de 50 cm. O percheiro é fixo e está a 1 m de altura.
- O interruptor da luz e o teléfono están situados xunto á cama.
- Hai unha mesa de escritorio cunha altura de 76 cm. Debaixo hai unha altura libre de 63 cm, un ancho de 96 cm e un fondo de 56 cm.

#### Cuarto de baño do cuarto adaptado

- A porta abre cara a fóra e mide 76 cm. O tirador é de manubrio e está situado a 1,02 m de altura.
- No seu interior existe un espazo libre de xiro de máis de 1,50 m de diámetro.

#### Inodoro

- O inodoro ten un espazo libre de achegamento polo lado dereito de 80 cm de ancho e pola fronte de 1,70 m. O asento está a unha altura de 42 cm e o mecanismo de descarga a 94 cm.
- Ten unha barra abatible no lado dereito e unha fixa no lado contrario, están situadas a unha altura de entre 52 e 77 cm e cunha separación entre ambas as dúas de 71 cm.

#### Lavabo

- O lavabo é regulable en altura.
- A altura do bordo inferior do espello é de 1,12 m e o resto dos accesorios do baño están entre os 88 cm e 1,37 m.

#### Ducha

- A ducha ten un espazo libre de aproximación lateral de 1,25 m de ancho e dispón de cortina.
- O prato da ducha é antiescorregadizo e ten un chanzo en altorrelevo de 3,5 cm.
- Ten un asento colgado e situado a 45 cm de altura e cunhas dimensións de 45 cm de ancho e 31 cm de fondo. Dispón dun espazo de achegamento lateral polo lado dereito de 85 cm e pola fronte de 1,25 m.
- Ten unha barra de apoio en horizontal e vertical situada en ambas as dúas paredes e situadas a unha altura entre 79 cm e 1,90 m.

- A billa é monomando e está situada a unha altura de 1,14 m xunto ao asento.

#### Aseo accesible na zona común

- Hai 2 cabinas de aseo adaptado independentes, unha para señoras e outra para cabaleiros. Están situadas na planta baixa e o itinerario é accesible. Están sinalizadas co Símbolo Internacional de Accesibilidade (SIA).
- A porta xeral mide 76 cm de ancho e a da cabina 80 cm. Ambas as dúas abren cara ao exterior.
- No interior existe un espazo libre de xiro de máis 1,50 m de diámetro.

#### Inodoro

- O inodoro ten un espazo libre de achegamento polo lado esquerdo de 90 cm de ancho.
- O asento está situado a unha altura de 38 cm e o mecanismo de descarga a 74 cm.
- Non dispón de barras de apoio.

#### Lavabo

- Debaixo do lavabo hai un espazo libre de 69 cm de alto e 21 cm de fondo. A billa é monomando.
- Ten un espello pero está situado fóra da cabina e o resto dos accesorios do aseo están entre os 93 cm e 1 m de altura.

### ACCESIBILIDADE VISUAL

#### Acceso

- Para acceder ao hotel hai que salvar o chanzo e a beirarrúa de 18 cm e o da entrada ao hotel que ten unha altura irregular de entre 5 e 26 cm.
- Ambos os dous chanzos non teñen unha franxa antiescorregadiza de cor e textura diferenciada.
- A porta principal de acceso é de cristal e está sinalizada co logotipo do hotel que presenta contraste de cor.

- A continuación hai un felpudo que está correctamente ancorado ao chan.
- O mobiliario está distribuído de forma que non obstaculiza a circulación de persoas con discapacidade visual. Tampouco existen elementos beirís que impliquen risco.
- O pavimento é homoxéneo e antiescorregadizo.

#### Cuarto estándar (nº 104)

- O mobiliario non obstaculiza a circulación de persoas con discapacidade visual.
- Ten bañeira situada a unha altura de 45 cm e dispón de biombo abatible e de cristal que non está sinalizado con franxas de cor contrastada.

### ACCESIBILIDADE AUDITIVA

#### Cuarto estándar

- A TV ten decodificador de teletexto e pode programarse como despertador.
- Hai un enchufe ao lado da cama.

#### Aseos comúns

- As portas dos aseos non teñen un sistema de peche cun sinal visual de "ocupado ou libre" nin unha banda libre inferior que permita ver se hai alguén no seu interior.

#### Sinalización

- Existen rótulos que sinalan a situación das estancias e servizos. Seguen un mesmo patrón e están a 1,80 e 2,10 m de altura. Os caracteres son de 5 cm e de cor contrastada respecto ao fondo. Non están complementados con información en braille, nin en altorrelievo.

#### Atención ao cliente

- Ningunha persoa de atención ao cliente coñece a lingua de signos.

Outras estancias	Ubicación	Tipo de itinerario	Características destacables
Aparcadoiro	No exterior e subterráneo	Accesible con ascensor	Non hai prazas reservadas para Persoas con Mobilidade Reducida (PMR).
Cafetería	Planta baixa	Accesible	Altura de barra: 1,18 m. Mesas cadradas con pata central. Altura de mesa: 74 cm. Altura baixo mesa: 72 cm. Ancho baixo mesa: 72 cm. Fondo baixo mesa: 30 cm. Non dispoñen de carta en braille.
Salón	Planta baixa	Accesible	Con cadeiras de brazos e de libre acceso.
Ascensor	Todas as plantas	Accesible ata a porta	Altura dos botóns de chamada: 97 e 1,01 m. Ancho da porta: 80 cm. Ancho e fondo de cabina: 1,08 x 1,08 m. Altura dos botóns de mando: entre 91 cm e 1,14 m. Altura do pasamáns: 91 cm. Espello fronte á porta: Si. Chan de textura e cor distinta fronte á porta: Non. Cabina con sinais sonoros: Non. Botóns con números en altorrelievo e braille: Si. Botóns de cor contrastada: Si. Cabina con sinais visuais: Si. Botón de emerxencia cun testemuño luminoso que confirme o rexistro da chamada: Non.
Escaleira	Todas as plantas	Con ascensor alternativo	Tipo de escaleira: Interior. Nº de chanzos por tramo: 10. Chan de textura e cor distinta en inicio e final: Non. Altura dos chanzos: 18 cm. Fondo da pegada: 31 cm. Con tabica: Si. Con bocel: Si. Zócolo de protección lateral: Si. Altura de pasamáns: A un lado, 90 cm. Oco baixo a escaleira protexido: Si.

## Hotel Queimada (H★)

R/Carrasca 2, Ramallosa (Nigrán).  
Pontevedra  
Teléfono: 986 350 307  
Fax: 986 350 380  
E-mail: [hotel@queimada.com](mailto:hotel@queimada.com)  
Web: [www.queimada.com](http://www.queimada.com)



### INFORMACIÓN XERAL

Situado no corazón do Val Miñor, dispón de 27 cuartos dos cales un é adaptado para persoas con minusvalía. Todos están perfectamente equipados con TV, Internet/WiFi, servizo 24 horas, piscina e aparcadoiro.

### ACCESIBILIDADE FÍSICA

#### Entorno inmediato ao establecemento

- A entrada principal do hotel encóntrase nunha rúa con beirarrúas chairas e amplas, totalmente despegadas de obstáculos na liña de paso.
- Hai 1 praza de aparcadoiro reservada para PMR nas súas inmediacións.

#### Acceso

- A entrada principal é accesible xa que conta cunha rampla alternativa a un chanzo de 9 cm de alto.
- A rampla ten unha lonxitude de 50 cm, un ancho de 83 cm e unha inclinación do 24,9%.
- A porta ten un ancho libre de paso de 80 cm e un tirador a unha altura de entre 76 cm e 1,16 m. Antes da porta hai un felpudo correctamente ancorado ao chan.

#### Vestíbulo e recepción

- No vestíbulo hai alfombras que non están completamente ancoradas ao chan.
- O mostrador de atención ao público ten unha altura de 1,10 m, non adaptado para usuarios de cadeira de rodas.

#### Cuarto adaptado (Nº 102)

- N.º cuartos adaptados: 1. Está na 1ª planta e o itinerario é accesible utilizando o ascensor.
- A porta mide 77 cm e no dormitorio existe un espazo libre de 1,50 m de diámetro para facer un xiro de 360º coa cadeira de rodas. A distancia entre mobles é de 31 cm.
- A cama ten unha altura de 54 cm e accédese a esta por ambos os dous lados por un espazo de máis de 1 m de ancho.
- As portas dos armarios teñen tiradores de difícil apertura. Os andeis están situados a unha altura entre 61 cm e 1,90 m. O percheiro está a 1,85 m de altura.
- O interruptor da luz e o teléfono están situados xunto á cama.

#### Cuarto de baño do cuarto adaptado

- A porta é corredía e ten un ancho libre de paso 70 cm.
- No interior existe un espazo libre de xiro de 1,50 m de diámetro.

#### Inodoro

- O inodoro ten un espazo de aproximación polo lado esquerdo de 1,40 m e pola fronte de 90 cm. O asento está a unha altura de 39 cm e o mecanismo de descarga entre 75 cm.
- Ten unha barra de apoio fixa no lado dereito e unha abatible no lado contrario, situadas a unha altura de entre 56 e 72 cm e cunha separación entre elas de 75 cm.

#### Lavabo

- Debaixo do lavabo hai un espazo libre de 74 cm de alto e 22 cm de fondo. A billa é monomando.
- A altura do bordo inferior do espello é de 99 cm e o resto dos accesorios do baño están entre 87 cm e 1,46 m.

#### Ducha

- A ducha ten un espazo libre de aproximación lateral de 1,80 m. O prato de ducha está ao mesmo nivel do chan e é antiescorregadizo.
- Ten un asento de ducha abatible e fixo situado a unha altura de 49 cm. O asento ten un ancho de 33 cm e un fondo de 31 cm.
- Dispón de barras de apoio fixas no lado esquerdo a unha altura entre 71 e 88 cm.
- A billa é monomando e está situada a unha altura de 92 cm.

#### Aseo adaptado na zona común

- Hai 1 cabina de aseo adaptado independente e común para ambos os dous sexos. Está na planta baixa e o itinerario é accesible.
- Está sinalizado co Símbolo Internacional de Accesibilidade (SIA).
- A porta é corredía e mide 70 cm. No interior existe un espazo libre de xiro de 1,50 m de diámetro.

#### Inodoro

- O inodoro ten un espazo libre de aproximación polo lado dereito de 85 cm de ancho. O asento está

situado a unha altura de 39 cm e o mecanismo de descarga a 75 cm.

- Ten unha barra de apoio abatible no lado dereito a unha altura de entre 60 e 74 cm.

#### Lavabo

- Debaixo do lavabo hai un espazo libre de 67 cm de alto e 22 cm de fondo. A billa é monomando.
- A altura do bordo inferior do espello é de 1 m.

### ACCESIBILIDADE VISUAL

#### Acceso

- A entrada principal ten un chanzo de 9 cm de alto cuxo bordo está sinalizado cunha franxa de cor e textura diferenciada, ao igual que a rampla alternativa ao chanzo.
- A porta é acritalar parcialmente e está sinalizada co logotipo do hotel.
- Antes da porta hai un felpudo correctamente ancorado.
- En recepción o pavimento é homoxéneo, sen ocios nin resaltes.

#### Cuarto estándar (nº104)

- O mobiliario non obstaculiza a circulación de persoas con discapacidade visual.
- A bañeira ten unha altura de 45 cm.

### ACCESIBILIDADE AUDITIVA

#### Cuarto estándar

- Existe conexión a Internet.
- A TV ten decodificador de teletexto.
- Hai un enchufe ao lado da cama.
- Dispón de información escrita dos servizos prestados.

#### Aseos comúns

- As portas dos aseos non teñen un sistema de peche cun sinal visual de "ocupado ou libre" nin unha banda libre inferior que permite ver se hai alguén no seu interior.

#### Sinalización

- O hotel dispón de rótulos que sinalan a situación das diferentes estancias e servizos.
- Os textos e iconas son de cor contrastada pero o soporte produce reflexos coa luz que dificultan a lectura. Non dispoñen de información en braille nin en altorrelevo.

#### Atención ao cliente

- Ningunha persoa de atención ao cliente coñece a lingua de signos.

Outras estancias	Ubicación	Tipo de itinerario	Características destacables
Aparcadoiro	Exterior	Accesible	Existe 1 praza reservada para Persoas de Mobilidade Reducida (PMR) a 5 m do acceso ao hotel. O ancho de praza é de 2,60 m e a lonxitude de 5 m.
Restaurante / Buffet almorzos	Planta baixa	Accesible	Mesas cadradas, redondas e rectangulares de 4 patas. Altura de mesa: 74 cm. Altura baixo mesa: 60 cm. Ancho baixo mesa: 50 cm. Fondo baixo mesa: 1,20 m. Non dispoñen de carta en braille.
Terraza	Exterior	Non accesible	Hai 9 escalóns de 18 cm de altura.
Cafetería	Planta baixa	Accesible	Altura de barra: 74 cm. Altura baixo barra 71 cm e fondo de 29 cm. Non dispoñen de carta en braille. Dispoñen dunha zona con conexión a internet.
Sala Reunións	Planta 1ª	Accesible	Non hai mesas.
Piscina	Exterior	Accesible con rampla	A rampla é de dous tramos de máis de 20 m de lonxitude, de entre 1,10 e 2,80 m de ancho e unha inclinación que varía entre 12,2% e 3,5 %. Non dispón de grúa de acceso ao vaso.
Ximnasio		Non accesible	Existe un chanzo na porta e no interior as dimensións son moi reducidas.
Ascensor	Todas as plantas	Accesible ata a porta	Altura dos botóns de chamada: 1,03 m. Ancho da porta: 80 cm. Ancho e fondo de cabina: 98 cm x 1,24 m. Altura dos botóns de mando: entre 1,18 e 1,30 m. Altura do pasamáns: 1,07 m. Espello fronte á porta: Si. Chan de textura e cor distinta fronte á porta: Non. Cabina con sinais sonoros: Non. Botóns con números en altorrelevo: Non. Botóns con números en braille: Non. Botóns de cor contrastada: Non. Cabina con sinais visuais: Si. Botón de emerxencia cun testemuño luminoso que confirme o rexistro da chamada: Non.
Escaleira	Todas as plantas	Con ascensor alternativo	Tipo de escaleira: Interior. Nº de chanzos por tramo: 5 e 11. Chan de textura e cor distinta en inicio e final: Non. Altura dos chanzos: 19 cm. Fondo da pegada: 30 cm. Con tabica: Si. Con bocel: Si. Zócolo de protección lateral: Si. Altura de pasamáns: A un lado, 83 cm. Oco baixo a escaleira protexido: Si. Existe unha altura entre 1,79 e 1,88 m, unha persoa alta pode dar coa cabeza.

## Hotel Arce (H★)

R/ Julián Valverde, 40  
36393 Sabarís-Baiona (Pontevedra)  
Teléfono: 986 386 060  
Fax: 986 363 758  
Web: www.hotelarce.com  
E-mail: contactus@hotelarce.com

### INFORMACIÓN XERAL

O hotel é de construción nova, ten 11 cuartos, modernos co seu propio baño, inclúe secador de pelo, TV, DVD, teléfono e balcón. Na planta baixa encóntrase un cuarto adaptado e o resto na primeira planta onde se accede por ascensor. Contamos cunha cafetería onde serven almozos e snacks ademais de praias marabillosas e o goce de Baiona.

### ACCESIBILIDADE FÍSICA

#### Entorno inmediato ao establecemento

- A rúa de acceso é ampla, chaira e despexada de obstáculos.

#### Acceso

- A entrada principal é accesible, sen desniveis.
- A porta é de dobre follas, abre cara ao exterior e ten un ancho libre de paso de 66 cm cada unha.
- Despois da porta hai colocado un felpudo sen ancorar ao chan.
- Xunto á porta hai un timbre de chamada que está a unha altura de 1,38 m.

#### Vestíbulo e recepción

- O mostrador de atención ao público ten unha altura de 1,13 m, non adaptada para usuarios de cadeira de rodas.

#### Cuarto adaptado (001)

- N.º cuartos adaptados: 1. Está na planta baixa e o itinerario é accesible.
- Hai 2 portas de entrada, a 1ª porta mide 78 cm de ancho e a 2ª 77 cm, ambas as dúas abren cara a dentro.
- Entre ambas as dúas portas hai un relanzo de 1,20 m de ancho e 1,30 m de fondo.
- No dormitorio existe un espazo libre de 1,50 m de diámetro para facer un xiro de 360° coa cadeira de rodas. O espazo mínimo entre os mobles é de 1,33 m.
- A cama ten unha altura de 60 cm e accédese a esta por ambos os dous lados, por un espazo de 90 cm de ancho.
- As portas dos armarios son abatibles a 90° de doada apertura. Os andeis están situados a unha altura entre 37 e 74 cm. O percheiro está a 1,85 m.



- O escritorio ten unha altura de 78 cm, baixo a mesa existe un espazo libre 63 cm de altura, un ancho de 75 cm e un fondo de 41 cm.
- O interruptor da luz e o teléfono están situados xunto á cama.

#### Cuarto de baño do cuarto

- A porta abre cara a dentro e mide 76 cm.
- No interior existe un espazo libre de xiro de 1,50 m de diámetro.

#### Inodoro

- O inodoro ten un espazo libre de achegamento de 1,20 m de ancho polo lado esquerdo, 85 cm polo dereito e pola fronte de 1 m. O asento está a unha altura de 39 cm e o mecanismo de descarga a 75 cm de altura.
- Ten barra de apoio abatible no lado esquerdo situada a 60 e 80 cm de altura.

#### Lavabo

- Debaixo do lavabo hai un espazo libre de 71 cm de alto e 18 cm de fondo. A billa é monomando.
- A altura do bordo inferior do espello é de 1,13 m e o resto dos accesorios do baño están entre 20 e 96 cm.

#### Ducha

- A ducha ten un espazo libre de aproximación lateral de 1,20 m de ancho.
- O prato da ducha é antiescorregadizo e está ao mesmo nivel que o do resto do cuarto de baño aínda que en baixorrelevo.
- Non dispón de asento de ducha.
- Ten unha barra fixa vertical situada entre 1 e 1,30 m de altura, na parede accesible.
- A billa é monomando e está situada a unha altura de 86 cm. Ten cortina.

#### Aseo adaptado na zona común

- Está situado na planta baixa e o itinerario é accesible. Está sinalizado na porta cun símbolo diferente ao SIA.
- Hai 2 cabinas indistintas, unha para homes e outra para mulleres.
- A porta da cabina abre cara a dentro e mide 68 cm de ancho.

- No seu interior existe un espazo libre de xiro de 1,50 m de diámetro.

#### Inodoro

- O inodoro ten un espazo libre de achegamento pola fronte e polo lado dereito de 95 cm. O asento está situado a unha altura de 39 cm e o mecanismo de descarga a 75 cm.
- Ten unha barra de apoio abatible no lado dereito situada a unha altura entre 52 e 70 cm e unha fixa no esquerdo en forma de L, situada entre 72 e 87 cm de altura e separadas unha distancia de 74 cm.

#### Lavabo

- Debaixo do lavabo hai un espazo libre de 74 cm de alto e 12 cm de fondo. A billa é monomando.
- A altura do bordo inferior do espello é de 1,19 m, e o resto dos accesorios do aseo están a 95 cm.

### ACCESIBILIDADE VISUAL

#### Acceso

- A entrada é sen desniveis.
- Accédese por unha porta de dobre folla, de vidro e sinalizada co logotipo do hotel que carece de contraste de cor.
- Hai un felpudo solto despois da porta.
- O pavimento é homoxéneo, sen ocós nin resaltes.

#### Cuarto estándar

- O mobiliario non obstaculiza a circulación de persoas con discapacidade visual, non obstante hai alfombras non fixas ao pavimento.
- Dispón de ducha cuxo prato ten un chanzo en alto relevo e un biombo corredío.

### ACCESIBILIDADE AUDITIVA

#### Cuarto estándar

- Ten conexión a internet.
- A TV ten decodificador de teletexto e pode programarse como espertador.
- Hai un enchufe ao lado da cama.
- Dispón de avisadores luminosos en caso de emerxencia.

#### Aseos comúns

- As portas dos aseos non teñen un sistema de peche cun sinal visual de "ocupado ou libre" nin unha banda libre inferior que permita ver se hai alguén no seu interior.

#### Sinalización

- O hotel dispón de rótulos que indican a situación das distintas estancias.
- Os rótulos seguen un mesmo patrón e están a unha altura entre 1,75 e 2,20 m.

#### Atención ao cliente

- Ningunha persoa de atención ao cliente coñece a lingua de signos.

Outras estancias	Ubicación	Tipo de itinerario	Características destacables
Aparcaderoiro	Exterior	Accesible	Hai 8 prazas das cales 1 está reservada para Persoas de Mobilidade Reducida (PMR). Está sinalizada no pavimento co SIA. Ancho praza 2,20 m e lonxitude 4 m.
Cafetería	Planta baixa	Accesible	Altura de barra: 1,10 m. Hai mesas redondas e cadradas con pata central. Altura de mesa: 75 cm. Altura baixo mesa: 72 cm. Ancho baixo mesa: 69 cm. Fondo baixo mesa: 30 cm. Non dispoñen de carta en braille.
Ascensor	Todas as plantas	Accesible ata a porta	Altura dos botóns de chamada: 1,08 m. Ancho da porta: 70 cm. Ancho e fondo de cabina: 96 x 90 cm. Altura dos botóns de mando: entre 1,22 e 1,02 m. Altura do pasamáns: 95 cm. Espello fronte á porta: Si. Chan de textura e cor distinta fronte á porta: Non. Cabina con sinais sonoros: Non. Botóns con números en altorrelevo: Si. Botóns con números en braille: Si. Botóns de cor contrastada: Non. Cabina con sinais visuais: Si. Botón de emerxencia cun testemuño luminoso que confirme o rexistro da chamada: Non.
Escaleira	Todas as plantas	Con ascensor alternativo	Tipo de escaleira: Interior. N.º de chanzos por tramo: 10. Chan de textura e cor distinta en inicio e final: Non. Altura dos chanzos: 18 cm. Fondo da pegada: 32 cm. Con tabica: Si. Con bocel: Si. Zócolo de protección lateral: Si. Altura de pasamáns: A un lado, 70 cm. Oco baixo a escaleira protexido: Si.

## Hotel Cachada (H★)

R/ Cachada, 11  
36969 Sanxenxo (Pontevedra).  
Teléfono: 986 727 805  
Fax: 986 690 645  
E-mail: reservas@hotelcarril.com  
Web: www.hotelcarril.com



### INFORMACIÓN XERAL

Situado na bisbarra do Salnés na parroquia de Nantes (Santa Baia), na Cachada, pertencente ao municipio de Sanxenxo quedando a 15 km.

### ACCESIBILIDADE FÍSICA

#### Entorno inmediato ao establecemento

- A rúa de acceso é chaira, ampla e despexada de obstáculos.

#### Acceso

- A entrada principal ten 2 chanzos de 17 cm de altura e xunto a eles existe unha rampla como itinerario alternativo accesible.
- O pavimento ata chegar á rampla é de grava solta.
- A rampla mide 3,80 m de lonxitude, 1,40 m de ancho e ten unha inclinación do 10,5%. Carece de pasamáns.
- A porta abre cara ao exterior, é de dobre folla e ten na súa totalidade un ancho libre de paso de 3,50 m.
- Existe un timbre de chamada a unha altura de 1,14 m.

#### Vestíbulo e recepción

- O mostrador ten unha altura de 1,05 m de altura, non adaptado para persoas usuarias de cadeira de rodas, xa que non permite a aproximación frontal.

#### Cuarto adaptado (Nº 03)

- N.º cuartos adaptados: 1. Está na planta baixa e o itinerario é accesible.
- A porta de entrada ten un ancho libre de paso de 77 cm.
- No dormitorio existe un espazo libre de 1,50 m de diámetro para facer un xiro de 360º coa cadeira de rodas. A distancia entre mobles é de 1,45 m.
- A cama ten unha altura de 50 cm e accédese a esta polo lado dereito por un espazo de 75 cm de ancho e polo esquerdo de 2 m.
- As portas dos armarios son abatibles e de difícil apertura.
- O interruptor da luz e o teléfono están situados xunto á cama.

#### Cuarto de baño do cuarto adaptado

- A porta é corredia e ten un ancho libre de paso de 80 cm.

- No interior existe un espazo libre de xiro de 1,50 m de diámetro.

#### Inodoro

- O inodoro ten un espazo libre de achegamento de 1,30 m de ancho polo lado dereito e de 95 cm pola fronte. O asento está a unha altura de 40 cm e o mecanismo de descarga a 78 cm.
- Dispón dunha barra de apoio fixa no lado esquerdo e outra barra abatible no lado dereito a 60 e 75 cm de altura e cunha separación entre ambas as dúas de 76 cm.

#### Lavabo

- Debaixo do lavabo hai un espazo libre de 80 cm de alto e 45 cm de fondo. A billa é monomando
- A altura do bordo inferior do espello é de 1 m e o resto dos accesorios do baño están entre 90 cm e 1,20 m de altura.

#### Ducha

- O cuarto de baño dispón de ducha, cun espazo de aproximación lateral de 1 m.
- O chan da ducha está igualado co resto do pavimento do baño e é antiscorregadizo.
- Non dispón de ningún asento ou cadeira de ducha homologada.
- A ducha carece de barras de apoio.
- A billa require xiro do pulso e está a 90 cm de altura. A alcachofa está suxeita a 1 m de altura.

#### Aseo adaptado en zona común

- Está situado na planta baixa e o itinerario é accesible. Hai unha cabina adaptada, independente e común para ambos os dous sexos. Non está sinalizada co Símbolo Internacional de Accesibilidade (SIA).
- A porta ábrese cara a dentro e ten un ancho libre de paso de 77 cm.
- No interior existe un espazo libre de xiro de 1,50 m de diámetro.

#### Inodoro

- O inodoro ten un espazo libre de achegamento de 1,30 m de ancho polo lado dereito e pola fronte de 1,20 m. O asento está situado a unha altura de 40 cm e o mecanismo de descarga a 75 cm.



- Ten unha barra de apoio abatible no lado dereito e outra fixa no lado esquerdo, a 58 e 74 cm de altura e cunha separación entre ambas as dúas de 79 cm.

#### Lavabo

- Debaixo do lavabo hai un espazo libre de 73 cm de alto e 50 cm de fondo. A billa é monomando.
- A altura do bordo inferior do espello é de 1 m e o resto dos accesorios do aseo están a 90 cm de altura.

### ACCESIBILIDADE VISUAL

#### Acceso

- O mobiliario non obstaculiza a circulación de persoas con discapacidade visual.
- Ten bañeira a unha altura de 45 cm.
- O número dos cuartos indicase en grandes caracteres e con contraste de cor.

### ACCESIBILIDADE AUDITIVA

#### Cuarto estándar

- Existe conexión a Internet. Dispón de información escrita dos servizos prestados.
- A TV ten decodificador de teletexto.
- Hai un enchufe ao lado da cama.

#### Aseos comúns

- As portas dos aseos non teñen un sistema de peche cun sinal visual de "ocupado ou libre" nin banda libre inferior que permita ver se hai alguén dentro deste.

#### Sinalización

- O hotel dispón de rótulos que sinalan a situación das estancias e servizos, presentan contraste cromático, pero non están complementadas en braille ou altorrelevo.


#### Atención ao cliente

- Ningunha persoa de atención o cliente coñece a lingua de signos.

Outras estancias	Ubicación	Tipo de itinerario	Características destacables
Aparcadoiro	Exterior	Accesible, terreo de terra e grava	Non existe ningunha praza reservada para Persoas de Mobilidade Reducida (PMR).
Salón Social	Planta baixa	Accesible	Colocan o mobiliario en función do evento. As mesas adoitan ser baixas a unha altura de: 42 cm.
Escaleira	Todas as plantas	Sen ascensor alternativo	Tipo de escaleira: Interior. Chan de textura e cor distinta en inicio e final: Non. Altura dos chanzos: 19 cm. Fondo da pegada: 30 cm. Con tabica: Si. Con bocel: Si. Zócolo de protección lateral: Non. Altura de pasamáns: 95 cm, a un lado. Oco baixo a escaleira protexido: Si.

## Hotel A Vella Escola

R/ Lugar de Arras, 9 - Cabreira  
36450 Salvaterra de Miño (Pontevedra)  
Teléfono: 986 343 356 – 986 343 358  
Fax: 986 347 083  
E-mail: correo@avellaescola.com  
Web: www.avellaescola.com



### INFORMACIÓN XERAL

Situado na poboación de Salvaterra de Miño, pertencente á bisbarra do Condado, ao sur da provincia de Pontevedra facendo fronteira con Portugal, de recente inauguración, nun ámbito ideal para gozar das diferentes rutas como o val do Ter ou o Monte Castelo. Dispón de 9 cuartos decorados cun encanto especial, piscina, ximnasio, parque infantil, dentro das instalacións existe unha vella escola restaurada e habilitada como restaurante de tres garfos onde se degusta a gastronomía tradicional con toques de modernidade e xuventude.

### ACCESIBILIDADE FÍSICA

#### Entorno inmediato ao establecemento

- O hotel está situado dentro dunha parcela particular con espazos moi amplos e despexados de obstáculos.
- Dende o aparcadoiro ata o hotel, o chan é de distintas características: zonas de paso con grava, céspede e pedras grandes ben suxeitas no chan.
- Hai unha rampla que salva 5 chanzos de 11 cm de altura. A rampla ten 2,70 m de lonxitude, 1 m de ancho e unha inclinación do 15,8 %.

#### Acceso

- A entrada principal é accesible, sen desniveis.
- Accédese por 2 portas contiguas, de dobre folla e acritalar; a primeira abre cara ao exterior e ten un ancho libre de paso de 73 cm cada unha; a segunda abre cara a dentro e mide 80 cm cada unha. Entre elas hai un espazo suficiente para facer un xiro de 360° coa cadeira de rodas.

#### Vestíbulo e recepción

- O mostrador de atención ao público ten unha altura de 1,10 m, non adaptada para usuarios de cadeira de rodas.
- En recepción existe un espazo libre de xiro de máis de 1,50 m de diámetro. O pavimento é homoxéneo e antiescorregadizo.

#### Cuarto adaptado (Nº 101)

- N.º cuartos adaptados: 1. Está na planta baixa e o itinerario é accesible.
- A porta de entrada ten un ancho libre de paso de 76 cm.

- No dormitorio existe un espazo libre de 1,50 m de diámetro para facer un xiro de 360° coa cadeira de rodas. A distancia entre mobles é de 1,50 m.
- A cama ten unha altura de 55 cm e accédese a esta por ambos os dous lados, por un espazo de 1,50 m de ancho.
- As portas dos armarios teñen tiradores de difícil apertura. Os andeis están situados a unha altura de entre 44 e 53 cm. O percheiro está a 1,48 m de altura.
- O interruptor da luz e o teléfono están situados xunto á cama.

#### Cuarto de baño do cuarto adaptado

- A porta é corredía e ten un ancho libre de paso de 70 cm.
- No interior existe un espazo libre de xiro de 1,50 m de diámetro.

#### Inodoro

- O inodoro ten un espazo libre de achegamento de 2,10 m de ancho polo lado esquerdo e pola fronte de 1,70 m. O asento está a unha altura de 49 cm e o mecanismo de descarga a 95 cm.
- Ten unha barra de apoio abatible no lado esquerdo e unha fixa no dereito, están a 59 e 78 cm de altura e cunha separación entre ambas as dúas de 70 cm.

#### Lavabo

- O lavabo é regulable en altura. A billa é monomando.
- A altura do bordo inferior do espello é de 1,18 m e os accesorios do baño están a 1,10 m.

#### Ducha

- A ducha ten un espazo libre de aproximación lateral de 1,20 m de ancho.
- O prato de ducha é antiescorregadizo e ten unha pequena cela de 2,5 cm de altura.
- Ten un asento fixo e abatible situado a 49 cm de altura. Este ten 32 cm de ancho e 37 cm de fondo. Dispón dun espazo de achegamento lateral polo lado dereito de 1,20 m e pola fronte de 1,50 m.
- A ducha dispón dunha barra de apoio vertical situada entre 80 cm e 1,56 m de altura.

- A billa é monomando e está situada a unha altura de 90 cm. A alcachofa está suxeita nunha barra vertical que permite regular a súa altura ata os 1,77 m.

#### Aseo adaptado en zona común

- O hotel conta con 2 aseos adaptados en zona común, situados na planta baixa e o itinerario é accesible.
- Son cabinas independentes e sinalizadas co Símbolo Internacional de Accesibilidade.
- A porta é corredía e ten un ancho libre de paso de 68 cm.
- No interior existe un espazo libre de xiro de 1,50 m.

#### Inodoro

- O inodoro ten un espazo libre de achegamento de 95 cm de ancho polo lado esquerdo, e pola fronte de 99 cm. O asento está situado a unha altura de 40 cm e o mecanismo de descarga a 81,5 cm.
- Ten unha barra de apoio fixa no lado dereito e unha abatible no esquerdo, situada a 60 e 80 cm de altura e cunha separación entre ambas as dúas de 66 cm

#### Lavabo

- Debaixo do lavabo hai un espazo libre de 76 cm de alto e 19 cm de fondo. A billa é monomando.
- A altura do bordo inferior do espello é de 1,29 m, e o resto dos accesorios do aseo están entre os 84 e 95 cm.

### ACCESIBILIDADE VISUAL

#### Acceso

- A entrada é sen desniveis.
- Accédese por dúas portas contiguas de vidro. A primeira está sinalizada co logotipo do hotel, a segunda non ten sinalización que facilite a súa detección

ás persoas con discapacidade visual. Hai un felpudo solto entre ambas as dúas portas.

- O pavimento é homoxéneo, sen ocós nin resaltes.
- O mobiliario non obstaculiza a circulación de persoas con discapacidade visual.

#### Cuarto estándar (Nº 005)

- Está situada na planta -1 e accédese polas escaleiras.
- O mobiliario non obstaculiza a circulación de persoas con minusvalía visual.
- O prato da ducha ten un chanzo de 20 cm e dispón de biombo corredío.

### ACCESIBILIDADE AUDITIVA

#### Cuarto estándar

- Existe conexión a Internet e hai un enchufe xunto á cama.
- A TV ten decodificador de teletexto e pode programarse como despertador.

#### Aseos comúns

- As portas dos aseos non teñen un sistema de peche cun sinal visual de "ocupado ou libre" nin unha banda libre inferior que permita ver se hai alguén no seu interior.

#### Sinalización

- O hotel dispón de rótulos que sinalan a situación das distintas estancias e servizos. Os rótulos seguen un mesmo patrón, están a unha altura media de 1,87 m. Os caracteres son de 4 cm e de cor contrastada respecto ao fondo

#### Atención ao cliente

- Ningunha persoa de atención ao cliente coñece a lingua de signos.

Outras estancias	Ubicación	Tipo de itinerario	Características destacables
Aparcadoiro	Exterior	Accesible	Das 20 prazas, ningunha está reservada para Persoas de Mobilidade Reducida (PMR).
Restaurante / Salón almorzos	Exterior, outro edificio	Accesible mediante unha rampla	A rampla mide de 5,5 m de lonxitude, 1,77 m de ancho e ten unha inclinación do 10,5%. Mesas cadradas e redondas con pata central. Altura de mesa: 77 cm. Altura baixo mesa: 74 cm. Ancho baixo mesa: 90 cm. Fondo baixo mesa: 90 cm. Non dispoñen de carta en braille.
Cafetería	Edificio do restaurante	Accesible polo restaurante	Altura de barra: 1,11 m. As mesas son baixas. Altura dos botóns de chamada: 96 cm a 1,01 m. Ancho da porta: 92 cm. Ancho e fondo de cabina: 1,09 x 1,50 m. Altura dos botóns de mando: entre 91 cm e 1,25 m. Altura do pasamán: 89 cm. Espello fronte á porta: só no lateral. Chan de textura e cor distinta fronte á porta: Non. Cabina con sinais sonoros: Non. Botóns con números en altorrelevo e braille: Si. Botóns de cor contrastada: Non. Cabina con sinais visuais: Si.
Ascensor	Todas as plantas	Accesible ata a porta	
Escaleira	Todas as plantas	Con ascensor alternativo	Tipo de escaleira: Interior. Nº de chanzos por tramo: Máis de 15. Chan de textura e cor distinta en inicio e final: Non. Altura dos chanzos: 17 cm. Fondo da pegada: 30 cm. Con tabica: Si. Con bocel: Non. Zócolo de protección lateral: Si. Oco baixo a escaleira protexido: Si.
Piscina	Planta -1	Accesible	Non dispón de grúa de acceso ao vaso.

## Hostal A Fontiña (H★★)

Estr. Portonovo - A Lanzada  
R/Montalvo, 68 - A  
36970 Sanxenxo (Pontevedra)  
Teléfono: 986 720 454 / 636 503 856  
E-mail: a.fontina.68@hotmail.com  
Web: www.hostalafontina.com



### INFORMACIÓN XERAL

Trátase dun hostal acoledor e familiar. Situado a 200 m. da fermosa praia de Montalvo.

Nunha zona tranquila, pero ao mesmo tempo próxima ao batifondo, a 2 km. de Portonovo e a 4 km de Sanxenxo. Dispón de 16 cuartos dobres, todos teñen T.V., baño completo, calefacción e a maioría dispoñen de terraza. No restaurante poderás almorzar ou gozar, se o desexas, da boa cociña galega sen que se nos esquezan os seus viños. O establecemento está adaptado para minusválidos, ten rampla de acceso, aseo público e un cuarto con baño privado adaptado. En definitiva, un acoledor establecemento onde poder descansar, gozar e repoñer forzas durante as súas vacacións, a un módico prezo sen esquecer o seu confort e a súa seguridade.

### ACCESIBILIDADE FÍSICA

#### Entorno inmediato ao establecemento

- A rúa de acceso está en lixeira pendente, é ampla e está despexada de obstáculos.

#### Acceso

- A entrada principal do hotel ten 4 chanzos de 18 cm de altura. Existe unha rampla como itinerario alternativo accesible xunto aos chanzos
- A rampla ten 2 tramos, ambos os dous cunha inclinación do 6,9%. O primeiro tramo mide 1,10 m de lonxitude e 1,05 m de ancho; o segundo tramo mide 6,40 m de lonxitude e 1,05 m de ancho.
- A rampla dispón de pasamáns no lado esquerdo (de suba) a unha altura de 90 cm, non é continuo en todo o seu percorrido e non está prolongado ao principio ou final da rampla.

#### Vestíbulo e recepción

- O mostrador ten unha altura de 1,10 m, pero non está adaptado para un usuario en cadeira de rodas, xa que non permite a aproximación frontal.

#### Cuarto adaptado

- N.º cuartos adaptados: 1. Está en planta baixa e o itinerario é accesible.
- A porta de entrada ten un ancho libre de paso de 76 cm.

- No dormitorio existe un espazo libre de 1,50 m de diámetro para facer un xiro de 360° coa cadeira de rodas. A distancia entre mobles é de 90 cm.
- A cama ten unha altura de 50 cm, accédese a esta polo lado dereito por un espazo de 1,60 m de ancho e polo esquerdo de 95 cm.
- As portas dos armarios son corredías de doada apertura.
- O interruptor da luz e o teléfono están situados xunto á cama e os aparatos de control de temperatura dos radiadores están a unha altura de 70 cm.

#### Cuarto de baño do cuarto adaptado

- A porta abre cara a fóra e mide 77 cm de ancho.
- No interior existe un espazo libre de xiro de 1,50 m de diámetro.

#### Inodoro

- O inodoro ten un espazo libre de achegamento de 40 cm polo lado esquerdo (pola presenza do lavabo) e pola fronte de 90 cm. O asentado está a unha altura de 40 cm e o mecanismo de descarga a 75 cm.
- Dispón dunha barra de apoio abatible no lado esquerdo a 58 e 75 cm de altura.

#### Lavabo

- Debaixo do lavabo hai un espazo libre de 78 cm de alto e 72 cm de fondo. A billa é monomando.
- A altura do bordo inferior do espello é de 1 m e o resto dos accesorios do baño están a 85 cm de altura.

#### Ducha

- O cuarto de baño dispón de ducha, cun espazo de aproximación lateral de 1 m.
- O prato de ducha está igualado co chan do aseio. O chan non é escorregadizo.
- Non dispón dun asentado ou cadeira de ducha homologada.
- A ducha dispón de 1 barra de apoio horizontal, en parede perpendicular ás billas, situadas a 87 cm de altura.
- A billa é monomando e encóntrase a 1 m de altura. A alcachofa é regulable en altura dende os 1,55 m.

**Aseo adaptado en zona común**

- Hai unha cabina de aseo adaptada, independente e común para ambos os dous sexos. Está situada na planta baixa e o itinerario é accesible. Esta sinalizado co Símbolo Internacional de Accesibilidade (SIA).
- A porta ábrese cara a fóra e ten un ancho libre de paso de 77 cm.
- No interior existe un espazo libre de xiro de 1,50 m de diámetro.

**Inodoro**

- O inodoro ten un espazo libre de achegamento de 1,30 m de ancho polo lado esquerdo e pola fronte de 80 cm. O asento está situado a unha altura de 40 cm e o mecanismo de descarga a 74 cm.
- Ten unha barra de apoio abatible no lado esquerdo a 65 e 75 cm de altura.

**Lavabo**

- Debaixo do lavabo hai un espazo libre de 74 cm de alto e 43 cm de fondo. A billa é monomando.
- A altura do bordo inferior do espello é de 96 cm e o resto dos accesorios do aseo están a 90 cm de altura.

**ACCESIBILIDADE VISUAL**

**Acceso**

- A entrada principal do hotel ten 4 chanzos de 18 cm de altura, cuxos chanzos son todos do mesmo tamaño, con tabica e bocel e non están sinalizados cunha franxa antiescorregadiza de cor contrastada. Existe unha rampla como itinerario alternativo accesible xunto aos chanzos.

- A porta é acritalar e carece de franxas de sinalización ou do logotipo do establecemento en cor contrastada.
- O mobiliario do vestíbulo está distribuído de forma que non obstaculiza a circulación de persoas con discapacidade visual. Non existen elementos en beiril que impliquen risco.

**Cuarto estándar**

- O mobiliario non obstaculiza a circulación de persoas con discapacidade visual.
- O número do cuarto indícase con grandes caracteres e de cor contrastada.

**ACCESIBILIDADE AUDITIVA**

**Cuarto estándar**

- Existe conexión a Internet.
- A TV ten decodificador de teletexto.
- Hai un enchufe ao lado da cama.

**Aseos comúns**

- A porta do aseo non ten un sistema de peche cun sinal visual de “ocupado ou libre” nin banda libre inferior que permita ver se hai alguén dentro deste.

**Sinalización**

- O hotel dispón de rótulos que sinalan a situación das estancias e servizos, presentan contraste cromático, pero non están complementadas con braille ou altorrelievo.


**Atención ao cliente**

- Ningunha persoa de atención ao cliente coñece a lingua de signos.

Outras estancias	Ubicación	Tipo de itinerario	Características destacables
Aparcadoiro	Exterior	Accesible	Non existe ningunha praza reservada para Persoas de Mobilidade Reducida (PMR).
Cafetería/ Restaurante/ Buffet	Planta baixa	Accesible	Mesas rectangulares e cadradas con pata central. Altura de mesa: 76 cm. Altura baixo mesa: 70 cm. Ancho baixo mesa: 58 cm. Fondo baixo mesa: 80 cm. Altura da barra de cafetería: 1,10 m. Non dispoñen de carta en braille. Para acceder á terraza polo interior do restaurante hai 4 chanzos de 18 cm pero o itinerario é accesible polo exterior do hostel.
Escaleira	Todas as plantas	Con ascensor alternativo	Tipo de escaleira: Interior. N.º de chanzos por tramo: 9. Chan de textura e cor distinta en inicio e final: Non. Altura dos chanzos: 18 cm. Fondo da pegada: 30 cm. Con tabica: Si. Con bocel: Si. Zócolo de protección lateral: Non. Altura de pasamáns: 85 cm. Oco baixo a escaleira protexido: Si.

## Casa O Canastro

Casal, 59- Abelendo  
36954 Moaña (Pontevedra)  
Teléfono e Fax: 986 313 336 / 649 851 822  
E-mail: casaocanastro@casaocanastro.com  
Web: www.casaocanastro.com



### INFORMACIÓN XERAL

Casa típica da bisbarra do Morrazo, pertencente durante catro xeracións á familia Pena Freire. A súa construción remóntase a principios do século XIX, no leito dunha comunidade dependente de xeito case exclusivo da explotación dos recursos agrícolas.

Cada apartamento tipo dúplex consta dun salón comedor equipado con cociña e cheminea, cuarto de baño independente e cuarto cunha cama de 1,50 m.

### ACCESIBILIDADE FÍSICA

#### Entorno inmediato ao establecemento

- A rúa de acceso á casa está nunha rúa en costa pronunciada, totalmente despexada de obstáculos e co pavimento de terra.

#### Acceso

- O acceso á casa realízase co vehículo, a través dun enreixado automático cun ancho de paso de 3,50 m e cun porteiro automático situado a 1,40 m de altura.
- O pavimento é de grava.

#### Apartamento adaptado ('Cortegada')

- A porta principal do apartamento dá acceso ao salón e existe un pequeno chancho de 4 cm de altura.
- A porta abre cara a dentro, é parcialmente acritalar e ten un ancho libre de paso de 92 cm.
- Existe un felpudo non ancorado ao chan.
- N.º cuartos adaptados: 1. Está na planta baixa e o itinerario é accesible.
- O dormitorio é o salón-vestíbulo da casa. O outro dormitorio encóntrase na 1ª planta e non é accesible polas escaleiras.
- A cama é o sofá, e ten unha altura de 40 cm.
- As portas do armario son abatibles e teñen tiradores de difícil apertura. O andel está situada a unha altura de 30 cm. O percheiro está fixo a 1,85 m de altura.
- O interruptor da luz non está situado xunto á cama.

#### Cuarto de baño do cuarto adaptado

- A porta é corrediá e ten un ancho libre de paso de 76 cm.
- No interior existe un espazo libre de xiro de 1,50 m de diámetro.

#### Inodoro

- O inodoro ten un espazo libre de achegamento de 80 cm polo lado esquerdo. O asento está a unha altura de 40 cm e o mecanismo de descarga está a 75 cm.
- Ten unha barra de apoio abatible no lado dereito situada 69 e 80 cm de altura.

#### Lavabo

- Debaixo do lavabo hai un espazo libre de 78 cm de alto e 50 cm de fondo que permite a aproximación frontal dunha persoa en cadeira de rodas. A billa é monomando.
- A altura do bordo inferior do espello é de 1,30 m e o resto dos accesorios do baño están a 85 cm.

#### Ducha

- A ducha ten un espazo libre de aproximación lateral de 85 m de ancho e frontal de 1,30 m.
- O chan da ducha está ao mesmo nivel que o resto do pavimento e é antiescorregadizo, pero o rail do biombo deixa un chancho de 5 cm de altura. O biombo da ducha é pregable.
- Ten un asento abatible e fixo á parede, situado a 45 cm de altura e cunhas dimensións de 40 x 40 cm.
- Ten unha barra de apoio en forma de "L" situada na mesma parede que as billas 1,20 -1,70 m de altura.
- A billa é monomando e está situada a unha altura de 1 m. A alcachofa é regulable en altura.

#### Cociña e comedor do apartamento

- A cociña está integrada no salón do apartamento.
- Na cociña hai un espazo libre de xiro de 1,50 m de diámetro.
- O mesado, cociña e vertedeiro están a 90 cm de altura, baixo o vertedeiro hai un espazo que permiten a aproximación frontal de usuarios de cadeira de rodas, a altura libre é de 87 cm.
- Os mandos da cociña requiren o xiro do pulso.
- Os andeis están a unha altura entre 50 e 90 cm.
- Os andeis e caixóns do frigorífico están a unha altura entre 46 cm e 1,17 m, o conxelador está a 1,46 m. Dispón de lavadora.
- A mesa do comedor é de 4 patas e permite a aproximación frontal de usuarios de cadeira de rodas. Ten 74 cm de altura, debaixo hai unha altura

libre de 64 cm e un ancho 70 cm e fondo libre de 90 cm.

- O pavimento é homoxéneo e antiescorregadizo.

### ACCESIBILIDADE VISUAL

#### Acceso

- A porta principal do apartamento dá acceso ao salón e existe un pequeno chanzo de 4 cm de altura, cuxo bordo non está sinalizado cunha franxa anti-escorregadiza de cor contrastada.
- A porta abre cara a dentro e é parcialmente acritalar. Existe un felpudo non ancorado ao chan.
- No salón o pavimento é homoxéneo, sen ocós nin resaltes. Non existen elementos voados que impliquen risco para persoas con discapacidade visual.
- A porta que dá acceso ao jacuzzi é de vidro e carece de franxas de sinalización de cor contrastada.

#### Cuarto estándar

- O número do cuarto indícase en letras grandes e con cor contrastada.
- O mobiliario está distribuído de maneira que non constitúe un obstáculo para a circulación de persoas con discapacidade visual. Non hai elementos voados que impliquen risco.

- A iluminación non é homoxénea.
- O baño dispón de prato de ducha.

### ACCESIBILIDADE AUDITIVA

#### Cuarto estándar

- A TV ten decodificador de teletexto.
- Hai un enchufe ao lado da cama.

#### Sinalización

- O establecemento non dispón de rótulos que sinalan a situación das diferentes estancias.


#### Atención ao cliente

- Ningunha persoa de atención ao cliente coñece a lingua de signos.

Outras estancias	Ubicación	Tipo de itinerario	Características destacables
Aparcadoiro	Exterior		Non hai prazas delimitadas nin reservadas para Persoas con Mobilidade Reducida.
Escaleira	Todas as plantas	Sen ascensor alternativo	Tipo de escaleira: Interior. N.º de chanzos por tramo: 5. Chan de textura e cor distinta en inicio e final: Non. Altura dos chanzos: 18 cm. Fondo da pegada: 28 cm. Con tabica: Si. Con bocel: Non. Zócolo de protección lateral: Si; 9 cm. Altura de pasamáns: Non. Oco baixo a escaleira protexido: Si.
Restaurante	Planta baixa	Practicable, cella de 6 cm na porta	A porta de acceso é de vidro, sen sinalización e corredía e mide 84 cm. Mesas octogonais e rectangulares de 4 patas. Altura de mesa: 78 cm. Altura baixo mesa: 68 cm. Ancho baixo mesa: 76 cm. Fondo baixo mesa: 55 cm. Non dispoñen de carta en braille.
Jacuzzi e Ximnasio	Xunto ao restaurante	Para acceder hai unha cella de 7 cm	O jacuzzi está a 87 cm de altura.

## Pazo A Capitana

R/ Sabugueiro, 46  
36930 Cambados (Pontevedra).  
Teléfono: 986 52 05 13  
Fax: 986 54 22 43  
E-mail: pazoacapitana@pazoacapitana.com  
Web: www.pazoacapitana.com



### INFORMACIÓN XERAL

Pazo A Capitana é un vello pazo, que ofrece unha zona axardinada con terraza e soportal. Está provisto dun salón social e un total de once cuartos dobres. Sitúase nun terreo de viñedos, a 500 metros da costa e a 15 km de Sanxenxo.

### ACCESIBILIDADE FÍSICA

#### Entorno inmediato ao establecemento

- A rúa de acceso é ampla, chaira e despexada de obstáculos.
- Para chegar á porta principal do establecemento, entre a calzada e a beirarrúa hai unha acanaladura que pode supoñer un obstáculo para unha persoa en cadeira de rodas.

#### Acceso

- A entrada principal ao pazo é accesible por unhas portadas de dobre folia de 95 cm de ancho cada unha.
- Existe un timbre de chamada xunto á porta situado a unha altura de 1,60 m.
- O itinerario dende a entrada principal ata o patio interior e a recepción, ten un chanzo de 20 cm cunha rampla alternativa de 1,01 m de ancho e de lonxitude e cunha inclinación do 6,9%.

#### Vestíbulo e recepción

- Para entrar á recepción hai un chanzo de baixada de 12 cm de altura.
- A mesa de atención ao público ten unha altura de 80 cm e debaixo non existe un espazo suficiente de aproximación frontal dun usuario en cadeira de rodas.

#### Cuarto adaptado (Nº 10)

- N.º cuartos adaptados: 1. Está na planta baixa e na porta de entrada hai unha pequena rampla de acceso de 74 cm de lonxitude, 1,05 m de ancho e unha inclinación do 14%.
- A porta de entrada abre cara a dentro e ten un ancho libre de paso de 76 cm.
- No dormitorio existe un espazo libre de 1,50 m de diámetro para facer un xiro de 360° coa cadeira de rodas. A distancia entre mobles é maior de 1,60 m.

- A cama ten unha altura de 55 cm, accédese a esta polo lado dereito, por un espazo de 30 cm de ancho e polo esquerdo de 1 m.
- As portas dos armarios son abatibles 90° de difícil apertura e os andeis están a unha altura de entre 50 cm e 1,60 m. O percheiro está fixo a 1,85 m de altura.
- A mesa do escritorio ten unha altura de 77 cm. Debaixo existe un espazo libre inferior de 60 cm, un ancho libre de 90 cm e un fondo de 60 cm.
- O interruptor da luz e o teléfono están situados xunto á cama.

#### Cuarto de baño do cuarto adaptado

- A porta é corredía cun ancho libre de paso de 77 cm.
- No interior existe un espazo libre de xiro de 1,50 m de diámetro.

#### Inodoro

- O asento está a unha altura de 50 cm e o mecanismo de descarga a 80 cm.
- O inodoro ten un espazo libre de achegamento de 50 cm pola fronte e polo lado dereito de 70 cm e de forma oblicua pola presenza do bidé.
- Dispón de barra de apoio abatible no lado dereito a 55 -70 cm de altura.

#### Lavabo

- O lavabo é regulable en altura e debaixo deste hai un espazo libre de 67 cm de alto e 60 cm de fondo. A billa é monomando.
- Dispón dunha barra de apoio fixa no lado esquerdo a 50 cm de altura, que supón un obstáculo á hora de acceder ao inodoro.
- A altura do bordo inferior do espello é de 1 m e o resto dos accesorios do baño están entre 75 -90 cm.

#### Ducha

- O cuarto de baño dispón de ducha, cun espazo de aproximación lateral de 1,22 m.
- O prato de ducha está a rentes do chan e é antiescorregadizo.
- Dispón dun asento de ducha fixo á parede e abatible a unha altura de 55 cm e cunhas dimensións de 31 cm de ancho e 27 cm de fondo.



- Dispón dunha barra de apoio en forma de “L” na parede xunto ás billas a unha altura de 80 cm – 1,08 m.
- A billa é monomando e encóntrase a 1,20 m de altura. A alcachofa é regulable en altura entre 1,20 e 1,41 m.

### ACCESIBILIDADE VISUAL

#### Acceso

- Para chegar á porta principal do establecemento, entre a calzada e a beirarrúa hai unha acanaladura que pode supoñer un obstáculo para persoas con discapacidade visual, xa que non hai ningún tipo de sinalización que alerte do desnivel.
- O itinerario dende a entrada principal ata o patio interior e a recepción, ten un chanzo de 20 cm cuxo bordo non está sinalizado e a rampla alternativa ao chanzo tamén carece de sinalización.
- O mobiliario do vestíbulo está distribuído de forma que non obstaculiza a circulación de persoas con discapacidade visual. Non existen elementos en beiril que impliquen risco.

#### Cuarto estándar (nº5)

- Todos os cuartos están na planta superior que non é accesible polo uso das escaleiras.

- O mobiliario non obstaculiza a circulación de persoas con discapacidade visual.

### ACCESIBILIDADE AUDITIVA

#### Cuarto estándar

- Existe conexión a Internet.
- Dispón de información escrita dos servizos prestados.
- A TV ten decodificador de teletexto.
- Hai un enchufe ao lado da cama.

#### Aseos comúns

- As portas dos aseos non teñen un sistema de peche cun sinal visual de “ocupado ou libre” nin banda libre inferior que permita ver se hai alguén dentro deste.

#### Sinalización

- O hotel dispón de rótulos que sinalan a situación das estancias e servizos, sen seguir o mesmo patrón, presentan contraste cromático, e non están complementadas con braille ou altorrelevo.

#### Atención ao cliente

- Ningunha persoa de atención ao cliente coñece a lingua de signos.

Outras estancias	Ubicación	Tipo de itinerario	Características destacables
Aparcadoiro	Exterior	Accesible, o pavimento é de terra compacta	Non existe ningunha praza reservada para Persoas de Mobilidade Reducida (PMR).
Cafetería/ Restaurante/ Buffet	Planta baixa	Accesible, a través dunha rampla móbil para salvar un chanzo de 18 cm.	Mesas redondas e cadradas con 4 patas. O almuerzo sérvese en mesa. Altura de mesa: 75 cm. Altura baixo mesa: 67 cm. Ancho baixo mesa: 63 cm. Fondo baixo mesa: 80 cm. Non dispoñen de carta en braille. Altura do buffet: 76 cm e 1 m, sen posibilidade de aproximación frontal.
Aseo común	Planta baixa	Accesible	Non hai aseos comúns adaptados
Escaleira	Todas as plantas	Sen itinerario alternativo accesible	Tipo de escaleira: Interior. N.º de chanzos por tramo: Máis de 10. Chan de textura e cor distinta en inicio e final: Non. Altura dos chanzos: 19 cm. Fondo da pegada: 30 cm. Con tabica: Si. Con bocel: Si. Zócolo de protección lateral: Non. Altura de pasamans: A un lado, 94 cm.

## Casa Hospedería O Casal

O Castro s/nº -Tenorio  
36210 Cotobade (Pontevedra)  
Teléfono: 986 644 631/986 661 429  
Fax: 986 644 681  
E-mail: centro@agarimo.com  
Web: www.agarimo.com

### INFORMACIÓN XERAL

Está situada no castro do pobo de Tenorio, con máis de 200 anos de antigüidade, consta de 9 cuartos dobres, un con salón e bañeira. Ademais a casa dispón de comedor, salón de TV con "lareira", sala de lectura, unha galería dende onde se divisa unha vista panorámica do terreo e do pobo. Dispón dunha oferta moi completa na práctica de actividades deportivas e en contacto coa natureza.

### ACCESIBILIDADE FÍSICA

#### Entorno inmediato ao establecemento

- A rúa de acceso é chaira, ampla e está despexada de obstáculos.
- Dende o aparcadoiro accédese ao soportal do aloxamento e o itinerario é accesible cun oco de paso superior a 1,20 m e un pavimento empedrado e regular.

#### Acceso


- A entrada principal ao aloxamento é accesible, non presenta chanzos nin desniveis.
- Existe un primeiro portón de forxa que permanece aberto mentres haxa hóspedes.

#### Salón social/Recepción

- A porta de acceso ao salón social da casa presenta unha cella de 2 cm, é de dobre folla, abre cara ao interior e mide 55 cm de ancho cada folla.
- O espazo anterior e posterior a esta é horizontal, con 1,50 m de diámetro que permite as manobras de xiro dunha persoa en cadeira de rodas.
- Existe un felpudo non ancorado correctamente ao chan.

#### Cuarto adaptado ('U')

- N.º cuartos adaptados: 1. Está na planta baixa e o itinerario é accesible.
- Accédese directamente dende o soportal da casa.
- A porta de entrada abre cara a dentro e ten un ancho libre de paso de 75 cm.
- No dormitorio existe un espazo libre de 1,50 m de diámetro para facer un xiro de 360º coa cadeira de rodas. A distancia entre mobles é de 1,20 m.



- O cuarto está equipado con dúas camas individuais, teñen unha altura de 50 cm e accédese a estas polo oco de 1 m de ancho que as separa.
- As portas dos armarios son abatibles e os tiradores son de difícil manipulación. Os andeis están entre os 60 cm e 1,50 m de altura. O percheiro está fixo a 1,85 m.
- O interruptor da luz está situado xunto á cama.

#### Cuarto de baño do cuarto adaptado

- A porta abre cara a dentro e mide 77 cm de ancho.
- No interior existe un espazo libre de xiro de 1,50 m de diámetro.

#### Inodoro

- O inodoro ten un espazo libre de achegamento de 80 cm polo lado dereito e pola fronte de 1,70 m. O asento está a unha altura de 40 cm e o mecanismo de descarga é de presión e está a 77 cm.
- Dispón dunha barra de apoio abatible a cada lado a 67 e 79 cm de altura e cunha separación entre ambas as dúas de 68 cm.

#### Lavabo

- O lavabo é regulable en altura e baixo este hai un espazo de 68 cm de alto e 60 cm de fondo. A billa é monomando.
- A altura do bordo inferior do espello é de 90 cm e o resto dos accesorios do baño están entre os 85 e 95 cm de altura.

#### Ducha

- O cuarto de baño dispón de ducha, cun espazo de aproximación frontal de 95 cm.
- O prato de ducha ten un pequeno chancho de 3 cm e o chan é escorregadizo. O biombo é pregable.
- Dispón dun asento abatible e ancorado na parede perpendicular ás billas. O asento ten unha altura de 47 cm e unhas dimensións de 40 x 40 cm.
- A ducha dispón dunha barra de apoio horizontal, en parede perpendicular ás billas, xunto ao asento, situadas a 84 cm de altura.
- A billa é monomando e encóntrase a 1,25 m de altura. A alcachofa é regulable en altura dende os 1,24 ata os 1,85 m.

## ACCESIBILIDADE VISUAL

### Acceso

- A entrada principal ao aloxamento é accesible, non presenta chanzos nin desniveis.
- A porta de acceso ao salón social da casa presenta unha cella de 2 cm e é acritalar parcialmente.
- O mobiliario está distribuído de forma que non obstaculiza a circulación de persoas con discapacidade visual. Non existen elementos en beiril que impliquen risco.

### Cuarto estándar

- O mobiliario non obstaculiza a circulación de persoas con minusvalía visual.
- O nome dos cuartos indicase con letras grandes, os caracteres son de cor contrastada ao igual que o soporte.
- O aseo ten un chanzo na porta de 15 cm de altura.
- Teñen bañeira a unha altura de 40 cm e cortina para evitar a fuga de auga.

## ACCESIBILIDADE AUDITIVA

### Cuarto estándar

- Existe conexión a Internet.
- A TV ten decodificador de teletexto.
- Hai un enchufe ao lado da cama.

### Aseos comúns

- A porta do aseo non ten un sistema de peche cun sinal visual de “ocupado ou libre” nin banda libre inferior que permita ver se hai alguén dentro deste.

### Sinalización

- O aloxamento non dispón de rótulos que sinalan a situación das estancias e servizos.

### Atención ao cliente

- Ningunha persoa de atención ao cliente coñece a lingua de signos.

Outras estancias	Ubicación	Tipo de itinerario	Características destacables
Aparcadoiro	Exterior	Accesible	Non existe ningunha praza reservada para Persoas de Mobilidade Reducida (PMR).
Restaurante	Planta baixa	Accesible	Mesas redondas e cadradas con 4 patas. Altura de mesa: 75 cm. Altura baixo mesa: 73 cm. Ancho baixo mesa: 1 m, Fondo baixo mesa: 25 cm. Altura da barra de autoservizo: 82 cm. Oco de paso lateral á barra: 1 m. Non dispoñen de carta en braille.
Escaleira	Todas as plantas	Sen ascensor alternativo	Tipo de escaleira: Interior. N.º de chanzos por tramo: Máis de 10. Chan de textura e cor distinta en inicio e final: Non. Altura dos chanzos: 19 cm. Fondo da pegada: 29 cm. Con tabica: Si. Con bocel: Si. Zócolo de protección lateral: Non. Altura de pasamáns: 92 cm. Oco baixo a escaleira protexido: Si.
Aseos comúns	Planta baixa	Accesible	Non existe ningunha cabina de aseo común adaptado.
Piscina	Exterior	Non accesible con 2 chanzos de 12 cm	A piscina carece de grúa de acceso ao vaso.

## Casa Don Benito

Lugar de Barrio, 4. Arnego-Santa María  
36599 Vila de Cruces (Pontevedra)  
Teléfono: 981 580 266/986 582 682  
Fax: 981 575 553  
Web: [www.casadonbenito.com](http://www.casadonbenito.com)  
E-mail: [cirturgalicia@xunta.es](mailto:cirturgalicia@xunta.es)



### INFORMACIÓN XERAL

O aloxamento está situado nunha pequena aldea a 100 m do encoro de Porto de Mouros. A casa rural data de 1920 pero foi restaurada en 2007 tratando de respectar fielmente a arquitectura tradicional. O complexo dispón de 8 apartamentos independentes de tres, dous e un dormitorio, estando un destes adaptado para persoas de mobilidade reducida. Todos están equipados con baño completo, cociña e salón-comedor con cheminea.

### ACCESIBILIDADE FÍSICA

#### Entorno inmediato ao establecemento

- A rúa de acceso á casa está en lixeira costa, o chan está asfaltado, é antiescorregadizo e homoxéneo.
- Os apartamentos contan con estacionamento nos propios terreos lindantes. Non hai ningunha praza reservada para persoas de mobilidade reducida.

#### Acceso

- O acceso analizado é a entrada principal, onde o pavimento é empedrado e presenta unha inclinación do 6,9%.

#### Apartamento adaptado (Nº 7)

- N.º apartamentos adaptados: 1. É de planta baixa e o itinerario é accesible.
- A porta de acceso ten unha cella de 2 cm de altura, é parcialmente acritalar, abre cara a dentro e ten un ancho libre de paso de 89 cm.
- A porta ten un manubrio situado a 1 m de altura e a apertura é con chave. Existe un timbre de chamada a unha altura de 1 m.
- Tanto no exterior coma no interior existe un espazo de 1,50 m de diámetro para efectuar un xiro de 360º coa cadeira de rodas.
- A porta do dormitorio mide 84 cm e abre cara a dentro, existe un espazo libre de 1,50 m de diámetro.
- O dormitorio consta dunha cama de matrimonio, ten unha altura de 55 cm e accédese a esta polo lado dereito por un espazo de 1 m de ancho. A distancia entre mobles é de 80 cm de ancho.
- As portas dos armarios son abatibles 90º e de difícil apertura. Os andeis están situados a unha altura de 50 cm e o percheiro está fixo a 1,85 m de altura.

- O interruptor da luz está situado xunto á cama.

#### Cuarto de baño do cuarto adaptado

- A porta abre cara a dentro e mide 75 cm de ancho. Ten un ferrollo de difícil manipulación que pode abrirse dende o exterior en caso de emerxencia.

#### Inodoro

- O inodoro ten un espazo libre de achegamento polo lado esquerdo e frontal de 1 m de ancho. O asento está a unha altura de 40 cm e o mecanismo de descarga é de presión e está a 74 cm.
- Ten unha barra de apoio abatible no lado esquerdo a unha altura de 55 e 72 cm.

#### Lavabo

- Debaixo do lavabo hai un espazo libre de 78 cm de alto e 45 cm de fondo. A billa é monomando.
- A altura do bordo inferior do espello é de 1,20 m e o resto dos accesorios do baño están a 1 m.

#### Ducha

- O chan da ducha é continuo co resto do pavimento do baño e é antiescorregadizo. Dispón dun espazo frontal de achegamento de 1,10 m.
- As dimensións da ducha son de 1,70 m de ancho por 86 cm de fondo. Dispón dunha cortina para evitar a fuga de auga.
- A ducha está equipada cun asento abatible e fixo na parede frontal, perpendicular ás billas, a unha altura de 43 cm e cunhas dimensións de 44 cm de ancho e fondo.
- Ten unha barra de apoio situada diagonalmente na parede contraria ás billas e colocada a unha altura de entre 60 cm e 1,20 m.
- A billa é monomando e está situada en parede lateral accesible, a unha altura de 70 cm. A alcachofa é regulable en altura dende os 1,30 a 1,60 m de altura.

#### Cociña /Salón-comedor

- A cociña está integrada no salón do apartamento.
- Na cociña hai un espazo libre de xiro de 1,50 m de diámetro.
- O mesado, cociña e vertedeiro están a 88 cm de altura, pero todos eles carecen dun espazo libre que permita a aproximación frontal dunha persoa en cadeira de rodas.

- Os mandos da cociña requiren o xiro do pulso.
- Os andeis están a unha altura entre 50 e 90 cm.
- Os andeis e caixóns do frigorífico están a unha altura entre 80 cm e 1,60 m.
- A mesa do comedor é de 4 patas e permite a aproximación frontal de usuarios de cadeira de rodas.
- O pavimento é homoxéneo e antiescorregadizo.

### ACCESIBILIDADE VISUAL

#### Acceso

- O acceso analizado é a entrada principal, onde o pavimento é empedrado e presenta unha inclinación do 6,9%.

#### Apartamento estándar

- A porta dos apartamentos é acritalar parcialmente e ten unha cella de 2 cm de altura, cuxo bordo non está sinalizado cunha franxa antiescorregadiza de cor contrastada.
- O número dos apartamentos indícase con números grandes e contraste cromático.
- O mobiliario está distribuído de forma que non obstaculiza a circulación de persoas con discapacidade visual. Non existen elementos en beiril que impliquen risco.

- O pavimento é homoxéneo e antiescorregadizo.

### ACCESIBILIDADE AUDITIVA

#### Cuarto estándar

- A TV ten decodificador de teletexto.
- Hai un enchufe ao lado da cama.

#### Aseos comúns

- As portas dos aseos non teñen un sistema de peche cun sinal visual de “ocupado ou libre” nin unha banda libre inferior que permita ver se hai alguén no seu interior.

#### Sinalización

- Non dispoñen de rótulos que sinalan a situación das diferentes estancias e servizos.


#### Atención ao cliente

- Ningunha persoa de atención ao cliente coñece a lingua de signos.

Outras estancias	Ubicación	Tipo de itinerario	Características destacables
Aseo común			Non existe aseo común adaptado xa que cada cuarto dispón do seu propio aseo.
Salón social	Planta baixa	Accesible	No interior existe un espazo libre de 1,50 m de diámetro para facer un xiro de 360°. Os itinerarios polas diferentes estancias da planta baixa non presentan desniveis e deixan un oco de paso mínimo de 80 cm.

## O Pazo de Eidián

36257 – A Golada (Pontevedra)  
 Teléfono: 986 682 545  
 Fax: 600 513 825  
 Web: www.pazoeidian.com  
 E-mail: info@pazoeidian.com



### INFORMACIÓN XERAL

Típica casa fidalga do campo galego de finais do S.XVI, parcialmente modificada con diversas obras defensivas durante a 1ª guerra Carlista. O edificio estruturárase en torno a un gran patio emparrado rodeado por prados da propiedade. A casa está rodeada por un muro de cerramento da mesma época dentro do cal se pode gozar de 15000 m<sup>2</sup> de xardíns. O aloxamento dispón de 10 cuartos dobres e 2 suites. Ofrece a posibilidade de realizar actividades turísticas en contacto directo coa natureza.

### ACCESIBILIDADE FÍSICA

#### Entorno inmediato ao establecemento

- O acceso ao establecemento é chairro, o pavimento é irregular xa que está empedrado con grandes losas, o chan é duro e antiescorregadizo.
- O vehículo pódese estacionar no propio terreo, xunto á casa, onde non hai ningunha praza delimitada nin reservada para persoas con minusvalía.

#### Acceso

- O acceso analizado é a entrada principal, que ten un chanzo irregular na porta de entrada de 8 cm de altura e unha profundidade de pegada de 30 cm.
- Accédese por unha porta de dobre folla, que permanece sempre aberta e ten un ancho libre de paso en cada unha de 95 cm.
- O espazo posterior a esta é horizontal, cun espazo de 1,50 m de diámetro que permite as manobras de xiro dunha persoa en cadeira de rodas.

#### Recepción

- O itinerario dende a porta principal ata a porta de recepción é accesible aínda que o chan é empedrado e moi irregular.
- Diante da porta de recepción hai un chanzo de 20 cm de altura, sen itinerario alternativo accesible.
- A porta abre cara ao interior e ten un ancho libre de paso de 90 cm.
- Para atender ao cliente existe unha mesa de época a unha altura de 80 cm, baixo esta non existe espazo que permita a aproximación frontal dunha persoa en cadeira de rodas.
- O pavimento é homoxéneo e antiescorregadizo.

#### Cuarto adaptado (Nº 3)

- N.º cuartos adaptados: 1. Está situado na planta baixa e o itinerario é accesible aínda que irregular debido ao pavimento que é empedrado e de grava solta.
- A porta de acceso abre cara ao interior e ten un ancho libre de paso de 82 cm. A apertura é con chave e o manubrio está a 1 m de altura.
- No dormitorio existe un espazo libre de 1,50 m de diámetro para facer un xiro de 360º coa cadeira de rodas. A distancia entre mobles é de 1,50 m na súa parte máis estreita.
- O dormitorio consta de dúas camas individuais unidas cunha altura de 50 cm e un espazo de achegamento de 70 cm polo lateral dereito e 1,30 m polo lateral esquerdo.
- As portas dos armarios son corredías. Os andeis están situados a unha altura de entre 30 cm e 1,90 m e o percheiro está fixo a 1,90 m de altura.
- O interruptor da luz está situado xunto á cama.

#### Cuarto de baño do cuarto adaptado

- A porta abre cara a fóra e mide 75 cm de ancho.
- No interior existe un espazo libre de xiro de 1,50 m de diámetro.

#### Inodoro

- O inodoro ten un espazo libre de achegamento polo lado esquerdo, que permite facer a transferencia de forma oblicua pola presenza do lavabo, e de 1,40 m polo frontal. O asento está a unha altura de 40 cm e o mecanismo de descarga é de presión e está a 74 cm.
- Ten unha barra de apoio abatible no lado esquerdo a unha altura de 60 e 75 cm e unha fixa no lado dereito. A separación entre elas é de 63 cm.

#### Lavabo

- Debaixo do lavabo hai un espazo libre de 71 cm de alto e 48 cm de fondo. A billa é monomando.
- A altura do bordo inferior do espello é de 1,02 m e o resto dos accesorios do baño están entre os 70 cm e os 1,20 m.

#### Ducha

- A ducha ten espazo libre de aproximación lateral e frontal de máis de 1 m de ancho.

- O chan da ducha é continuo co recinto e antiescorregadizo.
- A ducha dispón dunha barra de apoio horizontal que abrangue ambas as dúas paredes e está colocada a unha altura de 92 cm.
- Dispón dun asento de ducha fixo e abatible na parede perpendicular ás billas, colocado a 46 cm de altura e cunhas dimensións de 44 cm de ancho por 40 cm de fondo.
- A billa é monomando e está colocada a unha altura de 1,10 m.
- Non dispón de biombos nin cortinas para evitar a fuga de auga.

#### Aseo adaptado na zona común

- O aloxamento conta con 1 aseos común adaptado situado na planta baixa, o itinerario é a través do restaurante-comedor e presenta un chanzo de 3 cm de altura.
- A porta xeral dos aseos abre cara a dentro e ten un ancho libre de paso de 76 cm.
- Existe unha cabina adaptada independente para cada sexo e non está sinalizada co Símbolo Internacional de Accesibilidade (SIA).
- A porta da cabina abre cara a fóra e mide 76 cm de ancho, antes e despois desta existe un espazo de 1,50 m de diámetro para efectuar as manobras de xiro coa cadeira de rodas.

#### Inodoro

- O inodoro ten un espazo libre de achegamento de 90 cm de ancho polo lateral dereito e de 1,38 m pola fronte. O asento está situado a unha altura de 40 cm e o mecanismo de descarga é de presión e está a 73 cm.
- Dispón dunha barra de apoio fixa no lado esquerdo e unha abatible no lado dereito, colocada a unha altura de 60-75 cm e cunha separación entre ambas as dúas de 64 cm.

#### Lavabo

- O lavabo ten un espazo libre baixo este de 72 cm de alto e 42 cm de fondo. A billa é monomando.
- A altura do bordo inferior do espello e do resto dos accesorios do baño é de 1 m.

### ACCESIBILIDADE VISUAL

#### Acceso

- A entrada presenta un chanzo de 8 cm cuxo bordo non está sinalizado cunha franxa antiescorregadiza de cor contrastada.
- O pavimento ata a recepción é irregular, con ocós e resaltes.
- O mobiliario non obstaculiza a circulación de persoas con discapacidade visual.

#### Cuarto estándar

- O nome do cuarto indícase en letras grandes e en cor contrastada.
- O mobiliario non obstaculiza a circulación de persoas con discapacidade visual.

### ACCESIBILIDADE AUDITIVA

#### Cuarto estándar

- Hai un enchufe ao lado da cama.
- Dispón de información escrita dos servizos prestados.
- A TV ten decodificador de teletexto.

#### Aseos comúns

- As portas dos aseos non teñen un sistema de peche cun sinal visual de "ocupado ou libre".

#### Sinalización

- O aloxamento dispón de rótulos que sinalan a situación das distintas estancias e servizos. Os rótulos seguen un mesmo patrón e están a unha altura máxima de 1,80 m. Non están complementados con información en braille, nin en altorrelevo.

#### Atención ao cliente

- Ningunha persoa de atención ao cliente coñece a lingua de signos

Outras estancias	Ubicación	Tipo de itinerario	Características destacables
Piscina e Xardín	Exterior	Practicable con 1 chanzo de 8 cm de alto e 30 cm de fondo	O pavimento é de céspede e a piscina carece de grúa de acceso ao vaso.
Salón de almozos	Planta baixa	Accesible	Mesas redondas 4 patas. Altura de mesa: 76 cm. Altura baixo mesa: 74 cm. Ancho baixo mesa: 1,18 cm. Fondo baixo mesa: 40 cm.
Restaurante e cafetería	Planta baixa	Accesible	Mesas redondas, cadradas e rectangulares, de 4 patas. Altura de mesa: 75 cm. Altura baixo mesa: 73 cm. Ancho baixo mesa: 80 cm. Fondo baixo mesa: 35 cm. Altura da barra: 1,23 m.
Escaleiras	Todas as plantas	Sen ascensor alternativo	Tipo de escaleira: Interior. Nº de chanzos por tramo: Máis de 10. Chan de textura e cor distinta en inicio e final: Non. Altura dos chanzos: 18 cm. Fondo da pegada: 31 cm. Con tabica: Non Con bocel: Si. Zócolo de protección lateral: Non. Altura de pasamáns: A un lado, 84 cm.

## Casa R. do Fontán

R/ A Igrexa, 11.  
36121 San Xurxo de Sacos. Cotobade(Pontevedra)  
Teléfono: 986 762 168 – 619 643 554  
E-mail: rural@casadofontan.com  
Web: www.casadofontan.com



### INFORMACIÓN XERAL

A 16 Km de Pontevedra, capital da provincia e das Rías Baixas pola estrada nacional 541 de Ourense, a Casa do Fontán está situada na antiga Reitoral de San Xurxo de Sacos, que data do século XVIII. Conta con 750 metros cadrados de construción en pedra clara típica da zona e cun amplo patio interior.

### ACCESIBILIDADE FÍSICA

#### Entorno inmediato ao establecemento

- A entrada accesible á casa encóntrase nunha rúa en lixeira costa cunha inclinación do 21,2% e totalmente despexada de obstáculos.

#### Acceso

- A entrada principal da casa é accesible.
- A porta é de madeira, de dobre folla, abre cara ao interior e ten un ancho libre de paso de 84 cm cada folla.

#### Cuarto adaptado

- N.º cuartos adaptados: 1. Está na planta baixa e o itinerario é accesible por medio dunha rampla de 4 tramos.
- O primeiro tramo mide 4 m de lonxitude, 1,57 m de ancho e ten unha inclinación do 6,9%; o 2º tramo mide 6 m de lonxitude, 1,46 m de ancho e 6,9% de inclinación; o terceiro tramo mide 1,49 m de lonxitude, 1,90 m de ancho e 6,9% de inclinación e o 4º tramo mide 9 m de lonxitude, 1,30 m de ancho e ten un 3,5% de inclinación.
- A porta do dormitorio abre cara a dentro e mide 69 cm de ancho.
- O dormitorio dispón de dúas camas individuais cunha altura de 50 cm e accédese a estas por ambos os dous lados por un espazo de 1,50 m de ancho.
- As portas do armario son corredías e teñen tiradores de doada apertura. O percheiro está fixo a 1,70 m de altura.
- O interruptor da luz está situado xunto á cama e o mecanismo de control de temperatura dos radiadores de calor está a 50 cm de altura.

#### Cuarto de baño do cuarto adaptado

- A porta é corredía e ten un ancho libre de paso de 81 cm.
- No interior existe un espazo libre de xiro de 1,50 m de diámetro.

#### Inodoro

- O inodoro ten un espazo libre de achegamento de 1,60 m polo lado dereito e 2,23 m pola fronte. O asento está a unha altura de 40 cm e o mecanismo de descarga é de presión e está a 75 cm.
- Dispoñen dunha alza para adaptar na cunca do inodoro.
- Ten unha barra de apoio abatible no lado dereito e outra fixa polo lado esquerdo situadas a 64 -82 cm de altura e cunha separación entre ambas as dúas de 73 cm.

#### Lavabo

- Debaixo do lavabo hai un espazo libre de 77 cm de alto e 54 cm de fondo que permite a aproximación frontal dunha persoa en cadeira de rodas. A billa é monomando.
- A altura do bordo inferior do espello é de 1 m e o resto dos accesorios do baño están a 95 cm - 1,10 m.

#### Ducha

- A ducha ten un espazo libre de aproximación lateral de 1,30 m de ancho e frontal de 2 m.
- O chan da ducha está ao mesmo nivel que o resto do pavimento e é antiescorregadizo.
- Ten un asento abatible e fixo á parede situado a 45 cm de altura e cunhas dimensións de 48 cm de ancho e 30 cm de fondo.
- A ducha dispón dunha barra de apoio en forma de "L" na mesma parede que as billas, situada a 80 cm e 1,50 m de altura.
- A billa é monomando e encóntrase a 1,16 m de altura. O biombo é abatible. O grifo é monomando e encóntrase a 1,16 m de altura.

### ACCESIBILIDADE VISUAL

#### Acceso

- A entrada principal ao establecemento está en lixeira pendente.
- A porta de entrada é de madeira, abre cara a dentro.



**Cuarto estándar**

- O nome dos cuartos está sinalizado cuns letreiros de grandes caracteres e de cor contrastada.
- O mobiliario está distribuído de maneira que non constitúe un obstáculo para a circulación de persoas con minusvalía visual. Non hai elementos voados que impliquen risco.
- A iluminación non é homoxénea.

**ACCESIBILIDADE AUDITIVA**

**Cuarto estándar**

- A TV ten decodificador de teletexto.
- Hai un enchufe ao lado da cama.
- Dispón de conexión a internet.

**Sinalización**

- A casa non dispón de rótulos que sinalan a situación das diferentes estancias, tampouco dispoñen de información en braille nin en altorrelevo.

**Aseos comúns**

- As portas dos aseos non teñen un sistema de peche cun sinal visual de “ocupado ou libre”.

**Atención ao cliente**

- Ningunha persoa de atención ao cliente coñece a lingua de signos.

Otras estancias	Ubicación	Tipo de itinerario	Características destacables
Aparcadoiro	Exterior	Accesible, o terreo é de terra e grava	Non hai ningunha praza reservada para Persoas de Mobilidade Reducida (PMR).
Restaurante/ Buffet	Planta baixa	Accesible con rampla de 5,50 m de lonxitude, 1,63 m de ancho e unha inclinación do 6,9%	Mesas rectangulares con pata central. Altura de mesa: 77 cm. Altura baixo mesa: 72 cm. Ancho baixo mesa: 1,16 m, Fondo baixo mesa: 32 cm. Non dispoñen de carta en braille.
Escaleira	Todas as plantas	Sen ascensor alternativo	Tipo de escaleira: Exterior. N.º de chanzos por tramo: 11. Chan de textura e cor distinta en inicio e final: Non. Altura dos chanzos: 17 cm. Fondo da pegada: 30 cm. Con tabica: Si. Con bocel: Non. Zócolo de protección lateral: Non. Altura de pasamáns: Nun lado, 1 m. Oco baixo a escaleira protexido: Si.
Aseos comúns			Non existe ningún aseo común adaptado.

## Casa Grande de Loño

R/ Loño, 3  
36590 Vila de Cruces (Pontevedra)  
Teléfono: 986 681 046/ 636 273 204  
Fax: 986 681 284

### INFORMACIÓN XERAL

A Casa Grande de Loño áchase a 50 km de Santiago entre Arzúa e Vila de Cruces, é unha vivenda nativa representativa da arquitectura tradicional galega construída a finais do S. XVII para os marqueses de Loño e recentemente restaurada en 2001 con materiais nobres. Dedicada a turismo rural totalmente equipada. Nun ámbito inmillorable rodeada de montañas en plena natureza e ao lado do encoro de Portodemouros no que vostede poderá realizar todo tipo de actividades acuáticas.

### ACCESIBILIDADE FÍSICA

#### Entorno inmediato ao establecemento

- A entrada á recepción do establecemento, encóntrase nunha rúa en costa e totalmente despexada de obstáculos.

#### Acceso


- A entrada principal da casa presenta dificultade para unha persoa usuaria de cadeira de rodas, xa que existe un pequeno chancho de 5 cm e despois da porta o pavimento ten unha inclinación do 24,9%.
- Tamén se pode acceder á casa co vehículo e dende o aparcadoiro ata a casa o itinerario é accesible.
- A porta da casa é de madeira, abre cara ao interior, é de dobre folla e mide 90 e 30 cm respectivamente cada unha.

#### Vestíbulo e recepción

- A recepción corresponde co vestíbulo da casa e nela existe un espazo libre de xiro de máis de 1,50 m de diámetro.
- Tamén se pode acceder á casa co vehículo e dende o aparcadoiro ata a casa o itinerario é accesible.
- A porta da casa é de madeira, abre cara ao interior, é de dobre folla e mide 90 e 30 cm respectivamente cada unha.

#### Cuarto adaptado

- N.º cuartos adaptados: 1. Está na planta baixa e o itinerario é accesible.
- A porta do dormitorio abre cara a dentro e mide 76 cm de ancho.



- A cama ten unha altura de 50 cm e accédese a esta polo lado dereito por un espazo de 60 cm de ancho e polo esquerdo por un espazo de 1 m de ancho.
- As portas do armario son abatibles e teñen tiradores de difícil apertura. Os andeis están situados a unha altura de 50 cm e o percheiro está fixo a 1,58 m de altura.
- O interruptor da luz está situado xunto á cama e o mecanismo de control de temperatura dos radiadores de calor está a 90 cm.

#### Cuarto de baño do cuarto adaptado

- A porta abre cara a fóra e mide 76 cm.
- No interior existe un espazo libre de xiro de 1,50 m de diámetro.

#### Inodoro

- O inodoro ten un espazo libre de achegamento de 1,27 m polo lado esquerdo e 95 cm pola fronte. O asento está a unha altura de 40 cm e o mecanismo de descarga está a 74 cm.
- Ten unha barra de apoio abatible no lado esquerdo e outra fixa no lado dereito situadas a 75 cm de altura e cunha separación entre ambas as dúas de 80 cm.

#### Lavabo

- Debaixo do lavabo hai un espazo libre de 79 cm de alto e 35 cm de fondo que permite a aproximación frontal da cadeira de rodas. A billa é monomando.
- A altura do bordo inferior do espello é de 96 cm e o resto dos accesorios do baño están a 90 cm.

#### Ducha

- A ducha ten un espazo libre de aproximación lateral de 90 cm de ancho e frontal de 86 cm.
- O chan da ducha está igualado co resto do pavimento do baño e é antiescorregadizo.
- Non dispón de asento ou cadeira de ducha homologada.
- Ten unha barra de apoio horizontal situada xunto ás billas a 80 e 90 cm de altura.
- A billa é monomando e está situada a unha altura de 1,10 m. A alcachofa é regulable en altura dende os 1,30 m de altura.

## ACCESIBILIDADE VISUAL

### Acceso

- A entrada principal da casa presenta un pequeno chanzo de 5 cm que non está sinalizado e despois da porta o pavimento ten unha inclinación do 24,9%.
- A porta da casa é de madeira e abre cara ao interior.
- A recepción corresponde ao vestíbulo da casa. Non existen elementos voados que impliquen risco para persoas con discapacidade visual.

### Cuarto estándar

- O nome dos cuartos está sinalizado cuns letreiros de pequenos caracteres e de cor contrastada.
- O mobiliario está distribuído de maneira que non constitúe un obstáculo para a circulación de persoas con discapacidade visual. Non hai elementos voados que impliquen risco.
- A iluminación non é homoxénea.

## ACCESIBILIDADE AUDITIVA

### Cuarto estándar

- Non hai TV.
- Hai un enchufe ao lado da cama.
- Non dispón de conexión a internet.

### Sinalización

- A casa non dispón de rótulos que sinalan a situación das diferentes estancias, tampouco dispoñen de información en braille nin en altorrelevo.

### Atención ao cliente

- Ningunha persoa de atención ao cliente coñece a lingua de signos.

Outras estancias	Ubicación	Tipo de itinerario	Características destacables
Aparcadoiro	Exterior	Accesible, o terreo é de terra e grava	Non hai prazas delimitadas nin reservadas para Persoas de Mobilidade Reducida (PMR).
Restaurante/ Buffet	Planta baixa	Accesible	Mesas rectangulares con catro patas. Altura barra buffet: Sérvese en mesa. Altura de mesa: 74 cm. Altura baixo mesa: 68 cm. Ancho baixo mesa: 96 cm. Fondo baixo mesa: 80 cm. Non dispoñen de carta en braille.
Escaleira	Todas as plantas	Sen ascensor alternativo	Tipo de escaleira: Interior. N.º de chanzos por tramo: 11. Chan de textura e cor distinta en inicio e final: Non. Altura dos chanzos: 19 cm. Fondo da pegada: 29 cm. Con tabica: Si. Con bocel: Si. Zócolo de protección lateral: Non. Altura de pasamáns: En ambos os dous lados, 80 cm. Oco baixo a escaleira protexido: Si.
Aseos comúns	Planta baixa	Accesible	Existen 2 cabinas de aseos unha para cada sexo, pero ningunha está adaptada.

## Casa A Mimoseira

Opazo, 7 - Nigoi  
36684 A Estrada (Pontevedra)  
Teléfono: 986 573 853 / 629 839 426  
Fax: 981 594 382  
E-mail: reservas@casamimoseira.com  
Web: www.casamimoseira.com



### INFORMACIÓN XERAL

Casa Mimoseira é unha antiga casa de labranza que se reconstruíu en 1903 e se rehabilitou no 2000. Dotada de todas as comodidades necesarias para os nosos clientes, é unha edificación de pedra e madeira que fai as delicias de todo aquel que nos visita na localidade de Nigoi. Está situada no interior da provincia de Pontevedra, concretamente ao Norte desta, xunto á fronteira coa Coruña. Forma parte da bisbarra de Tabeirós-Terra de Montes.

### ACCESIBILIDADE FÍSICA

#### Entorno inmediato ao establecemento

- A rúa de acceso á casa está en lixeira costa e o pavimento é de asfalto.
- Unha vez estacionado o vehículo, onde o pavimento é de terra, dende o aparcadoiro ata a casa existe unha rampla alternativa aos 7 chanzos existentes.
- A rampla é de asfalto, mide 18 m de lonxitude, 1,20 m de ancho e ten unha inclinación do 6,9 %.

#### Acceso

- A entrada á recepción é accesible. A porta abre cara a dentro, é de madeira e ten dúas follas cun ancho libre de paso de 90 cm cada folla.

#### Vestíbulo e recepción

- En recepción existe un espazo libre de xiro de máis de 1,50 m de diámetro.
- O pavimento é homoxéneo e antiescorregadizo, aínda que existen alfombras non ancoradas ao chan.
- O mostrador de atención ao público ten dúas alturas, unha de 94 cm e outra de 71 cm, a parte baixa mide 70 cm de ancho, debaixo hai un fondo libre de 50 cm e unha altura libre de 70 cm.

#### Cuarto adaptado (nº 5)

- N.º cuartos adaptados: 1. Está na planta baixa e o itinerario é accesible.
- A porta do apartamento e a do dormitorio teñen un ancho libre de paso de 78 cm.
- O dormitorio dispón de dúas camas individuais. As camas teñen unha altura de 50 cm e pódese acceder a estas por ambos os dous lados por un espazo de 1 m de ancho.

- As portas do armario son abatibles e teñen tiradores de difícil apertura. Os andeís están situados a unha altura entre 30 cm e 1,50 m. O percheiro está a 1,83 m de altura.
- O interruptor da luz está situado xunto á cama.
- A porta de acceso da terraza é de vidro e ten un chanzo de 15 cm de altura.

#### Cuarto de baño do cuarto adaptado

- A porta abre cara a fóra e ten un ancho libre de paso de 78 cm.
- No interior existe un espazo libre de xiro de 1,50 m de diámetro.

#### Inodoro

- O inodoro ten un espazo libre de aproximación de 1 m polo lado dereito, que permite facer a transferencia de forma oblicua pola presenza do lavabo e 1,16 m pola fronte.
- O asento está a unha altura de 41 cm e o mecanismo de descarga está a 78 cm.
- Ten unha barra de apoio abatible no lado dereito situada 66 e 80 cm de altura.

#### Lavabo

- Debaixo do lavabo hai un espazo libre de 75 cm de alto e 54 cm de fondo que permite a aproximación frontal da cadeira de rodas. A billa é monomando.
- A altura do bordo inferior do espello é de 1,01 m e o resto dos accesorios do baño están entre 85 cm e 1 m.

#### Ducha

- A ducha ten un espazo libre de aproximación lateral de 1,50 m de ancho e frontal de 1,16 m.
- O chan da ducha está ao mesmo nivel que o resto do pavimento e é antiescorregadizo.
- Non dispoñen dunha cadeira de ducha homologada.
- Ten unha barra de apoio vertical situada na mesma parede das billas a unha altura de 1,06 - 1,35 m de altura.
- A billa é monomando e está situada a unha altura de 1 m. A alcachofa non é regulable en altura e está a 1,86 m de altura.
- O biombo é de vidro, abre cara a fóra e totalmente aberta ten un ancho libre de paso de máis de 1 m.

### Comedor

- A casa ten servizo de restaurante para os seus hóspedes.
- O comedor está situado no extremo dereito da planta baixa da casa xunto ao salón de lectura ou salón social.
- Ao salón social accédese por medio dun oco de paso superior a 1 m e dende o este accédese ao comedor por medio dunha rampla de 5,5 m de lonxitude, 1,03 m de ancho e unha inclinación do 6,9%.
- A porta de acceso abre cara ao interior, permanece sempre aberta e ten un ancho libre de paso de 77 cm.
- As mesas do comedor son rectangulares de 4 patas e permite a aproximación frontal de usuarios de cadeira de rodas. Ten 76 cm de altura, debaixo hai unha altura libre de 73 cm, un ancho libre de 1,10 m e fondo libre de 70 cm.

### ACCESIBILIDADE VISUAL

#### Acceso

- Para acceder á casa hai 7 chanzos de 17 cm de altura. A porta é de madeira e abre cara a dentro. Existe un felpudo ancorado correctamente ao chan.
- O acceso aos cuartos estándar é por medio das escaleiras interiores, polo que a planta superior non é accesible.
- Na recepción o pavimento é homoxéneo, sen ocios nin resaltes. Non existen elementos voados que impliquen risco para persoas con minusvalía visual.

### Cuarto estándar (nº 3)

- O número do cuarto indícase en letras grandes e con cor contrastada.
- O mobiliario está distribuído de maneira que non constitúe un obstáculo para a circulación de persoas con discapacidade visual. Non hai elementos voados que impliquen risco.
- A iluminación non é homoxénea.

### ACCESIBILIDADE AUDITIVA

#### Cuarto estándar

- A TV ten decodificador de teletexto.
- Hai un enchufe ao lado da cama.

#### Sinalización

- O hotel dispón de rótulos que sinalan a situación das diferentes estancias. Non todos seguen un mesmo patrón pero os textos teñen 3 cm de altura e son de cor contrastada. Non dispoñen de información en braille nin en altorrelevo.

#### Aseos comúns

- As portas dos aseos non teñen un sistema de peche cun sinal visual de "ocupado ou libre".


#### Atención ao cliente

- Ningunha persoa de atención ao cliente coñece a lingua de signos.

Outras estancias	Ubicación	Tipo de itinerario	Características destacables
Aparcadoiro	Exterior da casa	Accesible, o terreo é de terra compacta e grava	Non existe ningunha praza reservada para Persoas de Mobilidade Reducida (PMR). As prazas non están sinalizadas nin delimitadas.
Escaleira	Todas as plantas	Sen ascensor alternativo	Tipo de escaleira: Interior. N.º de chanzos por tramo: Máis de 10. Chan de textura e cor distinta en inicio e final: Non. Altura dos chanzos: 17 cm. Fondo da pegada: 20 cm. Con tabica: Si. Con bocel: Non. Zócolo de protección lateral: Non.

## Casa Rural Val Fresco

Curantes Novo, 12  
36686 Curantes – San Miguel – A Estrada (Pontevedra)  
Teléfono: 986 681 841  
Fax: 986 681 841  
E-mail: valfresco@aestrada.com  
Web: www.valfresco.aestrada.com



### INFORMACIÓN XERAL

Está vostede no lugar ideal para gozar dun ámbito tranquilo con montañas, vales, ríos, boas comidas, bos viños e boa xente. A casa é do século XVIII, está situada nun terreo de 4.000 m<sup>2</sup> con árbores froiteiras e carballería. Está totalmente cercada cun muro de pedra da mesma antigüidade.

Dispoñemos de comedor e adega, estamos situados a 15 minutos de Santiago e a 20 minutos das Rías Baixas.

### ACCESIBILIDADE FÍSICA

#### Entorno inmediato ao establecemento

- A rúa de acceso á casa é chaira e ampla, totalmente despexada de obstáculos na liña de paso e o pavimento é de lousas de pedra.

#### Acceso

- O acceso á casa ten 3 chanzos e unha rampla como itinerario alternativo accesible.
- A rampla é de lousas de pedra lisas e homoxéneas de 3,85 m de lonxitude, 1,40 m de ancho e unha inclinación do 24,9%.
- A entrada ao vestíbulo da casa é accesible. A porta principal da entrada abre cara a dentro, é de madeira e de apertura manual e ten un ancho libre de paso superior a 2 m.

#### Vestíbulo e recepción

- O lugar de recepción ao visitante coincide co bar da casa.
- O mostrador é a barra do bar e ten unha altura de 1,10 m. Baixo este non existe espazo de aproximación frontal dun usuario en cadeira de rodas.

#### Cuarto adaptado

- N.º cuartos adaptados: 1. Está na planta baixa e o itinerario é accesible. Para acceder á zona dos cuartos o pavimento está en forma de rampla de acceso cunha lonxitude de 2,46 m, un ancho de paso de 1,55 m e unha inclinación do 8,7%.
- A porta para acceder á zona do dormitorio é de dobre follas e mide 78 cm de ancho, cada unha.
- A porta do dormitorio ten un ancho libre de paso de 78 cm de ancho.

- A cama ten unha altura de 55 cm e accédese a esta polo lado dereito por un espazo de 1,30 m e polo esquerdo cun espazo de 55 cm de ancho.
- As portas do armario son abatibles e teñen tiradores de difícil apertura. Os andeis están situados a unha altura de 50 cm e o percheiro está fixo a 1,70 m de altura.
- O interruptor da luz está situado xunto á cama.

#### Cuarto de baño do cuarto adaptado

- A porta abre cara a fóra e ten un ancho libre de paso de 76 cm.
- No interior existe un espazo libre de xiro de 1,50 m de diámetro.

#### Inodoro

- O inodoro ten un espazo libre de achegamento de 1 m polo lado dereito e 85 cm pola fronte. O asento está a unha altura de 45 cm e o mecanismo de descarga está a 90 cm.
- Ten unha barra de apoio abatible no lado dereito situada a 53 e 70 cm de altura.

#### Lavabo

- Debaixo do lavabo hai un espazo libre de 78 cm de alto e 53 cm de fondo que permite a aproximación frontal da cadeira de rodas. A billa é monomando.
- A altura do bordo inferior do espello é de 1,25 m e o resto dos accesorios do baño están entre 85 e 90 cm.

#### Ducha

- A ducha ten un espazo libre de aproximación lateral de 1,10 m de ancho e frontal de 1,30 m.
- O chan da ducha está ao mesmo nivel que o resto do pavimento e é antiescorregadizo.
- A barra de apoio abatible do inodoro, podería utilizarse dende a ducha. Non existe unha cadeira de ducha homologada.
- A billa é monomando e está situada a unha altura de 1,18 m.

#### Comedor

- A casa ten servizo de restaurante, para os seus hóspedes e para a xente da rúa con previo aviso.
- Está situado na planta baixa da casa entre o bar e a zona dos cuartos.

- Para acceder ao comedor a porta é parcialmente acritalar, abre cara ao exterior e é de dobre folla, unha de 86 cm e outra folla de 55 cm, aínda que a folla grande permanece sempre aberta en horario de apertura.
- As mesas do comedor son rectangulares de 4 patas e permiten a aproximación frontal de usuarios de cadeira de rodas. Ten 78 cm de altura, debaixo hai unha altura libre de 68 cm, un ancho libre de 95 cm e fondo libre de 80 cm.

### ACCESIBILIDADE VISUAL

#### Acceso

- A entrada á recepción que se corresponde co bar é completamente accesible. A porta é de madeira e permanece sempre aberta.
- O acceso aos cuartos estándar é por medio das escaleiras interiores, polo que a planta superior non é accesible.

#### Cuarto estándar

- Os cuartos carecen de sinalización numérica ou de calquera outro tipo.
- O mobiliario está distribuído de maneira que non constitúe un obstáculo para a circulación de per-

soas con minusvalía visual. Non hai elementos voados que impliquen risco. O mobiliario está distribuído de maneira que non constitúe un obstáculo para a circulación de persoas con discapacidade visual.

- A iluminación non é homoxénea.

### ACCESIBILIDADE AUDITIVA

#### Cuarto estándar

- A TV ten decodificador de teletexto.
- Hai un enchufe ao lado da cama.

#### Sinalización

- A casa non dispón de rótulos que sinalen a situación das diferentes estancias, nin dispoñen de información en braille nin en altorrelevo.

#### Aseos comúns

- As portas dos aseos non teñen un sistema de peche cun sinal visual de "ocupado ou libre" nin banda libre inferior que permita ver se hai alguén dentro deste.

#### Atención ao cliente

- Ningunha persoa de atención ao cliente coñece a lingua de signos.

Outras estancias	Ubicación	Tipo de itinerario	Características destacables
Aparcadoiro	Exterior da casa	Accesible, o terreo é de terra compacta e grava e está en lixeira pendente	Non existe ningunha praza reservada para Persoas de Mobilidade Reducida (PMR). As prazas non están sinalizadas nin delimitadas.
Aseos comúns	No bar	Accesible	Non existe ningunha cabina adaptada, aínda que as dimensións da cabina de señoras son moi amplas.
Escaleira	Todas as plantas	Sen ascensor alternativo	Tipo de escaleira: Interior. N.º de chanzos por tramo: 8 Chan de textura e cor distinta en inicio e final: Non. Altura dos chanzos: 17 cm. Fondo da pegada: 28 cm. Con tabica: Non. Con bocel: Si. Zócolo de protección lateral: Non. Altura de pasamáns: A un lado, 94 cm. Oco baixo a escaleira protexido: Si.

## Casa Grande de Vilanova

Remesar- A Estrada (Pontevedra)  
Teléfono: 986 688216 - 667 488953  
Fax: 986 688216  
E-mail: info@casagrandevilanova.com  
Web: www.casagrandevilanova.com



### INFORMACIÓN XERAL

A Casa Grande de Vilanova, situada na parroquia de Remesar (A Estrada - Pontevedra), é unha fermosa construción de hai máis de 200 anos, recén restaurada para o turismo rural, combinando o respecto á súa historia e as actuais esixencias de funcionalidade e comodidade. Así, por exemplo, en toda a planta baixa suprimíronse as barreiras arquitectónicas.

### ACCESIBILIDADE FÍSICA

#### Entorno inmediato ao establecemento

- A rúa onde se sitúa a casa é chaira, ampla e o pavimento é un tanto irregular.
- Existe unha zona de aparcadoiro sen delimitar.

#### Acceso

- A entrada principal á casa ten un pequeno chanzo de 3 cm de altura.
- A porta ten un ancho libre de paso de 1,26 m.

#### Vestíbulo e recepción

- A zona de recepción está situada na planta baixa e o itinerario é accesible.
- A porta de acceso é a principal, anteriormente descrita.
- O mostrador de atención ao público ten unha altura de 78 cm e debaixo hai un espazo libre que permite a aproximación frontal dun usuario de cadeira de rodas.

#### Cuarto adaptado

- N.º cuartos adaptados: 1. Está na planta baixa e o itinerario é accesible.
- A porta de acceso mide 80 cm de ancho. No dormitorio existe un espazo libre de xiro de 1,50 m de diámetro e a distancia mínima entre mobles é de 90 cm.
- O dormitorio dispón de dúas camas individuais cunha altura de 58 cm e accédese a estas por ambos os dous lados por un espazo de 90 cm de ancho.
- Os andeis do armario e o percheiro están fixos a 1,15 m de altura.

#### Cuarto de baño do cuarto adaptado

- A porta abre cara ao interior e ten un ancho libre de paso de 78 cm.

- No interior existe un espazo libre de xiro de 1,50 m de diámetro.

#### Inodoro

- O inodoro ten un espazo libre de achegamento polo lado esquerdo de máis de 1 m. O asento está a unha altura de 42 cm e o mecanismo de descarga a 73 cm e é de presión.
- O inodoro dispón dunha barra de apoio fixa no lado dereito e unha abatible no lado esquerdo, situadas a unha altura que varía entre os 58 e 76 cm de altura e cunha separación entre ambas as dúas de 86 cm.

#### Lavabo

- O lavabo permite a aproximación frontal dun usuario en cadeira de rodas xa que ten un espazo libre inferior de 85 cm de altura e 51 cm de fondo. A billa é monomando.
- O espello vai do chan ao teito e o resto dos accesorios do baño están a unha altura de entre 1- 1,86 m.

#### Ducha

- O chan da ducha está ao mesmo nivel que o resto do pavimento e é antiescorregadizo.
- Dispón dun asento de ducha fixo e abatible, cunhas dimensións de 48 cm de ancho, 42 cm de altura e 30 cm de fondo. Carece de barras de apoio.
- As billas son monomando e están colocadas correctamente nunha parede accesible a unha altura de 98 cm.

### ACCESIBILIDADE VISUAL

#### Acceso

- A porta principal é accesible.
- Na casa o pavimento é homoxéneo, sen ocios nin resaltos. Non existen elementos voados que impliquen risco para persoas con minusvalía visual.
- Non hai alfombras nin mobiliario que poidan obstaculizar o paso.

#### Cuarto estándar

- O mobiliario está distribuído de maneira que non constitúe un obstáculo para a circulación de persoas con discapacidade visual. Non hai elementos voados que impliquen risco.
- A iluminación non é homoxénea.



- Existen alfombras non ancoradas correctamente ao chan.

### ACCESIBILIDADE AUDITIVA

#### Cuarto estándar

- Dispón de conexión a internet.
- Hai un enchufe ao lado da cama e a TV dispón de teletexto.
- Dispón de información escrita dos servizos prestados no hotel.

#### Signalización

- O aloxamento dispón de rótulos que sinalan a situación das diferentes estancias. Non dispoñen de información en braille nin en altorrelevo.

#### Atención ao cliente

- Ningunha persoa de atención ao cliente coñece a lingua de signos.

Outras estancias	Ubicación	Tipo de itinerario	Características destacables
Restaurante	Planta baixa	Accesible	Ancho da porta: 82 cm. Existe un espazo axeitado para que unha persoa en cadeira de rodas poida realizar un xiro de 360°. Altura de mesa: 78 cm. Altura baixo mesa: 70 cm. Ancho baixo mesa: 68 cm. Fondo baixo mesa: 77 cm. Altura de barra de cafetería: 84 cm.
Biblioteca	Nunha casa contigua, na planta baixa	Sen itinerario alternativo	Existen mesas de 34 cm de altura.
Aparcadoiro	Exterior	Accesible con chan irregular	Non existe ningunha praza de aparcadoiro reservada para Persoas con Mobilidade Reducida.
Piscina	Exterior	Accesible	Non dispón de grúa de acceso ao vaso.
Escaleira	Planta baixa e primeira	Sen itinerario alternativo	Tipo de escaleira: Interior. N.º de chanzos por tramo: Máis de 10. Altura dos chanzos: 18 cm. Chan de textura e cor distinta en inicio e final: Non. Con tabica: Si. Con bocel: Non. Zócolo de protección lateral: Non. Pasamáns: Si.
Aseo común	Planta baixa	Accesible con rampla de 6,70 m de lonxitude, 3,8 m de ancho e o 10,5% de inclinación	Non existe ningún aseo común adaptado.

## Cámping Baltar (1ª) Bungalows

Lugar de Baltar s/n (detrás do campo de fútbol)  
36970 Portonovo – Sanxenxo (Pontevedra)  
Teléfono: 986 691 888  
Fax: 986 691 511  
E-mail: info@campingbaltar.com  
Web: www.campingbaltar.com

### INFORMACIÓN XERAL

Encóntrase no corazón das rías baixas a 200 m do porto mariñeiro de Portonovo e a 400 m de Sanxenxo. Dispón de 46 bungalows, uns son de madeira e outros de madeira e pedra, perfectamente equipados, con aparcaoiro individual, dispón de supermercado, piscina e está a 100 m da praia de Baltar, unha das praias máis bonitas e con area fina de Galicia.

### ACCESIBILIDADE FÍSICA

#### Entorno inmediato ao establecemento

- A entrada ao establecemento encóntrase nunha rúa con beirarrúas chairas e amplas, totalmente despegadas de obstáculos na liña de paso.

#### Acceso

- A entrada á recepción ten uns tornos cun ancho libre de paso de 82 cm e xunto a eles hai unha porta que mide 80 cm.
- As Persoas con Mobilidade Reducida tamén poden acceder pola porta de entrada dos vehículos que dá acceso ao cámping.

#### Recepción

- O mostrador de atención ao público ten unha altura de 1,11 m, son despachos situados na rúa. Para acceder a onde están os despachos, o pavimento é homoxéneo e antiescorregadizo.

#### Bungalow (Nº 3)

- N.º apartamentos accesibles: 4. Están na planta baixa e o itinerario é accesible.
- A porta do bungalow mide 67 cm de ancho e a do dormitorio abre cara ao interior e mide 68 cm de ancho.
- No salón e no dormitorio existe un espazo libre de xiro de 1,50 m de diámetro. A distancia mínima entre mobles é de 1,40 m.
- A cama ten unha altura de 50 cm e accédese a esta polo lado dereito por un espazo de 1,40 m de ancho.
- As portas do armario son abatibles e teñen tiradores de doada apertura. Os andeis están situados a unha altura entre 31 e 66 cm. O percheiro está a 1,67 m de altura.
- O interruptor da luz está situado xunto á cama.



#### Cuarto de baño do bungalow

- A porta abre cara a dentro e mide 66,5 cm.
- No interior non existe un espazo libre de xiro de 1,50 m de diámetro.

#### Inodoro

- O inodoro ten un espazo libre de achegamento de 80 cm polo lado esquerdo. O asento está a unha altura de 39 cm e o mecanismo de descarga está a 75 cm.
- Non dispón de ningunha barra de apoio.

#### Lavabo

- Debaixo do lavabo hai un espazo libre de 72 cm de alto e 13 cm de fondo. A billa é monomando.
- A altura do bordo inferior do espello é de 1,41 m e o resto dos accesorios do baño están entre 1,16 e 1,25 m.

#### Ducha

- A ducha ten un espazo libre de aproximación lateral de 60 cm de ancho.
- Para acceder unha persoa con mobilidade reducida ten que pasar da cadeira á cunca e despois á ducha, ou ben dende a cunca ten posibilidade de ducharse.
- O chan da ducha está ao mesmo nivel que o resto do pavimento e é antiescorregadizo.
- Non dispón dun asento de ducha nin de barras de apoio.
- A billa require o xiro do pulso e está situada a unha altura de 1,14 m.

#### Cociña e comedor

- Está integrada no salón do bungalow e accédese por un oco de paso de 76 cm.
- Na cociña hai un espazo libre de xiro de 1,29 m de diámetro.
- O mesado, cociña e vertedeiro están a 89 cm de altura, teñen mobles debaixo polo que non permiten a aproximación frontal de usuarios de cadeira de rodas.
- Os mandos da cociña requiren o xiro do pulso.
- Os andeis superiores están a unha altura entre 1,35 e 2 m e as inferiores a 18 e 85 cm.
- Os andeis e caixóns do frigorífico están a unha altura entre 39 e 66 cm.

- A mesa do comedor é de 4 patas e permite a aproximación frontal de usuarios de cadeira de rodas. Ten 73,5 cm de altura, debaixo hai unha altura libre de 61 cm e un ancho de 66 cm e fondo libre de 90 cm.

#### Aseo adaptado na zona común

- Hai 5 aseos, situados na planta baixa e os itinerarios son accesibles.
- O aseo analizado é unha cabina independente e común para ambos os dous sexos. Sinalizouse co Símbolo Internacional de Accesibilidade (SIA).
- A porta da cabina abre cara a dentro e ten un ancho libre de paso de 77 cm.
- No interior existe un espazo libre de xiro de 1,50 m de diámetro.

#### Inodoro

- O inodoro ten un espazo libre de achegamento de 1,30 m de ancho polo lado esquerdo e pola fronte de 2 m. O asento está situado a unha altura de 44 cm e o mecanismo de descarga a 1,12 m.
- Ten unha barra de apoio abatible no lado esquerdo a unha altura de entre 55 e 72 cm.

#### Lavabo

- Debaixo do lavabo hai un espazo libre de 60 cm de alto e 22 cm de fondo. A billa é monomando.
- A altura do bordo inferior do espello é de 91 cm e o resto dos accesorios do aseo están a 77 cm.

#### Ducha

- O chan da ducha está ao mesmo nivel que o resto do pavimento.
- A altura da billa e da alcachofa é de 1,15 m.
- Non dispón de barras de apoio nin de cadeira de ducha homologada.

## ACCESIBILIDADE VISUAL

### Acceso

- A entrada á recepción ten uns tornos de 82 cm de paso e xunto a eles hai unha porta cun oco de paso de 80 cm.
- Non existen elementos voados que impliquen risco para persoas con discapacidade visual.

### Bungalow estándar

- O número do cuarto indícase en números grandes e con cor contrastada.
- O mobiliario está distribuído de maneira que non constitúe un obstáculo para a circulación de persoas con discapacidade visual. Non hai elementos voados que impliquen risco.
- A iluminación é homoxénea.

## ACCESIBILIDADE AUDITIVA

### Bungalow estándar

- A TV ten teletexto.
- Hai un enchufe ao lado da cama.

### Aseos comúns

- As portas dos aseos non teñen un sistema de peche cun sinal visual de "ocupado ou libre", pero si teñen unha banda libre inferior que permite ver se hai alguén no seu interior.

### Sinalización

- O cámping dispón de rótulos que sinalan a situación das diferentes estancias. Non todos seguen un mesmo patrón pero os textos teñen 3 e 5 cm de altura e son de cor contrastada. Non dispoñen de información en braille nin en altorrelevo.

### Atención ao cliente

- Ningunha persoa de atención ao cliente coñece a lingua de signos.

Outras estancias	Ubicación	Tipo de itinerario	Características destacables
Aparcadoiro	Exterior	Accesible	Ningunha praza dispoñible está reservada para Persoas de Mobilidade Reducida (PMR), pero non existe problema de estacionamento.
Restaurante / Buffet almorzos	Exterior	Accesible cunha rampla de máis de 10 m de lonxitude, un ancho do 1,09 m e unha inclinación do 15%	Altura barra: 1,09 m. Mesas cadradas con pata central. Altura de mesa: 74 cm. Altura baixo mesa: 71 cm. Ancho baixo mesa: 29 cm. Fondo baixo mesa: 70 cm. Non dispoñen de carta en braille.
Parcelas	Exterior	Accesibles	Son chairas cun espazo suficiente para o coche, a tenda e a deambulación.
Secadoras e lavadoras	Exterior	Accesible	Altura de botóns de mando: 75 cm.
Lavadoiros	Exterior	Accesible	Os lavadoiros teñen unha altura de 87 cm. Debaixo existe un espazo libre de 80 cm, un fondo de 24 cm e un ancho de 3 m. As secadoras e lavadoras teñen os botóns de mando a 75 cm de altura.
Vertedeiro	Exterior	Accesible	Altura: 82 cm. Altura baixo vertedeiro: 66 cm. Fondo baixo vertedeiro: 24 cm. Ancho baixo vertedeiro: 3 m.
Grellas	Exterior	Accesible	Altura: 75 cm. Altura inferior libre: 62 cm. Fondo inferior libre: 78 cm. Ancho inferior libre: 90 cm.
Piscina	Exterior	Accesible	Non dispón de grúa de acceso ao vaso.

## Cámping O Muíño (C 1ª)

Estr. Baiona – A Guarda (Po-552) Mougás 106  
36309 Oia (Pontevedra)  
Teléfono: 986 361 600  
Fax: 986 361 620  
E-mail: [info@camping-muino.com](mailto:info@camping-muino.com)  
Web: [www.camping-muino.com](http://www.camping-muino.com)



### INFORMACIÓN XERAL

O cámping está situado nunha paraxe incomparable, entre a turística cidade de Baiona e A Guarda, coñecida tamén como a capital da lagosta. Situado a 10 minutos de Baiona e a 20 minutos da Guarda na estrada da costa, o cámping encóntrase nun lugar privilexiado, a poucos quilómetros de Portugal.

### ACCESIBILIDADE FÍSICA

#### Entorno inmediato ao establecemento

- A entrada á recepción encóntrase nunha rúa con beirarrúas chairas e amplas, totalmente despegadas de obstáculos na liña de paso.

#### Acceso

- O acceso ao cámping é chairo, aínda que para acceder ata as demais instalacións hai unha costa pronunciada de máis de 70 m de lonxitude, máis de 4 m de ancho e cunha inclinación do 10%.
- Xunto á porta de entrada hai un timbre situado a unha altura de 1,76 m.

#### Recepción

- A entrada á recepción ten unha porta cun ancho libre de paso de 92 cm.
- O mostrador de atención ao público ten unha altura de 1,09 m, non adaptado para as persoas usuarias de cadeira de rodas.
- O pavimento é homoxéneo e antiescorregadizo.

#### Bungalow (Nº 8)

- N.º apartamentos accesibles: 1. Están na planta baixa e o itinerario é a través dunha rampla de 80 cm de ancho, 2 m de lonxitude e unha inclinación do 32,4%. A continuación hai un relanço de 80 cm x 1,10 m.
- A porta do apartamento é corredía e mide 60 cm de ancho. A do dormitorio abre cara ao interior e mide 49 cm de ancho.
- No dormitorio non existe un espazo libre de xiro de 1,50 m de diámetro.
- A cama é o sofá do salón e ten unha altura de 46 cm.
- As portas do armario son abatibles e teñen tiradores de difícil apertura. Os andeis están situados a unha altura de 1,80 m. O percheiro está a 1,60 m.
- O interruptor da luz está situado xunto á cama.

#### Cuarto de baño do bungalow

- A porta abre cara a dentro e mide 50 cm.
- No interior non existe un espazo libre de xiro de 1,50 m de diámetro.

#### Inodoro

- O inodoro ten un espazo libre de acercamento de 30 cm polo fronte. O asento está a unha altura de 40 cm e o mecanismo de descarga está a 75 cm.
- Non dispón de ningunha barra de apoio.

#### Lavabo

- Debaixo do lavabo hai un espazo libre de 72 cm de alto e 13 cm de fondo. A billa é monomando.
- A altura do bordo inferior do espello é de 1,41 m e o resto dos accesorios do baño están entre 50 e 1,10 m.

#### Ducha

- A ducha ten un espazo libre de aproximación lateral de 60 cm de ancho.
- Hai unha porta corredía de acceso á ducha de 47 cm de ancho.
- O prato da ducha ten un chanzo de 22 cm, o pavimento é antiescorregadizo.
- Non dispón dun asento de ducha. Ten unhas barras de apoio oblicuas situadas entre 95 cm e 1,13 m.
- A billa require o xiro do pulso e está situada a unha altura de 1,15 m.

#### Cociña e comedor

- Está integrada no salón do bungalow, accédese por un oco de paso de 1 m de ancho.
- Na cociña non hai un espazo libre de xiro.
- O mesado, cociña e vertedeiro están entre 91 e 93 cm de altura, teñen mobles debaixo polo que non permiten a aproximación frontal de usuarios de cadeira de rodas.
- Os mandos da cociña requiren o xiro do pulso.
- Os andeis superiores están a unha altura a 1,56 m e as inferiores están a 21 e 55 cm.
- Os andeis e caixóns do frigorífico están a unha altura entre 30 e 60 cm.
- A mesa do comedor é de 4 patas e permite a aproximación frontal de usuarios de cadeira de rodas. Ten 68 cm de altura, debaixo hai unha altura libre de 66 cm e un ancho de 1 m e fondo libre de 38 cm.

### Aseo adaptado na zona común

- Hai unha cabina de aseo adaptada, independente e común para ambos os dous sexos. O itinerario é accesible mediante unha rampla, aínda que hai que salvar a beirarrúa que ten 6,5 cm de alto.
- A rampla ten 1,28 m de ancho, 1,90 m de lonxitude e unha inclinación do 21,2%.
- A cabina está sinalizada co Símbolo Internacional de Accesibilidade (SIA).
- A porta da cabina mide 75 cm e abre cara a fóra.
- No interior existe un espazo libre de xiro de 1,50 m de diámetro.

### Inodoro

- O inodoro ten un espazo libre de achegamento frontal de 1,50 m. O asento está situado a unha altura de 39 cm e o mecanismo de descarga a 74 cm.
- Ten unhas barras de apoio fixas en ambos os dous lados a unha altura de entre 55 e 81 cm e unha separación entre elas de 92 cm.

### Lavabo

- Debaixo do lavabo hai un espazo libre de 74 cm de alto e 15 cm de fondo. A billa require o xiro do pulso.
- A altura do bordo inferior do espello é de 1,13 m e o resto dos accesorios do aseo están a 84 cm.

### Ducha

- O chan da ducha está ao mesmo nivel que o resto do pavimento.
- A billa require o xiro do pulso e xunto coa alcahofa están a 95 cm de altura.
- Dispón dun asento de ducha fixo e abatible situado a unha altura de 40 cm e unhas dimensións de 40 cm de ancho e 34 cm de fondo.
- Hai dúas barras de apoio, unha horizontal e outra vertical, a unha altura de entre 79 cm e 1,55 m.

## ACCESIBILIDADE VISUAL

### Acceso

- Na entrada á recepción hai unha porta de cristal correctamente sinalizada co logotipo do cámping.
- Non existen elementos voados que impliquen risco para persoas con discapacidade visual.

### Bungalow estándar

- Para acceder ao bungalow hai 6 chanzos de 12 cm de alto e unha pegada de 22 cm. Non teñen tabica e dispón dun pasamáns no lado dereito a unha altura de 1,04 m.
- O número do cuarto indícase en números grandes e con cor contrastada.
- O mobiliario está distribuído de maneira que non constitúe un obstáculo para a circulación de persoas con discapacidade visual. Non hai elementos voados que impliquen risco.
- A iluminación é homoxénea.

## ACCESIBILIDADE AUDITIVA

### Bungalow estándar

- A TV ten teletexto.
- Hai un enchufe ao lado da cama.

### Sinalización

- O cámping dispón de rótulos que sinalan a situación das diferentes estancias. Non todos seguen un mesmo patrón pero os textos teñen 3 e 5 cm de altura e son de cor contrastada. Non dispoñen de información en braille nin en altorrelevo.

### Atención ao cliente

- Ningunha persoa de atención ao cliente coñece a lingua de signos.

Outras estancias	Ubicación	Tipo de itinerario	Características destacables
Aparcadoiro	Exterior	Accesible	Dispón de 1 praza reservada para Persoas con Mobilidade Reducida. Está sinalizada horizontalmente e ten 2,50 m de ancho e 6 m de longo.
Restaurante / Buffet almorzo	Planta Baixa	Accesible con rampla de 1,40 m de longitud, un ancho de 90 cm e unha inclinación do 15,8%	Altura barra: 1,06 m. Mesas cadradas con pata central. Altura de mesa: 76 cm. Altura baixo mesa: 61 cm. Ancho baixo mesa: 69 cm. Fondo baixo mesa: 80 cm. Non dispoñen de carta en braille.
Parcelas de acampada	Exterior	Accesibles	Son chairas cun espazo suficiente para coche, tenda e a deambulación.
Secadoras e lavadoras	Exterior	Accesible	Altura dos botóns de mando: 75 cm.
Lavadoiros e vertedeiros	Exterior	Accesible	Altura: 76 cm.
Enfermería	Edificio de recepción	Non accesible	Ten unha porta de paso de 65 cm. Dispón de primeiros auxilios.
Supermercado	Exterior	Accesible	Dispón dun espazo para un xiro de 360º. Os andeis están situados a unha altura accesible.
Piscina	Exterior	Accesible	Non dispón de grúa de acceso ao vaso.

## Cámping Cachadelos

Estr. Sanxenxo – O Grove  
36990 – A Lanzada - Sanxenxo (Pontevedra)  
Teléfono: 986 74 55 92  
Fax: 986 74 44 22  
E-mail: c.cachadelos@campingcachadelos.com  
Web: www.campingcachadelos.com

### INFORMACIÓN XERAL

O Cámping está encravado nunha paraxe natural de bosques, rodeada de diversidade de praias e a cinco minutos da Illa da Toxa e de Sanxenxo. O cámping Cachadelos é hoxe en día un dos maiores da provincia. Está situado nun ámbito de nítidas praias de gran beleza nas que os acampados poden practicar innumerables deportes, como a vela, o windsurf, o surf, a pesca con cana e submarina, etc...

Non ten bungalows adaptados para Persoas de Mobilidade Reducida.

### ACCESIBILIDADE FÍSICA

#### Entorno inmediato ao establecemento

- A entrada ao establecemento encóntrase nunha estrada chaira e ampla, totalmente despexada de obstáculos na liña de paso.

#### Acceso

- Unha vez dentro do recinto encontrámonos co edificio de recepción, o bar, o restaurante e o supermercado.
- A entrada dende a porta principal é por unha baliza que sempre é activada polo persoal de seguridade que hai na entrada.
- O chan do cámping é de asfalto e as parcelas de acampada son de céspede.
- Os camiños do cámping teñen unha inclinación que varía entre un 10% e un 14%.

#### Recepción

- Para acceder á porta de recepción hai un chanzo de 12 cm.
- A porta de acceso é de madeira, abre cara a dentro e ten un ancho libre de paso de 73 m cada folla. Esta permanece aberta todo o día.
- O mostrador de atención ao público ten unha altura de 97 cm, non adaptado para as persoas usuarias de cadeira de rodas.

#### Aseos e duchas comúns adaptadas

- O edificio onde se encontran o aseo e ducha común adaptada encóntrase pola zona central do Cámping.



- Para acceder encontramos unha rampla de 1,60 m de lonxitude, 1,20 m de ancho e unha inclinación do 17,6%.
- A porta da cabina adaptada non está sinalizada co SIA, abre cara a dentro e ten un ancho libre de paso de 77 cm.
- No interior existe un espazo libre de xiro de 1,50 m de diámetro.
- A cabina adaptada consta do inodoro, o lavabo e a ducha.

#### Inodoro

- O inodoro ten un espazo libre de achegamento de 2,80 m de ancho polo lado dereito e pola fronte de 1,60 m. O asento está a unha altura de 45 cm e o mecanismo de descarga é de presión e está a 90 cm.
- Dispón dunha barra de apoio abatible no lado dereito a 65 e 82 cm.

#### Lavabo

- Debaixo do lavabo hai un espazo libre de 66 cm de alto e 55 cm de fondo. A billa é monomando.
- A altura do bordo inferior do espello está a 95 cm e o resto dos accesorios do aseo están a 80 cm.

#### Ducha

- A ducha ten un espazo de aproximación lateral de 2,30 m.
- O chan da ducha está igualado co resto do pavimento do baño e é antiescorregadizo.
- Non dispoñen de cadeira de ducha homologada.
- A ducha dispón dunha barra de apoio horizontal na parede perpendicular ás billas e a unha altura de 65 e 82 cm.
- A billa é monomando e está a 1 m de altura.

### ACCESIBILIDADE VISUAL

#### Interior do Cámping

- A entrada dende a porta principal é por unha baliza que sempre é activada polo persoal de seguridade que hai na entrada.
- O chan do cámping é de asfalto e as parcelas de acampada son de céspede.
- Os camiños do cámping teñen unha inclinación que varía entre un 10% e un 14%.

- A entrada á recepción ten 1 chanzo cuxo bordo non está sinalizado cunha franxa antiescorregadiza de cor contrastada.
- Non existen elementos voados que impliquen risco para persoas con discapacidade visual.
- A rampla que dá acceso á piscina non está sinalizada cunha franxa antiescorregadiza de cor contrastada que alerte o desnivel.

### ACCESIBILIDADE AUDITIVA

#### Aseos comúns

- As portas dos aseos non teñen un sistema de peche cun sinal visual de "ocupado ou libre", pero si teñen

unha banda libre inferior que permite ver se hai alguén no seu interior.

#### Sinalización

- O cámping dispón de rótulos que sinalan a situación das diferentes estancias e servizos. Non todos seguen un mesmo patrón pero os textos teñen entre 3 e 5 cm de altura e son de cor contrastada. Non dispoñen de información en braille nin en altorrelevo.

#### Atención ao cliente

- Ningunha persoa de atención ao cliente coñece a lingua de signos.

Outras estancias	Ubicación	Tipo de itinerario	Características destacables
Aparcadoiro	Exterior, xunto á parcela	Accesible	Non hai ningunha praza reservada para Persoas de Mobilidade Reducida (PMR).
Cafetaría/ Restaurante	Edificio anexo	Accesible con rampla de 1,27 m de ancho, 1 m de lonxitude e unha inclinación do 17,6%, para salvar un chanzo de 15 cm	Altura barra: 1,08 m. Mesas cadradas con 4 patas e redondas con pata central. Altura de mesa: 73 cm. Altura baixo mesa: 69 cm. Ancho baixo mesa: 64 cm. Fondo baixo mesa: 80 cm. Non dispón de carta en braille.
Supermercado	Detrás da recepción	Accesible	Altura mostrador: 80 m. Altura dos estantes, varía entre: 45 cm e 2 m
Parcelas	Exterior	Accesibles	Son chairas e cun lixeiro desnivel e o seu chan é de herba, cun espazo suficiente para o coche, a tenda e a deambulación.
Lavadoiros e Vertedeiros	Xunto ao edificio de aseos na parte máis alta do cámping	Non accesible pola existencia de 1 chanzo de 10 cm	Os lavadoiros teñen unha altura de 80 cm. Debaixo existe un espazo libre de 76 cm. Os vertedeiros están a unha altura de: 76 cm. Debaixo non existe un espazo libre e un fondo para acceder á billa de 55 cm. As billas de ambos os dous están a 90 m de altura, requiren o xiro do pulso e teñen un fondo de 55 e 85 cm. Altura dos botóns de mando e moedas da lavadora: 1,10 m.
Piscina	Exterior	Accesible con rampla de 1,11 m de ancho, 1,60 m de lonxitude e unha inclinación do 17,6%	A piscina non dispón de grúa para introducirse ao vaso.

## Cámping El Edén

Praia de Concerrado  
36626 Illa de Arousa (Pontevedra)  
Teléfono: 986 527 378  
Fax: 986 527 515  
E-mail: eledencampingplaya@yahoo.es  
Web: www.eledencampingplaya.com



### INFORMACIÓN XERAL

O Edén Cámping Praia, aberto dende o ano 1997, está situado nunha das paraxes máis extraordinarias das Rías Baixas, en 1ª liña de praia e con acceso directo a esta. Ofrécelle para as súas vacacións unhas instalacións modernas acordes coa súa categoría, renovadas e modernizadas constantemente segundo a esixencia dos clientes.

### ACCESIBILIDADE FÍSICA

#### Entorno inmediato ao establecemento

- A entrada ao establecemento encóntrase nunha estrada chaira e ampla, totalmente despexada de obstáculos na liña de paso.

#### Acceso

- Hai unha baliza e un enreixado de entrada, os cales permanecen abertos a maioría das veces, e se están pechados hai un sensor a 1,10 m de altura, por onde se pasa unha tarxeta que abre o enreixado e a baliza. O oco de paso é de 3,75 m de ancho.
- Unha vez dentro do recinto, completamente accesible, encontramos o edificio de recepción e cafetería-restaurante.

#### Recepción

- A entrada á recepción ten 5 chanzos de 20 cm de altura e unha rampla de acceso como itinerario alternativo accesible.
- A rampla é circular de 1,20 m de ancho, 20 m de lonxitude e unha inclinación que varía entre o 8,5% e 10,7%. Dispón de pasamáns no lado esquerdo (de suba) a unha altura de 90 cm.
- A porta de acceso á recepción é acritalar parcialmente e ten un ancho libre de paso de 85 cm.
- O mostrador de atención ao público ten unha altura de 1,15 m, non adaptada para as persoas usuarias de cadeira de rodas.

#### Bungalow ('Arosa Especa')

- N.º de bungalows accesibles: 1 e o itinerario é accesible.
- O acceso ao bungalow é por medio dunha rampla de 1,25 m de ancho, 5,50 m de lonxitude e cunha inclinación do 10,5%.

- A porta do bungalow é corredía e mide 2,10 m de ancho, cunha pequena cella de 3 cm.
- A porta do dormitorio abre cara ao interior e mide 68 cm de ancho.
- No salón e no dormitorio existe un espazo libre de xiro de 1,50 m de diámetro. A distancia mínima entre mobles é de 1,40 m.
- A cama ten unha altura de 45 cm e accédese a esta polo lado dereito por un espazo de 1,10 m de ancho.
- As portas do armario son abatibles e teñen tiradores de difícil apertura. Os andeis están situados a unha altura entre 30 cm e 1,80 m. O percheiro está fixo a 1,36 m de altura.
- O interruptor da luz está situado xunto á cama.

#### Cuarto de baño do bungalow

- A porta é corredía e mide 95 cm.
- No interior non existe un espazo libre de xiro de 1,50 m de diámetro.

#### Inodoro

- O inodoro ten un espazo libre de achegamento de 90 cm pola fronte. O asento está a unha altura de 50 cm e o mecanismo de descarga está a 1,07 m.
- Dispón dunha barra de apoio abatible a cada lado do inodoro a 56 e 73 cm de altura e cunha separación entre ambas as dúas de 80 cm.

#### Lavabo

- Debaixo do lavabo hai un espazo libre de 76 cm de alto e 60 cm de fondo. A billa é monomando.
- A altura do bordo inferior do espello é de 1,20 m e o resto dos accesorios do baño están a 90 cm.

#### Ducha

- A ducha ten un espazo libre de aproximación lateral de 1,15 m de ancho.
- O chan da ducha ten unha pequena cella de 2 cm e o chan é antiescorregadizo. Dispón de cortina.
- Ten un asento abatible e fixo, situado a 48 cm de altura. O asento ten unhas dimensións de 45 cm de ancho e 45 cm de fondo e dispón dunha barra abatible a cada lado a 90 cm de altura.
- A billa é monomando e está situada a unha altura de 1,10 e 1,30 m. A alcachofa tamén está situada a 1,10 m de altura.



### Cociña e comedor

- Na cociña hai un espazo libre de xiro de 1,50 m de diámetro.
- O mesado, cociña e vertedeiro están a 90 cm de altura, teñen mobles debaixo polo que non permiten a aproximación frontal de usuarios de cadeira de rodas.
- Os mandos da cociña requiren o xiro do pulso.
- Os andeis superiores están a unha altura entre 70 cm e 1,50 m.
- Os andeis e caixóns do frigorífico están a unha altura de 80 cm.
- A mesa do comedor é de 4 patas e permite a aproximación frontal de usuarios de cadeira de rodas. Ten 75 cm de altura, debaixo hai unha altura libre de 70 cm, un ancho de 1,18 m e un fondo libre de 80 cm.

### Aseos e duchas comúns adaptadas

- Para acceder a este edificio o pavimento está en forma de rampla de 2 m de lonxitude, un ancho de 1,32 m e unha inclinación do 14,9%.
- Hai unha cabina de aseos común adaptada que consta de inodoro, lavabo e ducha. A porta da cabina adaptada abre cara a dentro e mide 79 cm. No interior da cabina existe un espazo libre de xiro de 1,50 m de diámetro.

### Inodoro

- O inodoro ten un espazo libre de achegamento de 1,60 m de ancho polo lado esquerdo e pola fronte de 1,50 m. O asento está a unha altura de 50 cm e o mecanismo de descarga a 85 cm.
- Dispón dunha barra de apoio fixa no lado dereito e outra barra abatible no lado esquerdo a 57 e 62 cm de altura e cunha separación entre ambas as dúas de 76 cm.

### Lavabo

- Debaixo do lavabo hai un espazo libre de 78 cm de alto e 60 cm de fondo. A billa é monomando.
- A altura do bordo inferior do espello é de 1,10 m e está fóra da cabina. O resto dos accesorios do baño están a 90 cm de altura.

### Ducha

- A ducha ten un espazo de aproximación lateral superior a 1 m. Dispón de cortina.

- O chan da ducha está igualado co chan do aseos. Ten un asento abatible e fixo, situado a 45 cm de altura e cunhas dimensións de 40 x 40 cm.
- A ducha dispón dunha barra de apoio horizontal en parede perpendicular ao asento, situada a 1 m de altura
- A billa é monomando e está xunto coa alcachofa a 1 m de altura.

### ACCESIBILIDADE VISUAL

#### Recepción

- A entrada á recepción ten 5 chanzos cuxos bordos non están sinalizados con franxas antiescorregadizas de cor contrastada. Os chanzos teñen tabica e bocéis.
- Non existen elementos voados que impliquen risco para persoas con discapacidade visual.

#### Bungalow estándar

- O número do cuarto indícase en números grandes e con cor contrastada.
- O mobiliario está distribuído de maneira que non constitúe un obstáculo para a circulación de persoas con discapacidade visual. Non hai elementos voados que impliquen risco.

### ACCESIBILIDADE AUDITIVA

#### Bungalow estándar

- A TV ten teletexto.
- Dispoñen de conexión a internet mediante Wifi.
- Hai un enchufe ao lado da cama.

#### Aseos comúns

- As portas dos aseos non teñen un sistema de peche cun sinal visual de “ocupado ou libre”, nin unha banda libre inferior que permita ver se hai alguén no seu interior.

#### Sinalización

- O cámping dispón de rótulos que sinalan a situación das diferentes estancias e servizos. Non todos seguen un mesmo patrón pero os textos teñen 3 e 5 cm de altura e son de cor contrastada. Non dispoñen de información en braille nin en altorrelevo.

#### Atención ao cliente

- Ningunha persoa de atención ao cliente coñece a lingua de signos.

Outras estancias	Ubicación	Tipo de itinerario	Características destacables
Aparcadoiro	Exterior	Accesible	Ningunha praza dispoñible está reservada para Persoas de Mobilidade Reducida (PMR).
Bar/Restaurante	Edificio de recepción	Accesible con rampla circular de 20 m de lonxitude, 1,20 m de ancho e unha inclinación do 8,5% e 10,7%	Altura barra: 1,05 m. Mesas rectangulares e cadradas de 4 patas. Altura de mesa: 76 cm. Altura baixo mesa: 67 cm. Ancho baixo mesa: 67 cm. Fondo baixo mesa: 81 cm. Non dispoñen de carta en braille.
Parcelas	Exterior	Accesibles	Son chairas e o seu chan é de herba, cun espazo suficiente para o coche, a tenda e a deambulación.
Lavadoiro	Edificio anexo	Practicable con rampla	A rampla mide 1,30 m de lonxitude, 30 cm de ancho e ten unha inclinación do 28,6%, para salvar un chanzo de 10 cm. Altura de botóns das secadoras e lavadoras: 85 cm. Os lavadoiros teñen unha altura de 85 cm. Debaixo existe un espazo libre de 67 cm e un fondo de 60 cm.
Piscina	Exterior	Non accesible porque hai chanzos	Non dispón de grúa de acceso ao vaso.

## Cámping Illas Cíes

Parque Nacional Illas Cíes - Ría de Vigo  
36201 Vigo (Pontevedra)  
Teléfono: 986 438 358 – 986 687 630  
Fax: 986 227 557  
E-mail: [info@campingislascies.com](mailto:info@campingislascies.com)  
Web: [www.campingislascies.com](http://www.campingislascies.com)



### INFORMACIÓN XERAL

O cámping está situado nas Illas Cíes, que pertencen ao parque nacional das illas atlánticas de Galicia, situadas á entrada da Ría de Vigo, da que distan 14 quilómetros.

Só se pode acceder ás illas en barco de liña regular ou en barco propio (non accesible a vehículos). O servizo de liña regular iníciase en Semana Santa, fins de semana e continúa a diario todo o verán, dende primeiros de Xuño ata finais de Setembro. A saída dos barcos realízase cada hora dende as estacións marítimas de Vigo, Baiona e Cangas, contemplando a marabillosa Ría de Vigo e os seus pobos mariñeiros. As empresas de Transporte de Barcos son Navieira Mar de Ons, Nabia ou Navieira Rías Baixas.

Existen varios párquings na zona de embarque. Non está permitida a entrada de animais domésticos.

### ACCESIBILIDADE FÍSICA

#### Entorno inmediato ao establecemento

- A entrada ao establecemento encóntrase nun camiño con pendentes que varían entre o 1,7% e 14%. A zona é ampla e totalmente despexada de obstáculos na liña de paso.

#### Percorrido polo cámping

- No interior do cámping o chan e os itinerarios son de asfalto e de terra e céspedes a zona correspondente ao espazo de acampada.

#### Recepción

- A recepción está situada nada máis entrar ao cámping e é unha caseta de madeira en cuxa porta hai un chanzo de 53 cm de altura.
- A porta é de madeira, abre cara ao interior e ten un ancho libre de paso de 63 cm, pero a atención faise a través do mostrador exterior.
- O mostrador de atención ao público ten unha altura de 97 cm e non está adaptado para as persoas usuarias de cadeira de rodas porque non permite a aproximación frontal.

#### Aseos e duchas comúns adaptadas

- O itinerario para entrar ao edificio onde se encontran os aseos comúns adaptados encóntrase na zona media do cámping.

- Para acceder á cabina adaptada a beirarrúa está rebaxada en forma de rampla de 90 cm de lonxitude, 1,20 m de ancho e cunha inclinación do 24,9%.
- A porta da cabina adaptada está sinalizada co SIA, abre cara a fóra e ten un ancho libre de paso de 85 cm.
- No interior existe un espazo libre de xiro de 1,50 m de diámetro.
- A cabina adaptada consta do inodoro, o lavabo e a ducha.

#### Inodoro

- O inodoro ten un espazo libre de achegamento de 1,20 m de ancho polo lado dereito e pola fronte de 1,45 m. O asento está a unha altura de 50 cm e o mecanismo de descarga a 90 cm.
- Dispón dunha barra de apoio fixa no lado esquerdo a 68 e 83 cm de altura.

#### Lavabo

- Debaixo do lavabo hai un espazo libre de 71 cm de alto e 59 cm de fondo. A billa é monomando.
- A altura do bordo inferior do espello é de 80 cm e os accesorios do aseo están a 74 cm.

#### Ducha

- A ducha é accesible cun espazo de aproximación lateral de 1 m.
- O chan da ducha está igualado co resto do pavimento do baño e é antiescorregadizo.
- Non ten un asento ou cadeira de ducha homologada.
- A ducha dispón dunha barra de apoio en forma de "L" na parede das billas e a unha altura de 90 cm e 1,50 m.
- A billa é monomando e está a 1 m de altura. A alcachofa está situada a 1,30 m de altura.

### ACCESIBILIDADE VISUAL

#### Percorrido polo cámping

- No interior do cámping o chan e os itinerarios son de asfalto e de terra e céspedes a zona correspondente ao espazo de acampada.
- Non existen elementos voados que impliquen risco para persoas con discapacidade visual.

**Sinalización**

- Non dispoñen de información en braille nin en altorrelevo.

**ACCESIBILIDADE AUDITIVA**

**Aseos comúns**

- As portas dos aseos non teñen un sistema de peche cun sinal visual de "ocupado ou libre", pero si teñen unha banda libre inferior que permite ver se hai alguén no seu interior.

**Sinalización**

- O cámping dispón de rótulos que sinalan a situación das diferentes estancias e servizos. Non todos seguen un mesmo patrón pero os textos teñen entre 3 e 5 cm de altura e son de cor contrastada.

**Atención ao cliente**

- Ningunha persoa de atención ao cliente coñece a lingua de signos.

Outras estancias	Ubicación	Tipo de itinerario	Características destacables
Cafetería	Parte central do cámping	Accesible	Altura barra: 1,08 m. Mesas cadradas con pata central. Altura de mesa: 74 cm. Altura baixo mesa: 66 cm. Ancho baixo mesa: 67 cm. Fondo baixo mesa: 80 cm. Non dispoñen de carta en braille.
Restaurante/ Buffet	Parte central do cámping	Accesible con rampla de 2 tramos; 1 er tramo: 1,45 m de lonxitude, 3 m de ancho e unha inclinación do 17,6%. 2º tramo: 1,50 m de lonxitude e de ancho e unha inclinación do 8,7%	Altura barra: 1,10 m. Mesas cadradas con pata central. Altura de mesa: 72 cm. Altura baixo mesa: 69 cm. Ancho baixo mesa: 88 cm. Fondo baixo mesa: 38 cm. Non dispoñen de carta en braille. Altura de barra do buffet: 84 cm e 1,50 m. Altura baixo mostrador buffet: 82 cm. Ancho libre de paso: 1,20 m. Fondo baixo o mostrador buffet: 31 cm. O buffet dispón dun mostrador a 84 cm de altura para apoiar a bandexa durante o seu percorrido.
Supermercado	Parte central do cámping	Accesible	Altura do mostrador: 1,03 m.
Parcelas	Exterior	Accesibles	Algunhas son chairas e outras cun lixeiro desnivel e o pavimento é de herba.
Lavadoiros e Vertedeiros	Parte central do cámping	Para acceder aos lavadoiros hai 2 chanzos de 12 cm. Para acceder aos vertedeiros hai 2 chanzos de 5 e 13 cm	Os lavadoiros teñen unha altura de 79 cm. Debaixo existe un espazo libre de 73 cm e un fondo de 25 cm. Os vertedeiros están a unha altura de: 85 cm. Debaixo existe un espazo libre de 74 cm e un fondo de 57 cm. As billas están a 1,20 m e 1,30 m de altura, e son de presión e teñen un fondo de 42 e 55 cm.
Lavadora	Parte central do cámping xunto aos lavadoiros	Para acceder encontramos 3 chanzos de 12 cm de altura	A lavadora está sobre un pedestal de 22 cm. Os botóns de mando son de presión e están a unha altura de 1,10 m e a rañura das moedas a unha altura de 1,50 m.

## Cámping Moreiras

Reboredo – Moreiras, 26  
36989 – O Grove (Pontevedra)  
Teléfono: 986 73 16 91  
Fax: 986 73 20 26  
E-mail: [campingmoreiras@campingmoreiras.com](mailto:campingmoreiras@campingmoreiras.com)  
Web: [www.campingmoreiras.com](http://www.campingmoreiras.com)



### INFORMACIÓN XERAL

O Cámping encóntrase na zona de Reboredo, Moreiras, a menos de 10 minutos da cidade do Grove. Dende o mesmo cámping pode gozar dunha das marabillosas praias da zona e un lugar para ter como base e para realizar múltiples excursións por Pontevedra. Non teñen Bungalows adaptados.

### ACCESIBILIDADE FÍSICA

#### Entorno inmediato ao establecemento

- A entrada ao establecemento encóntrase nunha estrada chaira e ampla, totalmente despexada de obstáculos na liña de paso.

#### Acceso

- Unha vez dentro do recinto, este é completamente accesible, e nel encontrámonos co edificio de recepción, a cafetería-restaurante e o supermercado.
- O chan do cámping é de asfalto e as parcelas de acampada son de céspede.
- Os camiños do cámping teñen unha inclinación que varía entre o 10% e o 12%.

#### Recepción

- O itinerario que conduce á recepción ten 3 chanzos de 19 cm de altura e sen rampla de acceso.
- A porta de acceso é parcialmente acritalar e abre cara a dentro e ten un ancho libre de paso de 1 m.
- O mostrador de atención ao público ten unha altura de 1,04 m, non adaptado para as persoas usuarias de cadeira de rodas, xa que carece dun espazo libre que permita a aproximación frontal.

#### Aseos e duchas comúns adaptadas

- Diante da porta que dá acceso ao aseo e a ducha común adaptada hai unha rampla de 1,20 m de lonxitude, 90 cm de ancho e unha inclinación do 10,5%.
- A porta da cabina adaptada, está sinalizada co SIA, abre cara a fóra e dentro e ten un ancho libre de paso de 82 cm.
- No interior existe un espazo libre de xiro de 1,50 m de diámetro.
- O aseo adaptado consta do inodoro, o lavabo e a ducha.

#### Inodoro

- O inodoro ten un espazo libre de achegamento de 90 cm de ancho polo lado dereito, que permite realizar a transferencia de forma oblicua pola presenza do lavabo e pola fronte de 1,50 m.
- O asento está a unha altura de 40 cm e o mecanismo de descarga a 73 cm.
- Dispón dunha barra de apoio abatible no lado dereito e outra barra de apoio fixa no lado esquerdo a 52 e 73 cm de altura e cunha separación entre ambas as dúas de 70 cm.

#### Lavabo

- Debaixo do lavabo hai un espazo libre de 80 cm de alto e 40 cm de fondo. A billa é monomando.
- A altura do bordo inferior do espello e os accesorios do aseo están a 95 cm.

#### Ducha

- A ducha dispón dun espazo de aproximación lateral de 87 cm.
- O chan da ducha está igualado co resto do pavimento do baño e é antiescorregadizo.
- Ten un asento abatible e fixo á parede, situado a 42 cm de altura e cunhas dimensións de 38 cm de ancho e 38 cm de fondo.
- A ducha dispón dunha barra de apoio en forma de "L" na parede contraria ás billas, situadas a unha altura de 73 cm e 1,16 m.
- A billa é monomando e está a 1,07 m de altura.

### ACCESIBILIDADE VISUAL

#### Acceso

- O chan do cámping é de asfalto e as parcelas de acampada son de céspede.
- Os camiños do cámping teñen unha inclinación que varía entre o 10% e o 12%.

#### Recepción

- A entrada á recepción ten 3 chanzos cuxo bordo non está sinalizado cunha franxa antiescorregadiza de cor contrastada.
- Non existen elementos voados que impliquen risco para persoas con discapacidade visual.

## ACCESIBILIDADE AUDITIVA

### Aseos comúns

- As portas dos aseos non teñen un sistema de peche cun sinal visual de “ocupado ou libre”, pero si teñen unha banda libre inferior que permite ver se hai alguén no seu interior.

### Sinalización

- O cámping dispón de rótulos que sinalan a ubicación das diferentes estancias e servizos. Non todos

seguen un mesmo patrón pero os textos teñen entre 3 e 5 cm de altura e son de cor contrastada. Non dispoñen de información en braille nin en altorrelievo.

### Atención ao cliente

- Ningunha persoa de atención ao cliente coñece a lingua de signos.

Outras estancias	Ubicación	Tipo de itinerario	Características destacables
Aparcadoiro	Exterior, xunto á parcela	Accesible	Non hai ningunha praza reservada para Persoas de Mobilidade Reducida (PMR).
Cafetería/ Restaurante	Edificio xunto á entrada principal.	Accesible con rampla de 85 cm de ancho, 60 cm de lonxitude e unha inclinación do 21,2%, para salvar un chanzo de 13 cm. Na porta de acceso á cafeteria / restaurante hai unha cella de 4 cm	Altura barra: 1,11 m. Mesas cadradas con 4 patas e redondas con pata central. Altura de mesa: 76 cm. Altura baixo mesa: 67 cm. Ancho baixo mesa: 1,16 m. Fondo baixo mesa: 75 cm. Non dispoñen de carta en braille.
Supermercado	Xunto á recepción	Non accesible por un chanzo de 15 cm	Altura do mostrador: 1,10 m.
Parcelas	Exterior	Accesibles	Son chairas e cun lixeiro desnivel e o seu chan é de herba, cun espazo suficiente para o coche, a tenda e a deambulación.
Lavadoiros e fregadeiros	Xunto ao edificio de aseos	Accesible	Os lavadoiros teñen unha altura de 80 cm. Debaixo existe un espazo libre de 74 cm e un fondo de 27 cm. Os vertedeiros están a unha altura de: 82 cm. Debaixo non existe un espazo libre e un fondo para acceder á billa de 58 cm. As billas de ambos os dous están a 1,05 m de altura, requiren o xiro do pulso e teñen un fondo de 58 e 75 cm.

## Cámping Muíneira

Praia Raeiros, 38  
36989 San Vicente Do Mar – O Grove (Pontevedra)  
Teléfono: 986 738 338 – 608 987 286  
Fax: 986 738 286  
E-mail: [info@campingmuineira.com](mailto:info@campingmuineira.com)  
Web: [www.campingmuineira.com](http://www.campingmuineira.com)



### INFORMACIÓN XERAL

O Cámping Muíneira está encravado nunha praia paradisíaca co distintivo da bandeira azul en plenas Rías Baixas Galegas. Nela pódense realizar todo tipo de deportes náuticos, tamén te podemos asesorar sobre rutas de sendeirismo ou os lugares onde practicar hípica ou outros deportes. É un cámping moi tranquilo no que te encontras nun ámbito moi familiar. Ten amplas zonas de acampada, grella, parque infantil, zona WiFi, supermercado, zonas de ocio, baixada directa á praia e un longo etc...

Non teñen Bungalows.

### ACCESIBILIDADE FÍSICA

#### Entorno inmediato ao establecemento

- A entrada ao establecemento encóntrase nunha estrada chaira e ampla, totalmente despexada de obstáculos na liña de paso.

#### Acceso

- Unha vez dentro do establecemento, este divídese en 2: dende a estrada cara á praia co terreo en costa cunha inclinación do 14%, e dende a estrada cara ao interior onde a inclinación do terreo é do 14%.
- O chan do cámping é de asfalto, terra e grava e as parcelas de acampada son de céspede.

#### Recepción

- A entrada á recepción corresponde coa entrada ao Bar/Restaurante e para acceder a ela hai un chanzo de 11 cm e sen itinerario alternativo accesible.
- A porta de acceso é parcialmente acritalar, de dobre folla e cun ancho libre de paso de 74 cm cada unha. Permanecen abertas todo o día.
- O mostrador de atención ao público ten unha altura de 1,07 m, non adaptado para as persoas usuarias de cadeira de rodas.

#### Aseos e duchas comúns adaptadas

- O itinerario para entrar ao edificio onde se encontran os aseos e duchas comúns adaptadas está en costa arriba cun grao de inclinación do 14%.
- A porta da cabina adaptada, está sinalizada co SIA, abre cara a fóra e ten un ancho libre de paso de 77 cm.

- No interior existe un espazo libre de xiro de 1,50 m de diámetro.
- O aseo adaptado consta do inodoro, o lavabo e a ducha.

#### Inodoro

- O inodoro ten un espazo libre de achegamento de 92 cm de ancho polo lado dereito e pola fronte de 60 cm. O asentado está a unha altura de 40 cm e o mecanismo de descarga a 1 m.
- Dispón dunha barra de apoio abatible no lado dereito e outra barra de apoio fixa no lado esquerdo a 52 e 73 cm de altura e cunha separación entre ambos os dous de 77 cm.

#### Lavabo

- Debaixo do lavabo hai un espazo libre de 76 cm de alto e 50 cm de fondo. A billa é monomando.
- A altura do bordo inferior do espello é de 1,05 m.

#### Ducha

- A ducha é accesible cun espazo de aproximación lateral de 1 m.
- O chan da ducha está igualado co resto do pavimento do baño e é antiescorregadizo.
- Non ten un asentado ou cadeira de ducha homologada.
- A billa é monomando e está a 1,10 m de altura. A alcachofa está fixa a 1,80 m de altura.

### ACCESIBILIDADE VISUAL

#### Acceso

- Unha vez dentro do establecemento este divídese en 2, dende a estrada cara á praia onde o terreo está en costa cunha inclinación do 14% e dende a estrada cara ao interior onde a inclinación do terreo é do 14%.
- O chan do cámping é de asfalto, terra e grava e as parcelas de acampada son de céspede.
- A entrada á recepción ten 1 chanzo cuxo bordo non está sinalizado cunha franxa antiescorregadiza de cor contrastada.
- Non existen elementos voados que impliquen risco para persoas con discapacidade visual.

## ACCESIBILIDADE AUDITIVA

### Aseos comúns

- As portas dos aseos non teñen un sistema de peche cun sinal visual de “ocupado ou libre”, pero si teñen unha banda libre inferior que permite ver se hai alguén no seu interior.

### Sinalización

- O cámping dispón de rótulos que sinalan a situación das diferentes estancias e servizos. Non todos

seguen un mesmo patrón pero os textos teñen entre 3 e 5 cm de altura e son de cor contrastada. Non dispoñen de información en braille nin en altorrelievo.

### Atención ao cliente

- Ningunha persoa de atención ao cliente coñece a lingua de signos.

Outras estancias	Ubicación	Tipo de itinerario	Características destacables
Aparcadoiro	Exterior, xunto á parcela	Accesible	Non hai ningunha praza reservada para Persoas de Mobilidade Reducida (PMR).
Cafetaría/ Restaurante	Xunto á recepción	Non accesible pola existencia dun chanzo de 11 cm	Altura barra: 1,10 m. Mesas cadradas con pata central. Altura de mesa: 72 cm. Altura baixo mesa: 69 cm. Ancho baixo mesa: 88 cm. Fondo baixo mesa: 38 cm. Non dispoñen de carta en braille. Para acceder á terraza hai unha cella de 10 cm.
Supermercado	Interior da recepción	Non accesible pola existencia dun chanzo de 11 cm	Altura do mostrador: 1,10 m.
Parcelas	Exterior	Accesibles	Son chairas e cun lixeiro desnivel e o seu chan é de herba, cun espazo suficiente para o coche, a tenda e a deambulación.
Lavadoiros e vertedeiros	Edificio anexo	Para acceder a estes hai un chanzo de 7 cm	Os lavadoiros teñen unha altura de 79 cm. Debaixo existe un espazo libre de 65 cm e un fondo de 23 cm. Os vertedeiros están a unha altura de 82 cm. Debaixo existe un espazo libre de 68 cm e un fondo de 68 cm. As billas de ambos os dous están a 1,05 m de altura, requiren o xiro do pulso e teñen un fondo de 70 e 85 cm.

## Cámping Praia Paisaxe

Praia de O Terrón, 16  
36620 Vilanova de Arousa (Pontevedra)  
Teléfono: 986 555 262  
Fax: 986 554 656  
E-mail: [info@campingplayapaisaxe.com](mailto:info@campingplayapaisaxe.com)  
Web: [www.campingplayapaisaxe.com](http://www.campingplayapaisaxe.com)



### INFORMACIÓN XERAL

Encóntrase nun dos cantos máis acolledores de Galicia. Situado en primeira liña de praia, no propio corazón das Rías Baixas e en plena natureza como o seu nome indica. O cámping Praia Paisaxe ofrece a posibilidade de gozar do ámbito salvaxe, das praias virxes...

Os Bungalows non están adaptados para Persoas con Mobilidade Reducida.

### ACCESIBILIDADE FÍSICA

#### Entorno inmediato ao establecemento

- A entrada ao cámping encóntrase nunha estrada chaíra e ampla, totalmente despexadas de obstáculos na liña de paso.

#### Acceso

- Unha vez dentro do recinto, este é accesible e nel encontrámonos o edificio de recepción, bar, restaurante, supermercado e zona de aseos.
- O chan do cámping é de asfalto e as parcelas de acampada son de céspede.

#### Recepción

- A entrada á recepción ten 2 chanzos de 11 cm de altura, un correspondente á beirarrúa e o outro na porta de acceso.
- A porta de acceso é acritalar parcialmente e ten un ancho libre de paso de 68 cm.
- O mostrador de atención ao público ten unha altura de 1,05 m, non adaptado para as persoas usuarias de cadeira de rodas.

#### Aseos e duchas comúns adaptados

- Para entrar ao edificio onde se encontran os aseos e duchas comúns hai 2 chanzos de 13 cm de altura e xunto a eles, existe unha rampla como itinerario alternativo accesible.
- A rampla mide 1,60 m de lonxitude, 1 m de ancho e ten unha inclinación do 24,9%. Sobre ela hai un felpucho non ancorado ao chan.
- A porta é un oco de paso de 1,50 m de ancho. No interior existe un espazo libre de xiro de 1,50 m de diámetro.
- Hai unha cabina adaptada e común para ambos os dous sexos. Nela está o inodoro, o lavabo e a ducha.

- A porta da cabina adaptada abre cara a fóra e ten un ancho libre de paso de 85 cm.
- No interior da cabina existe un espazo libre de xiro de 1,50 m de diámetro.

#### Inodoro

- O inodoro ten un espazo libre de achegamento de 1 m de ancho polo lado dereito e pola fronte de 1,70 m. O asento está a unha altura de 40 cm e o mecanismo de descarga a 90 cm.
- Dispón dunha barra de apoio abatible no lado esquerdo a 67 e 83 cm de altura.

#### Lavabo

- Debaixo do lavabo hai un espazo libre de 70 cm de alto e 60 cm de fondo. A billa require xiro do pulso.
- A altura do bordo inferior do espello é de 1,05 m e esta fóra da cabina. O resto dos accesorios do baño están a 90 cm e 1,60 m de altura.

#### Ducha

- O cuarto de baño dispón dunha cabina de ducha accesible cun espazo de aproximación lateral de 1,10 m.
- O chan da ducha está igualado co resto do pavimento do baño e é antiescorregadizo mediante unha alfombra.
- Ten un asento abatible e fixo, situado a 50 cm de altura e cunhas dimensións de 40 cm de ancho por 40 cm de fondo.
- Dispón dunha barra de apoio situada en diagonal na parede contraria ás billas e a unha altura de entre 90 cm e 1,25 m, pero demasiado distante do asento de ducha.
- A billa é monomando e está a 1,10 m de altura.

### ACCESIBILIDADE VISUAL

#### Recepción

- A entrada á recepción ten 2 chanzos cuxo bordo non está sinalizado cunha franxa antiescorregadiza de cor contrastada.
- Non existen elementos voados que impliquen risco para persoas con discapacidade visual.



**Aseos comúns**

- A entrada aos aseos ten 2 chanzos cuxo bordo non está sinalizado cunha franxa antiescorregadiza de cor contrastada.

**Bungalow estándar**

- O número do bungalow indicase en grandes caracteres e con cor contrastada.
- O mobiliario está distribuído de maneira que non constitúe un obstáculo para a circulación de persoas con discapacidade visual. Non hai elementos voados que impliquen risco.
- A iluminación non é homoxénea.

**ACCESIBILIDADE AUDITIVA**

**Aseos comúns**

- As portas dos aseos non teñen un sistema de peche cun sinal visual de “ocupado ou libre”, pero si teñen

unha banda libre inferior que permite ver se hai alguén no seu interior.

**Sinalización**

- O cámping dispón de rótulos que sinalan a situación das diferentes estancias e servizos. Non todos seguen un mesmo patrón pero os textos teñen entre 3 e 5 cm de altura e son de cor contrastada. Non dispoñen de información en braille nin en alto relevo.

**Atención ao cliente**

- Ningunha persoa de atención ao cliente coñece a lingua de signos.

Outras estancias	Ubicación	Tipo de itinerario	Características destacables
Aparcadoiro	Exterior, xunto á parcela	Accesible	Non hai ningunha praza reservada para Persoas de Mobilidade Reducida (PMR).
Cafetaría/ Restaurante	Xunto á piscina	Non accesible polos 5 chanzos de 18 cm de altura e para acceder a esta zona antes hai un chanzo de 9 cm	Altura barra: 1,10 m. Mesas cadradas con 4 patas. Altura de mesa: 72 cm. Altura baixo mesa: 69 cm. Ancho baixo mesa: 63 cm. Fondo baixo mesa: 70 cm. Non dispoñen de carta en braille. A terraza ten un chanzo de 9 cm.
Supermercado/ Enfermería	Xunto á recepción	Hai 2 chanzos de 18 cm.	A porta de acceso é manual de ferro, pero sempre está aberta en horario de apertura.
Parcelas	Exterior	Accesibles	Son chairas e o pavimento é de herba, cun espazo suficiente para o coche, a tenda e a deambulación.
Lavadoiros e vertedeiros	Xunto ao edificio dos aseos	Accesible a través da rampla de acceso aos aseos.	No interior das instalacións hai un chanzo de 11 cm. Altura de botóns de mando da lavadora: 97 e 90 cm. Os lavadoiros teñen unha altura de 79 cm. Debaixo existe un espazo libre de 76 cm e un fondo de 24 cm. Os vertedeiros están a unha altura de: 84 cm e sen espazo de aproximación frontal para usuarios en cadeira de rodas. As billas de ambos os dous están a 1,10 m de altura, requiren o xiro do pulso e teñen un fondo de 66 cm.
Piscina	Exterior	Non accesible por 2 chanzos de 9 e 18 cm de altura.	Non dispón de grúa de acceso ao vaso.

## Cámping Río Ulla

Bamio, Km 14 C-550. Apdo. 316  
Estrada Santiago - Pontecesures - Vilagarcía de Arousa  
36618 Vilagarcía de Arousa (Pontevedra)  
Teléfono: 986 505 430 / 986 505 997  
E-mail: 986505430@telefonica.net  
Web: www.campingrioulla.com

### INFORMACIÓN XERAL

Encóntrase nun dos máis belos e tranquilos cantos da Ría de Arosa e en primeira liña de praia. A súa entrada está en Bamio, Km 14 PO-548, Estrada Santiago - Pontecesures - Vilagarcía de Arousa. O Cámping ten unha vexetación de plantas e árbores propias do clima galego, as parcelas están cubertas de céspede e dispoñen de conexión eléctrica e moita sombra. Non dispoñen de ningún bungalow adaptado para as persoas con minusvalía.

### ACCESIBILIDADE FÍSICA

#### Entorno inmediato ao establecemento

- A entrada ao establecemento encóntrase nunha estrada con lixeira inclinación e ampla, totalmente despegada de obstáculos na liña de paso.

#### Acceso


- A entrada principal ten unha pendente en descenso que varía entre un 14% e un 3,5%.
- Na porta de entrada non existe ningunha baliza, é un enreixado, cun oco de paso de 4 m de ancho e permanece sempre aberta.
- Unha vez dentro, o recinto é chairo e completamente accesible, e nel encontrámonos un edificio coa recepción, o bar e o restaurante.
- O chan do cámping é de asfalto e céspede.

#### Recepción

- A entrada á recepción ten un chanzo duns 20 cm aproximadamente. Existe unha rampla móbil como itinerario alternativo practicable de 1 m de ancho, 59 cm de lonxitude e unha inclinación do 32,4%.
- A porta de recepción ten un ancho libre de paso de 90 cm.
- O mostrador de atención ao público ten unha altura de 1,04 m. Xunto a el hai unha mesa a unha altura de 72 cm, pero non permite a aproximación frontal dun usuario de cadeira de rodas.

#### Aseos e duchas comúns adaptadas

- O itinerario para entrar ao edificio onde se encontran os aseos e duchas comúns é accesible.
- A porta xeral é de apertura manual, abre cara a ambos os dous lados e ten un ancho libre de paso de 86 cm.



- No interior existe un espazo libre de xiro de 1,50 m de diámetro.
- Hai unha cabina adaptada nos aseos masculinos e outra nos aseos femininos e consta do inodoro, o lavabo e a ducha.
- A porta da cabina adaptada abre cara a dentro e ten un ancho libre de paso de 90 cm.
- No interior existe un espazo libre de xiro de 1,50 m de diámetro.

#### Inodoro

- O inodoro ten un espazo libre de achegamento de 1 m de ancho polo lado esquerdo e pola fronte de 70 cm. O asento está a unha altura de 45 cm e o mecanismo de descarga a 90 cm.
- Dispón dunha barra de apoio fixa no lado dereito e outra barra abatible no lado esquerdo a 70 cm e 1,30 m de altura e cunha separación entre ambas as dúas 87 cm.

#### Lavabo

- O lavabo ten pedestal, o que dificulta a aproximación frontal dunha persoa usuaria de cadeira de rodas.
- A altura do bordo inferior do espello é de 1 m e o resto dos accesorios do baño están a 90 cm de altura.

#### Ducha

- A ducha ten un espazo de aproximación lateral de 1 m.
- O chan da ducha está igualado co resto do pavimento do baño e non ten cortina nin biombo.
- Ten un asento fixo ancorado á parede e dispón dunha barra de apoio abatible no lado dereito a 70 cm de altura e outra barra fixa no lado esquerdo a 70 cm e 1,40 m de altura.
- A billa é de presión e está a 1 m de altura. A alcachofa é regulable en altura.

### ACCESIBILIDADE VISUAL

#### Acceso

- A entrada principal ten unha pendente en descenso que varía entre un 14% e un 3,5%.
- O chan do cámping é de asfalto e céspede.

- Non existen elementos voados que impliquen risco para persoas con discapacidade visual.

#### Recepción

- A entrada á recepción ten un chanzo duns 20 cm aproximadamente, cuxo bordo non está sinalizado cunha franxa antiescorregadiza de cor contrastada.

#### ACCESIBILIDADE AUDITIVA

##### Aseos comúns

- As portas dos aseos teñen un sistema de peche cun sinal visual de “ocupado ou libre” e unha banda

libre inferior que permite ver se hai alguén no seu interior.

##### Sinalización

- O cámping dispón de rótulos que sinalan a situación das diferentes estancias. Non todos seguen un mesmo patrón pero os textos teñen 3 e 5 cm de altura e son de cor contrastada. Non dispoñen de información en braille nin en altorrelevo.

##### Atención ao cliente

- Ningunha persoa de atención ao cliente coñece a lingua de signos.

Outras estancias	Ubicación	Tipo de itinerario	Características destacables
Aparcadoiro	Exterior	Accesible	Ningunha praza dispoñible está reservada para Persoas de Mobilidade Reducida(PMR).
Restaurante	Xunto á recepción	Accesible	Mesas redondas e cadradas de 4 patas. Altura de mesa: 79 cm. Altura baixo mesa: 76 cm. Ancho baixo mesa: 51 cm. Fondo baixo mesa: 80 cm. Non dispoñen de carta en braille.
Bar -Supermercado	Xunto á recepción e o restaurante	Accesible cunha rampla móbil para salvar un chanzo de 18 cm	A porta de acceso é de apertura manual e parcialmente acritalar. Ancho da porta: 84 cm. Altura da barra: 1,07 m.
Parcelas	Exterior	Accesibles	Son chairas e o seu chan é de herba, cun espazo suficiente para o coche, a tenda e a deambulación.
Lavadeiros e fregadoiros	Exteriores	Accesible	Altura de botóns de mando de secadoras e lavadoras: 75 cm Os lavadoiros teñen unha altura de 77 cm. Debaixo existe un espazo libre de 70 cm, un fondo de 80 cm. Os vertedeiros están a unha altura de 75 cm e sen aproximación frontal para usuarios en cadeira de rodas.
Piscina	Exterior	Accesible	Non dispón de grúa de acceso ao vaso.

## Cámping Salinas

Praia de Xastelas - Illa de Arousa.  
36626 Vilanova de Arousa (Pontevedra)  
Teléfono: 986 527 444  
Fax: 986 527 444



### INFORMACIÓN XERAL

Encóntrase en primeira liña de praia das Rías Baixas, un dos cantos máis acolledores e belos da Illa de Arousa. O cámping Salinas ofrécelles a posibilidade de gozar do ámbito salvaxe, das praias virxes...

### ACCESIBILIDADE FÍSICA

#### Entorno inmediato ao establecemento

- A entrada ao establecemento encóntrase nunha estrada chaira e ampla, totalmente despexada de obstáculos na liña de paso.

#### Acceso

- Unha vez dentro do recinto, este é completamente accesible.
- O chan do cámping é de grava.

#### Recepción

- A entrada á recepción ten un chanzo de 9 cm de altura, sen itinerario alternativo accesible.
- A porta é parcialmente acritalar, abre cara ao interior, é de dobre folla e ten un ancho libre de paso de 60 e 30 cm respectivamente.
- O mostrador de atención ao público ten unha altura de 72 cm, pero non permite a aproximación frontal dun usuario en cadeira de rodas.

#### Aseos e duchas comúns adaptados

- Hai unha cabina adaptada e independente para cada sexo e o itinerario é practicable mediante unha rampla de acceso de 1 m de lonxitude, 2,07 m de ancho e unha inclinación do 17,6%.
- Cada cabina consta do inodoro, o lavabo e a ducha.
- A porta da cabina abre cara ao interior e ten un ancho libre de paso de 86 cm.
- No interior da cabina existe un espazo libre de xiro de 1,50 m de diámetro.

#### Inodoro

- O inodoro ten un espazo libre de achegamento de 1 m de ancho polo lado esquerdo e pola fronte de 80 cm. O asento está a unha altura de 46 cm e o mecanismo de descarga a 75 cm.
- Dispón de barra de apoio fixa no lado dereito a 86 cm de altura, pero está mal situada.

#### Lavabo

- Debaixo do lavabo hai un espazo libre de 80 cm de alto e 50 cm de fondo. A billa é monomando.
- A altura do bordo inferior do espello é de 1,02 m e o resto dos accesorios do baño están entre 90 cm e 1 m de altura.

#### Ducha

- A ducha ten un espazo de aproximación lateral de 1,47 m. Dispón de cortina.
- O chan da ducha está igualado co resto do pavimento do baño.
- Ten un asento fixo e abatible, situado a 58 cm de altura e cunhas dimensións de 39 cm de ancho por 39 cm de fondo.
- A ducha dispón dunha barra de apoio abatible no lado esquerdo e unha barra fixa no lado contrario situadas a 80 cm de altura.
- A billa é monomando e está a 70 cm de altura na parede contraria ao asento. A alcachofa está fixa a 1,20 m de altura.

### ACCESIBILIDADE VISUAL

#### Recepción

- A entrada á recepción ten un chanzo, cuxo bordo non está sinalizado cunha franxa antiescorregadiza de cor contrastada.
- Non existen elementos voados que impliquen risco para persoas con discapacidade visual.

### ACCESIBILIDADE AUDITIVA

#### Aseos comúns

- As portas dos aseos non teñen un sistema de peche cun sinal visual de "ocupado ou libre", nin unha banda libre inferior que permite ver se hai alguén no seu interior.

#### Sinalización

- O cámping dispón de rótulos que sinalan a situación das diferentes estancias. Non todos seguen un mesmo patrón pero os textos teñen 3 e 5 cm de altura e son de cor contrastada. Non dispoñen de información en braille nin en altorrelevo.

#### Atención ao cliente

- Ningunha persoa de atención ao cliente coñece a lingua de signos.

Outras estancias	Ubicación	Tipo de itinerario	Características destacables
Aparcadoiro	Exterior	Accesible	Ningunha praza dispoñible está reservada para Persoas de Mobilidade Reducida (PMR).
Bar/ Restaurante / Buffet almozos	Edificio no medio do cámping	Accesible cunha rampla de 2 tramos, ambos os dous cunha inclinación do 21,2%. 1º tramo: 1,05 m de lonxitude e de ancho. 2º Tramo: 3 m de lonxitude e 92 cm de ancho.	<p>Altura da barra: 1,12 m.                      Mesas cadradas con 4 patas.                      Altura de mesa: 75 cm. Altura baixo mesa: 65 cm.                      Ancho baixo mesa: 61 cm. Fondo baixo mesa: 88 cm.                      Non dispoñen de carta en braille.                      Antes de entrar ao restaurante hai un chanzo de 15 cm e unha rampla de acceso alternativa de 50 cm de lonxitude, un ancho do 98 cm e unha inclinación do 28,6%.</p>
Parcelas	Exterior	Accesibles	Son chairas e o seu chan é de herba, cun espazo suficiente para o coche, a tenda e a deambulación.
Lavadoiros e vertedeiros	Exterior	Cun chanzo	<p>Altura de botóns de mando de secadoras e lavadoras: 84 cm.                      Altura de lavadoiros e vertedeiros: 85 cm.                      Debaixo non existe un espazo libre e teñen un fondo de 65 cm.                      As billas, requiren xiro do pulso.</p>

## Apartamentos Mar de Plata (H★★)

A lanzada, 103  
36990 Sanxenxo (Pontevedra)  
Teléfono: 986 744 866 / 636 865 745  
Fax: 986 745 481  
E-mail: [info@apartamentosmardeplata.com](mailto:info@apartamentosmardeplata.com)  
Web: [www.apartamentosmardeplata.com](http://www.apartamentosmardeplata.com)

### INFORMACIÓN XERAL

Apartamentos de 1, 2 e 3 dormitorios, cociña, sala de estar e cuarto de baño. Totalmente amoblados, equipados e cunha ampla zona axardinada. Situados na praia da Lanzada, no municipio de Sanxenxo, o destino turístico por excelencia das Rías Baixas de Galicia. A 7 km do centro de Sanxenxo e do Grove.

### ACCESIBILIDADE FÍSICA

#### Entorno inmediato ao establecemento

- A entrada á recepción do establecemento encóntrase nunha rúa ampla e totalmente despexada de obstáculos.

#### Acceso


- A entrada principal ten 3 chanzos de 17 cm de altura e unha rampla como itinerario alternativo accesible.
- A rampla mide 9 m de lonxitude, 1,35 m de ancho e ten unha inclinación do 8,7%. Dispón de pasamáns no lado dereito (de suba) a unha altura de 95 cm.
- A porta é de dobre folla e mide 82 cm de ancho cada unha.

#### Vestíbulo e recepción

- En recepción existe un espazo libre de xiro de máis de 1,50 m de diámetro.
- O pavimento é homoxéneo e antiescorregadizo.
- O mostrador de atención ao público ten unha altura de 1,10 m, non adaptado para persoas usuarias de cadeira de rodas.

#### Apartamento (Nº 003)

- N.º apartamentos adaptados: 2. O que se describe está na planta baixa e o itinerario é accesible.
- A porta do apartamento mide 77 cm de ancho.
- No salón e no dormitorio existe un espazo libre de xiro de 1,50 m de diámetro. A distancia mínima entre mobles é de 1,25 m.
- O dormitorio ten dúas camas a unha altura de 50 cm e accédese a estas polo espazo central que as separa e que mide 1 m de ancho.
- As portas do armario son corredías e de doada apertura. Os andeis están situados a unha altura entre 30 e 80 cm. O percheiro está fixo a 1,75 m de altura.



- O interruptor da luz está situado xunto á cama.

#### Cuarto de baño do cuarto adaptado

- A porta é corredía e mide 73 cm.
- No interior existe un espazo libre de xiro de 1,50 m de diámetro.

#### Inodoro

- O inodoro ten un espazo libre de achegamento de 1,45 m polo lado esquerdo e 1,30 m pola fronte. O asento está a unha altura de 41 cm e o mecanismo de descarga está a 73 cm.
- Ten unha barra de apoio abatible no lado esquerdo situada a 64 e 83 cm.

#### Lavabo

- Debaixo do lavabo hai un espazo libre de 77 cm de alto e 50 cm de fondo que permite a aproximación frontal da cadeira de rodas. A billa é monomando.
- A altura do bordo inferior do espello é de 1,10 m e o resto dos accesorios do baño están entre 90 cm e 1 m.

#### Ducha

- O biombo da ducha é corredío e deixa un espazo libre de paso para acceder a ela de 70 cm.
- O prato de ducha ten un chanzo de 20 cm e é antiescorregadizo.
- Non dispón dun asento ou cadeira de ducha homologada e dispón dunha barra de apoio horizontal situada en parede paralela ás billas, a 1,13 m de altura.
- A billa é monomando e está situada a unha altura de 1,13 m.
- O outro apartamento adaptado (n.º 205) ten bañeira, cuxa altura é de 45 cm. Dispón de asento de baño homologado para realizar as trasferencias.

#### Cociña e comedor

- Está situada xunto ao salón do apartamento, accédese por un oco de paso de 1,50 m de ancho.
- Na cociña hai un espazo libre de xiro de 1,50 m de diámetro.
- O mesado, cociña e vertedeiro están a 89 cm de altura e teñen mobles debaixo polo que non permiten a aproximación frontal de usuarios de cadeira de rodas.

- Os mandos da cociña son táctiles.
- Os andeis e armarios están a unha altura entre 80 cm e 1,50 m.
- Os andeis e caixóns do frigorífico están a unha altura entre 40 cm e 1,20 m e o conxelador está a 1,30 m de altura.
- A mesa do comedor é de 4 patas e permite a aproximación frontal de usuarios de cadeira de rodas. Ten 79 cm de altura, debaixo hai unha altura libre de 70 cm, un ancho de 1 m e un fondo libre de 80 cm.

## ACCESIBILIDADE VISUAL

### Acceso

- A entrada principal ao establecemento ten unha rampla como itinerario alternativo a 3 chanzos de 17 cm de altura, cuxos bordos non están sinalizados cunha franxa antiescorregadiza de cor contrastada.
- A porta é parcialmente acrítica, abre cara a fóra e non está sinalizada con franxas horizontais ou co logotipo en cor contrastada.
- Accédese aos apartamentos superiores por medio do ascensor.
- Na recepción o pavimento é homoxéneo, sen ocios nin resaltes. Non existen elementos voados que

impliquen risco para persoas con discapacidade visual.

### Apartamento estándar (nº 005)

- O número do cuarto indicase con grandes caracteres e de cor contrastada.
- O mobiliario está distribuído de maneira que non constitúe un obstáculo para a circulación de persoas con discapacidade visual. Non hai elementos voados que impliquen risco.
- A iluminación é homoxénea.

## ACCESIBILIDADE AUDITIVA

### Cuarto estándar

- A TV ten decodificador de teletexto.
- Hai un enchufe ao lado da cama.
- Dispón de conexión a internet mediante Wifi.

### Sinalización

- O hotel dispón de rótulos que sinalan a situación das diferentes estancias. Non todos seguen un mesmo patrón e son de cor contrastada. Non dispoñen de información en braille nin en altorrelevo.

### Atención ao cliente

- Ningunha persoa de atención ao cliente coñece a lingua de signos.

Outras estancias	Ubicación	Tipo de itinerario	Características destacables
Aparcadoiro	Exterior do recinto dos apartamentos	Accesible	Ningunha praza dispoñible está reservada para Persoas de Mobilidade Reducida (PMR).
Escaleira	Todas as plantas	Con ascensor alternativo	Tipo de escaleira: Interior. N.º de chanzos por tramo: 11. Chan de textura e cor distinta en inicio e final: Non. Altura dos chanzos: 17 cm. Fondo da pegada: 30 cm. Con tabica: Si. Con bocel: Si. Zócolo de protección lateral: Non. Altura de pasamáns: A un lado, 80 cm. Oco baixo a escaleira protexido: Si.
Ascensor	Todas as plantas	Accesible ata a porta	Altura dos botóns de chamada: entre 1 m. Ancho da porta: 80 cm. Ancho e fondo de cabina: 97 cm x 1,18 m. Altura dos botóns de mando: entre 1,10-1,23 m. Altura do pasamáns: Non ten. Espello fronte á porta: Non, lateral. Chan de textura e cor distinta fronte á porta: Non. Cabina con sinais sonoros: Non. Botóns con números en altorrelevo: Si. Botóns con números en braille: Si. Botóns de cor contrastada: Si. Cabina con sinais visuais: Si. Botón de emerxencia cun testemuño luminoso que confirme o rexistro da chamada: Non.
Aseos comúns	Planta baixa	Accesible	Non existe ningunha cabina de aseos común adaptado.

# Mirador Ría de Bayona (H\*)

## Apartamentos de Vacacións

R/ Santa Marta, 32 – Esq. Camiño Vello  
36306 Baiona (Pontevedra)  
Teléfono: 986 355 245  
E-mail: info@riadebayona.com  
Web: www.riadebayona.com



### INFORMACIÓN XERAL

O Miradoiro Ría de Bayona é un complexo vacacional que consta de dous edificios de arquitectura moderna, totalmente exterior situado nun lugar privilexiado e de extraordinaria beleza, con suaves praias de area branca e cualificación bandeira azul.

### ACCESIBILIDADE FÍSICA

#### Entorno inmediato ao establecemento

- A entrada á recepción do complexo encóntrase nunha rúa con beirarrúas chairas e amplas, totalmente despegadas de obstáculos na liña de paso.
- O acceso aos apartamentos está nunha rúa cunha pendente do 24,9%. O ancho útil de paso da beirarrúa varía entre os 39 cm e os 1,90 m.

#### Acceso

- A entrada á recepción ten un chanzo de 13 cm de altura. A porta abre cara a dentro e ten un ancho libre de paso de 90 cm.
- Dende a rúa en costa antes descrita, accédese aos apartamentos por un portal cun desnivel de 3 cm. A porta é abatible e parcialmente acritalar, mide 95 cm de ancho.
- Tamén se pode acceder aos apartamentos polo estacionamento subterráneo utilizando o ascensor. Dende a praza de aparcadoiro chégase ao ascensor por un corredor de 1,06 m de ancho e cruzando unha porta abatible cun ancho libre de paso de 80 cm.

#### Vestíbulo e recepción

- En recepción existe un espazo libre de xiro de máis de 1,50 m de diámetro.
- O pavimento é homoxéneo e antiescorregadizo.
- O mostrador de atención ao público ten dúas alturas, unha de 1,11 m e outra de 73 cm, a parte baixa mide 1,70 m de ancho, debaixo hai un fondo libre de 18,5 cm e unha altura libre de 72 cm.

#### Apartamento (Bloque 1- baixo A)

- N.º apartamentos adaptados: 1. Está na planta baixa e o itinerario é accesible.
- A porta do apartamento mide 72 cm de ancho. A porta do dormitorio é corredía e mide 88 cm de ancho.

- No salón e no dormitorio existe un espazo libre de xiro de 1,50 m de diámetro. A distancia mínima entre mobles é de 62 cm.
- A cama ten unha altura de 54 cm e accédese a esta polo lado esquerdo por un espazo de 1,25 m de ancho.
- As portas do armario son corredías e teñen tiradores de doada apertura. Os andeis están situados a unha altura entre 13 cm e 1,95 m. O percheiro está a 1,83 m de altura.
- O interruptor da luz está situado xunto á cama.
- A porta de acceso da terraza ten un chanzo de 16 cm de altura, é de vidro, abatible e mide 72 cm de ancho.

#### Cuarto de baño do apartamento adaptado

- A porta abre cara a fóra e mide 76 cm.
- No interior existe un espazo libre de xiro de 2,30 m de diámetro.

#### Inodoro

- O inodoro ten un espazo libre de achegamento de 50 cm polo lado dereito, 40 cm polo lado esquerdo e 2,40 m pola fronte. O asento está a unha altura de 39 cm e o mecanismo de descarga está a 78 cm.
- Ten unha barra de apoio abatible no lado esquerdo e unha fixa no dereito, situadas a 72 e 79 cm de altura e cunha separación entre ambas as dúas de 1,01 m.

#### Lavabo

- Debaxo do lavabo hai un espazo libre de 71 cm de alto e 22 cm de fondo que permite a aproximación frontal da cadeira de rodas. A billa é monomando.
- A altura do bordo inferior do espello é de 1,23 m e o resto dos accesorios do baño están entre 84 cm e 1,09 m.

#### Ducha

- A ducha ten un espazo libre de aproximación lateral de 2,10 m de ancho e frontal de 2,20 m.
- O prato de ducha está ao mesmo nivel que o resto do pavimento e é antiescorregadizo.
- O establecemento dispón dunha cadeira homologada de ducha. O asento mide 29 cm por 49 cm e é regulable en altura.



- Ten unha barra horizontal de apoio situada na parede lateral á da billa, a 79 cm de altura.
- A billa é monomando e está situada a unha altura de 73 cm. A alcachofa non é regulable en altura, colócase sobre a billa.
- A ducha ten 2 biombos abatibles que facilitan a aproximación coa cadeira de rodas.

#### Cociña e comedor

- Está situada xunto ao salón do apartamento, accédese por un oco de paso de 1,46 m de ancho.
- Na cociña hai un espazo libre de xiro de 1,16 m de diámetro.
- O mesado, cociña e vertedeiro están a 89 cm de altura, teñen mobles debaixo polo que non permiten a aproximación frontal de usuarios de cadeira de rodas.
- Os mandos da cociña requiren o xiro do pulso.
- Os andeis superiores están a unha altura entre 1,35 e 2 m e as inferiores están a unha altura entre 18 e 85 cm.
- Os andeis e caixóns do frigorífico están a unha altura entre 46 cm e 1,17 m, o conxelador está a 1,46 m. Dispón de lavalouza e de lavadora.
- A mesa do comedor é de 4 patas e permite a aproximación frontal de usuarios de cadeira de rodas. Ten 79 cm de altura, debaixo hai unha altura libre de 68 cm e un ancho e fondo libre de 90 cm.

#### ACCESIBILIDADE VISUAL

##### Acceso

- A entrada á recepción ten un chanzo de 13 cm. A porta é de vidro e abre cara a dentro, non está sinalizada con franxas horizontais ou co logotipo en cor contrastada.

- Accédese aos apartamentos, subindo unha rúa lateral en costa pronunciada e beirarrúas estreitas por un portal que ten un desnivel de 3 cm. A porta é parcialmente acritalar e abre cara a fóra.
- Na recepción, nos corredores de circulación o pavimento é homoxéneo, sen ocós nin resaltes. Non existen elementos voados que impliquen risco para persoas con discapacidade visual.

#### Apartamento estándar (Nº Primeiro A)

- O número do apartamento non se indica en letras grandes pero presentan cor contrastada.
- O mobiliario está distribuído de maneira que non constitúe un obstáculo para a circulación de persoas con discapacidade visual. Non hai elementos voados que impliquen risco.
- A iluminación é homoxénea.

#### ACCESIBILIDADE AUDITIVA

##### Cuarto estándar

- A TV ten un sistema multimedia que permite a comunicación con recepción e decodificador de teletexto.
- Hai un enchufe ao lado da cama.

##### Sinalización

- O hotel dispón de rótulos que sinalan a situación das diferentes estancias. Non todos seguen un mesmo patrón pero os textos teñen 3 cm de altura e son de cor contrastada. Non dispoñen de información en braille nin en altorrelevo.

##### Atención ao cliente

- Ningunha persoa de atención ao cliente coñece a lingua de signos.

Outras estancias	Ubicación	Tipo de itinerario	Características destacables
Aparcadoiro	Planta -1	Accesible con ascensor	Ningunha das 11 prazas dispoñibles está reservada para Persoas de Mobilidade Reducida (PMR). As prazas miden 3,10 m de ancho e 4,40 m de lonxitude.
Escaleira	Todas as plantas	Con ascensor alternativo	Tipo de escaleira: Interior. N.º de chanzos por tramo: 11. Chan de textura e cor distinta en inicio e final: Non. Altura dos chanzos: 18 cm. Fondo da pegada: 32 cm. Con tabica: Si. Con bocel: Si. Zócolo de protección lateral: Si. Altura de pasamáns: A un lado, 90 cm. Oco baixo a escaleira protexido: Si.
Ascensor	Todas as plantas	Accesible ata a porta	Altura dos botóns de chamada: entre 1,10 m. Ancho da porta: 79 cm. Ancho e fondo de cabina: 1 e 1,20 m. Altura dos botóns de mando: entre 1,10 -1,38 m. Altura do pasamáns: 97 cm. Espello fronte á porta: Si. Chan de textura e cor distinta fronte á porta: Non. Cabina con sinais sonoros: Non. Botóns con números en altorrelevo e braille: Si. Botóns de cor contrastada: Si. Cabina con sinais visuais: Si. Botón de emerxencia cun testemuño luminoso que confirme o rexistro da chamada: Non.

## Apartamentos Río Ulla

Travesía Barrio Novo, 67  
36618 – Vilagarcía de Arousa (Pontevedra)  
Teléfono: 986 501 649  
E-mail: 986505430@telefonica.net  
Web: www.campingrioulla.com



### INFORMACIÓN XERAL

Encóntrase nun dos máis belos e tranquilos cantos da Ría de Arousa. Apartamentos río Ulla están situados a 100 metros do cámping río Ulla, así que as zonas de ocio dos apartamentos son as mesmas que as do cámping, piscinas, zona deportiva, grellas etc. Dispoñemos dun apartamento de 2/3 adaptado para persoas minusválidas ou con pouca mobilidade.

Todos os apartamentos teñen utensilios de cociña, neveira, TV, toallas, roupa de cama. Microondas e lavalouza.

### ACCESIBILIDADE FÍSICA

#### Entorno inmediato ao establecemento

- A entrada á recepción dos apartamentos encóntrase nunha rúa cunha pendente do 6,9%, ampla, totalmente despexada de obstáculos na liña de paso e con acceso directo á estrada nacional.

#### Acceso

- A entrada principal é accesible pola zona onde a beirarrúa está rebaixada, xa que fronte á porta principal hai un chanzo de 17 cm.
- A porta é parcialmente acritalar, abre cara a fóra e ten un ancho libre de paso de 82 cm. Existe un timbre de chamada situado a unha altura de entre 1,27-1,37 m.

#### Vestíbulo e recepción

- En recepción existe un espazo libre de xiro de máis de 1,50 m de diámetro.
- O pavimento é homoxéneo e antiescorregadizo.
- O mostrador de atención ao público ten unha altura de 1,04 m e non permite a aproximación frontal dunha persoa en cadeira de rodas.

#### Apartamento adaptado (Nº203)

- N.º apartamentos adaptados: 1. Está na 1ª planta e o itinerario é accesible utilizando o ascensor.
- A porta do apartamento abre cara ao interior e mide 76 cm de ancho.
- No salón e no dormitorio existe un espazo libre de xiro de 1,50 m de diámetro. A distancia mínima entre mobles é de 70 cm.

- A cama ten unha altura de 50 cm e accédese a esta polo lado dereito por un espazo de 95 cm de ancho. Existe unha alfombra sen ancorar ao chan.
- As portas do armario son corredías e teñen tiradores de doada apertura. Os andeis están situados a unha altura entre 40 cm e 1,20 m. O percheiro está fixo a 1,90 m.
- O interruptor da luz está situado xunto á cama.

#### Cuarto de baño do cuarto adaptado

- A porta é corredía e ten un ancho libre de paso de 73 cm.
- No interior existe un espazo libre de xiro de 1,50 m de diámetro.

#### Inodoro

- O inodoro ten un espazo libre de achegamento de 70 cm por ambos os dous lados e 87 cm pola fronte. O asento está a unha altura de 38 cm e o mecanismo de descarga está a 74 cm.
- Ten unha barra de apoio abatible no lado esquerdo situada a 66 e 80 cm.

#### Lavabo

- Debaixo do lavabo hai un espazo libre de 74 cm de alto e 20 cm de fondo que permite a aproximación frontal da cadeira de rodas. A billa é monomando.
- A altura do bordo inferior do espello é de 1,06 m e o resto dos accesorios do baño están a 88 cm.

#### Ducha

- A ducha ten un espazo libre de aproximación lateral de 90 cm de ancho e frontal de 1,80 m.
- O prato da ducha ten un chanzo de 5 cm e é antiescorregadizo. O biombo é abatible.
- Dispoñen dun tallo de ducha homologado e regulable en altura.
- Ten unha barra de apoio en forma de "L" situada a 70 cm e 1 m de altura e situada na parede perpendicular ás billas.
- A billa é monomando e está situada a 1 m de altura. A alcachofa é regulable en altura dende os 1,40 m.

#### Cociña e comedor

- Está situada xunto ao salón do apartamento e accédese por un oco de paso de 78 cm de ancho.
- Na cociña hai un espazo libre de xiro de 1,50 m de diámetro.

- O mesado, cociña e vertedeiro están a 88 cm de altura, teñen mobles debaixo polo que non permiten a aproximación frontal de usuarios de cadeira de rodas.
- Os mandos da cociña son táctiles.
- Os andeis e armarios están a unha altura entre 40 cm e 1,70 m.
- Os andeis e caixóns do frigorífico están a unha altura entre 40 cm e 1 m.
- Dispón de lavadora pero non de lavalouza.
- A mesa do comedor é de 4 patas e permite a aproximación frontal de usuarios de cadeira de rodas. Ten 75 cm de altura, debaixo hai unha altura libre de 72 cm, un ancho de 70 cm e fondo libre de 48 cm.

### ACCESIBILIDADE VISUAL

#### Acceso

- A entrada principal é accesible pola zona onde a beirarrúa está rebaixada, xa que fronte á porta principal hai un chanzo de 17 cm, cuxo bordo non está sinalizado cunha franxa antiescorregadiza de cor contrastada.
- A porta é parcialmente acritalar e abre cara a fóra
- O acceso aos apartamentos situados nas plantas superiores é a través do ascensor ou das escaleiras.
- O pavimento dos corredores de circulación é homoxéneo, sen ocós nin resaltes. Non existen ele-

mentos voados que impliquen risco para persoas con discapacidade visual.

#### Cuarto estándar (nº 205)

- O número do cuarto indícase con números grandes e en cor contrastada.
- O mobiliario está distribuído de maneira que non constitúe un obstáculo para a circulación de persoas con discapacidade visual. Non hai elementos voados que impliquen risco.
- A iluminación é homoxénea.

### ACCESIBILIDADE AUDITIVA

#### Cuarto estándar

- A TV ten decodificador de teletexto.
- Hai un enchufe ao lado da cama.

#### Sinalización

- O hotel dispón de rótulos que sinalan a situación das diferentes estancias. Non todos seguen un mesmo patrón e son de cor contrastada. Non dispoñen de información en braille nin en altorrelevo.

#### Atención ao cliente

- Ningunha persoa de atención ao cliente coñece a lingua de signos.

Outras estancias	Ubicación	Tipo de itinerario	Características destacables
Aparcadoiro	Exterior	Accesible	Non hai prazas delimitadas nin reservadas para Persoas de Mobilidade Reducida (PMR).
Escaleira	Todas as plantas	Con ascensor alternativo	Tipo de escaleira: Interior. Nº de chanzos por tramo: 11. Chan de textura e cor distinta en inicio e remate: Non. Altura dos chanzos: 18 cm. Fondo da pegada: 32 cm. Con tabica: Si. Con bocel: Si. Zócolo de protección lateral: Non. Altura de pasamáns: A ambos lados, 94 cm. Oco baixo a escaleira protexido: Si.
Ascensor	Todas as plantas	Accesible ata a porta	Altura dos botóns de chamada: Entre 1,08 m. Ancho da porta: 80 cm. Ancho e fondo de cabina: 98 cm x 1,23 m. Altura dos botóns de mando: Entre 1,04 -1,20 m. Altura do pasamáns: 88 cm. Espello fronte á porta: Si. Chan de textura e cor distinta fronte á porta: Non. Cabina con sinais sonoros: Si. Botóns con números en altorrelevo: Si. Botóns con números en braille: Si.
Piscina	Exterior, ubicada na zona do cámping	Accesible	Non dispón de grúa de acceso ao vaso.
Bar -Supermercado	Na zona do cámping	Accesible con rampla móbil para salvar un chanzo de 18 cm	A porta de acceso é de apertura manual e parcialmente acritalar. Ancho da porta: 84 cm. Altura da barra: 1,07 m.

## Oficinas de turismo da Xunta de Galicia

Oficinas de turismo de la Xunta de Galicia / Tourist offices of the Xunta de Galicia / Bureaux de tourisme de la Xunta de Galicie  
frem / Denverkehrsämter der regional regional regierung von Galicien / Postos de turismo da Xunta de Galicia

### A Coruña

Dársena de la Marina  
15001 A Coruña  
Tel.: 981 22 18 22 · Fax: 981 22 18 22  
oficina.turismo.coruna@xunta.es

### Ferrol

Rúa Magdalena, 12 baixo  
15402 Ferrol (A Coruña)  
Tel.: 981 31 11 79 · Fax: 981 33 71 31  
oficina.turismo.ferrol@xunta.es

### Ribeira\*

Avda. do Malecón, 3  
15960 Ribeira (A Coruña)  
Tel.: 981 87 30 07  
Santiago de Compostela  
Rúa do Vilar, 30-32  
15705 Santiago de Compostela (A Coruña)  
Tel.: 981 58 40 81 · Fax: 981 56 51 78  
ot.santiago@xunta.es

### Lugo

R/ Miño, 10-12  
27001 Lugo  
Tel.: 982 23 13 61 · Fax: 982 23 13 61  
oficina.turismo.lugo@xunta.es

### Ourense

Edif. "Caseta do Legoeiro". Ponte Romana.  
Enlace N-120 con R/ Progreso  
32003 Ourense  
Tel.: 988 37 20 20 · Fax: 988 21 49 76  
oficina.turismo.ourense@xunta.es

### A Gudiña\*

Casa da Viúva  
Avda. Beato Sebastián de Aparicio, s/n  
32540 A Gudiña (Ourense)  
Tel.: 988 59 40 03

### O Carballiño

Centro Comarcal do Carballiño  
Avda. de Pontevedra, N-541 Km. 27  
32500 O Carballiño (Ourense)  
Tel.: 988 53 02 52

### Pontevedra

Rúa Marqués de Riestra, 30 baixo, local A  
36005 Pontevedra  
Tel.: 986 85 08 14 · Fax: 986 84 81 23  
oficina.turismo.pontevedra@xunta.es

### Tui

Rúa Colón. Edif. Área Panorámica  
36700 Tui (Pontevedra)  
Tel.: 986 60 17 89 · Fax: 986 60 17 89  
oficina.turismo.tui@xunta.es

### Vigo

Av. Cánovas del Castillo, 22  
36202 Vigo (Pontevedra)  
Tel.: 986 43 05 77 · Fax: 986 43 00 80  
oficina.turismo.vigo@xunta.es

### Vigo-Porto\*

Estación Marítima, s/n  
36201 Vigo (Pontevedra)  
Tel.: 986 43 25 41

### Vilagarcía de Arousa

R/ Juan Carlos I, 37  
36600 Vilagarcía de Arousa (Pontevedra)  
Tel.: 986 51 01 44 · Fax: 986 51 01 44  
oficina.turismo.vilagarcia@xunta.es

### Madrid

C/ Casado del Alisal, 8  
28014 Madrid  
Tel.: 91 595 42 14 · Fax: 91 595 42 68  
ot.gal.madrid@xunta.es

\* Abertas só en verán • Abiertas sólo en verano • Opened only in summer • Ouvert seulement en été • Geöffnet nur in Sommer • Aberta só no verño

## Outros organismos

Outros organismos / Other organizations autres institutions / Andere organisationen / Outros organismos

### Turgalicia

Estrada Santiago-Noia, km 3 (A Barcia)  
15896 Santiago de Compostela (A Coruña)  
Tel.: 902 200 432 / +34 981 54 25 00  
Fax: 981 54 26 59  
cir.turgalicia@xunta.es  
www.turgalicia.es

### Secretaría Xeral para o Turismo

Praza de Mazarelos, 15  
15705 Santiago de Compostela (A Coruña)  
Tel.: 981 54 63 57 · Fax: 981 54 63 56



Gárdasme o segredo?



Cubertos: Stéphane Allier / J.Máquez Bermúdez



[www.turgalicia.es](http://www.turgalicia.es)



XUNTA  
DE GALICIA